

KLASA: 953-01/17-01/3
URBROJ: 511-01-142-18-1



MINISTARSTVO UNUTARNJIH POSLOVA
SLUŽBA ZA STRATEŠKO PLANIRANJE, STATISTIKU I
UNAPRJEĐENJE RADA

STATISTIČKI P R E G L E D

TEMELJNIH SIGURNOSNIH POKAZATELJA
I REZULTATA RADA U 2017. GODINI

ZAGREB, SIJEČANJ 2018.

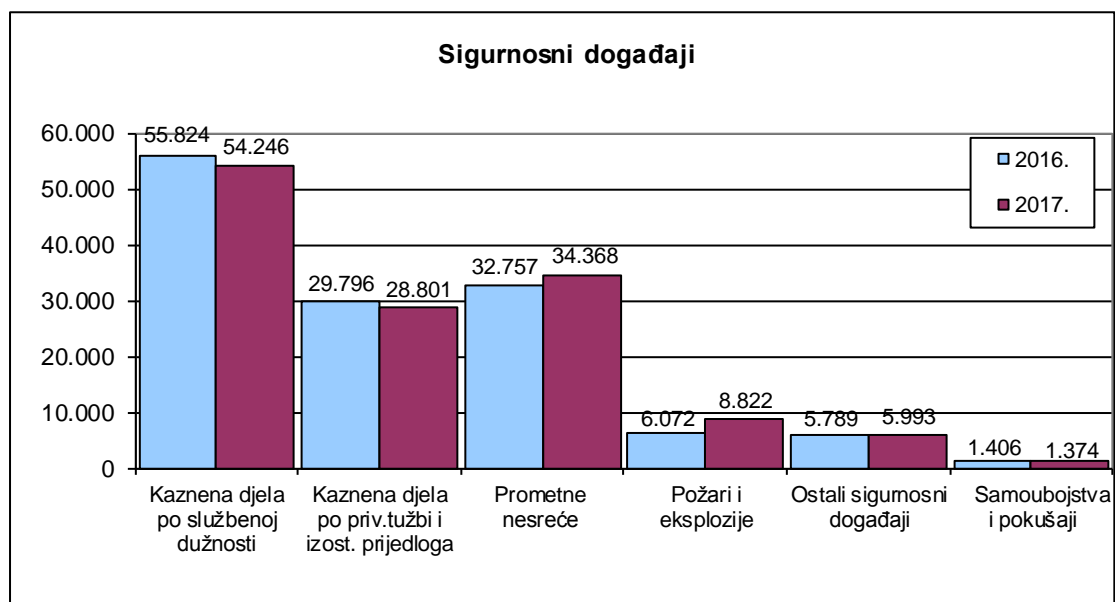
SADRŽAJ

UVOD: STANJE SIGURNOSTI U 2017. GODINI	I
KRATKI PREGLED OSNOVNIH POKAZATELJA KRIMINALITETA	XVIII
1. OPĆI PREGLED JAVNE SIGURNOSTI.....	1
1. 1. Pojave i događaji koji utječu na javnu sigurnost.....	1
1. 2. Posljedice ugrožavanja javne sigurnosti	1
1. 3. Kretanje pojava i događaja	1
2. KRIMINALITET	2
2. 1. Kriminalitet prema načinu pokretanja postupka	3
2. 2. Kriminalistička klasifikacija kaznenih djela	3
2. 3. Pregled kriminaliteta bez kaznenih djela u prometu.....	9
2. 4. Opći kriminalitet	12
2. 4. 1. Kaznena djela protiv života i tijela	14
2. 4. 2. Kaznena djela protiv spolne slobode i spolnog zlostavljanja i iskorištavanja djeteta	18
2. 4. 3. Kaznena djela protiv imovine.....	19
2. 4. 4. Kaznena djela protiv okoliša	40
2. 4. 5. Kaznena djela protiv opće sigurnosti.....	41
2. 5. Kaznena djela terorizma, ekstremnog nasilja i ratnih zločina	43
2. 5. Organizirani kriminalitet.....	45
2. 7. Gospodarski kriminalitet.....	48
2. 8. Kriminalitet zlouporabe droga	54
2. 9. Kaznenopravna zaštita djece i obitelji	57
2. 10. Kaznena djela djece.....	59
2. 11. Najučestalija prijavljena i razriješena kaznena djela	62
2. 12. Kriminalitet prema zakonskoj klasifikaciji	63
2. 13. Počinitelji kaznenih djela	68
2. 14. Oštećene osobe kaznenim djelima	75
2. 15. Kaznena djela i počinitelji prema razini kriminalističkog istraživanja	82
2. 15. 1. Kaznena djela	82
2. 15. 2. Počinitelji.....	93
2. 15. 3. Odbačene kaznene prijave prema razlozima odbačaja	101
2. 16. Pregled odbačaja kaznenih djela	103
2. 17. Kriminalitet – po privatnoj tužbi i izostanku prijedloga	114
3. JAVNI RED.....	116
3. 1. Opći pregled prekršaja	116
3. 2. Prekršaji iz Zakona o prekršajima protiv javnog reda i mira	118
3. 3. Počinitelji prekršaja iz Zakona o prekršajima protiv javnog reda i mira	119
3. 4. Prekršaji iz ostalih zakona.....	121
3. 5. Pregled predloženih zaštitnih mjera	123

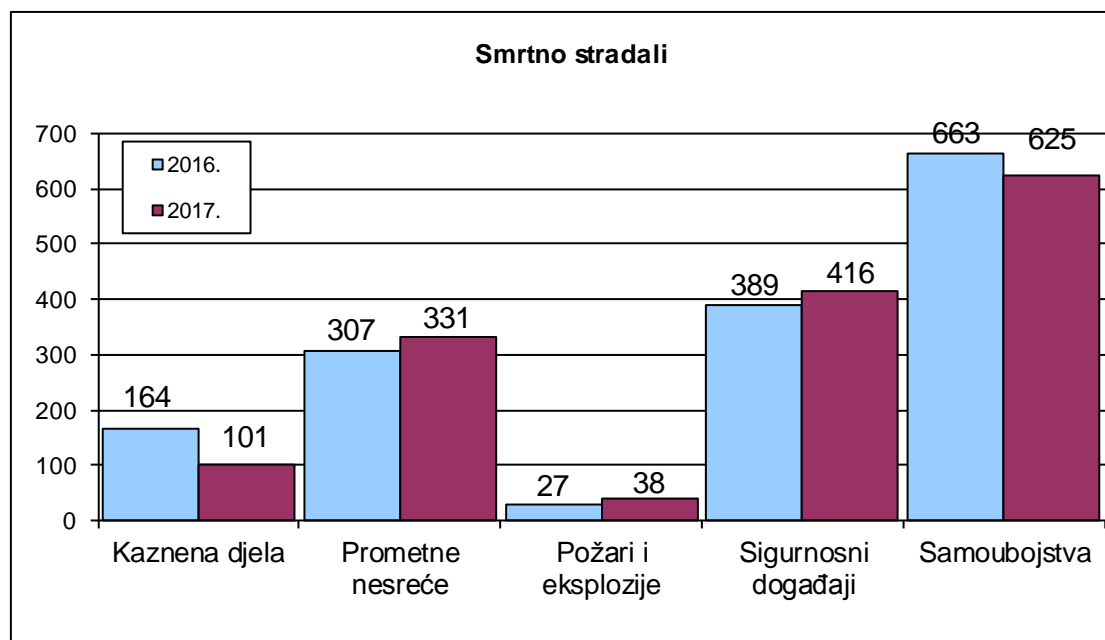
3. 6. Javna okupljanja	123
3. 7. Asistencije.....	124
3. 8. Pregled ispomoći interventne policije drugim policijskim upravama .	126
3. 9. Provjera identiteta osoba	126
4. SIGURNOST PROMETA.....	127
4. 1. Prometne nesreće i posljedice	127
4. 2. Poredbeni prikaz prometnih nesreća i posljedica	128
4. 3. Vrste prometnih nesreća	129
4. 4. Okolnosti koje su prethodile prometnim nesrećama	130
4. 5. Prometne nesreće i posljedice prema značajkama ceste	131
4. 6. Prometne nesreće i posljedice prema vrsti vozila	131
4. 7. Sudionici prometnih nesreća	132
4. 8. Prometne nesreće koje su uzrokovali vozači	133
i posljedice tih nesreća.....	133
4. 9. Kaznena djela u prometu	134
4. 10. Prekršaji u prometu (bez prometnih nesreća)	135
4. 11. Kretanje prometnih nesreća i posljedica (ažurirani podaci).....	137
4. 12. Pregled obavljenih poslova Mobilne jedinice prometne policije.....	138
4. 13. Usporedba najtežih prekršaja u prometnim nesrećama	140
i u nadzoru prometa	140
4. 13. 1. Npropisna brzina i brzina neprimjerena uvjetima	140
4. 13. 2. Npropisno pretjecanje i obilaženje.....	142
4. 13. 3. Nepoštivanje prednosti prolaska i crvenog svjetla	143
4. 13. 4. Vožnja pod utjecajem alkohola.....	144
4. 13. 5. Vozači motornih vozila bez položenog vozačkog ispita	146
4. 13. 6. Sigurnosni pojas	147
4. 13. 7. Zaštitna kaciga.....	148
5. PROTUEKSPLOZIJSKA ZAŠTITA.....	149
6. STANJE SIGURNOSTI NA DRŽAVNOJ GRANICI	150
7. POSLOVI SA STRANCIMA	155
7. 1. Azil	156
8. POŽARI I TEHNOLOŠKE EKSPLOZIJE GDJE JE POLICIJA OBAVILA OČEVID.....	149
9. SIGURNOSNI DOGAĐAJI.....	150
10. SAMOUBOJSTVA I POKUŠAJI SAMOUBOJSTAVA.....	151
11. UPORABA SREDSTAVA PRISILE.....	155
12. ZAKONITOST RADA POLICIJE	157
13. NAPADI NA POLICIJSKE SLUŽBENIKE	159

UVOD: Stanje sigurnosti u 2017. godini

U 2017. godini kaznenih djela za koja se postupak pokreće po službenoj dužnosti manje je za 2,8 posto, prometnih nesreća više je za 4,9 posto, dok je požara i eksplozija, gdje je policija obavila očevid, bilo više za 45,3 posto.



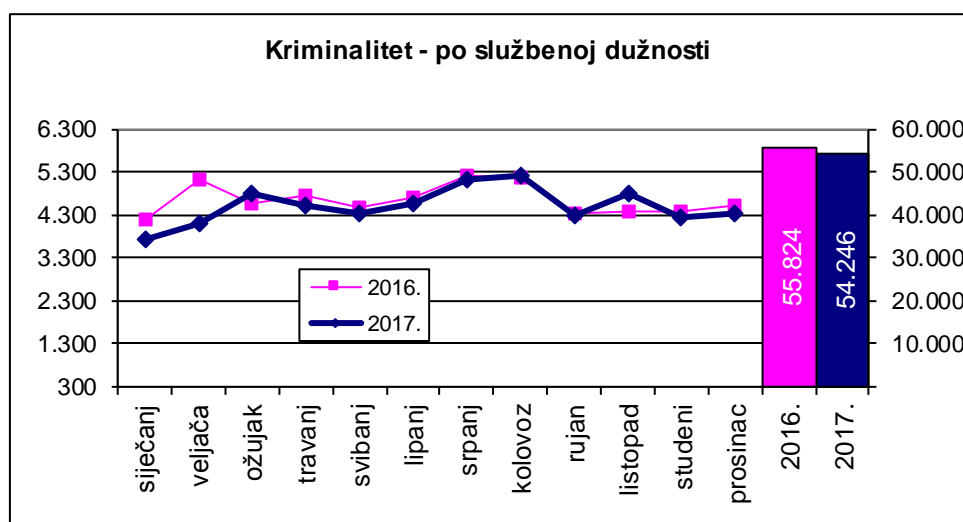
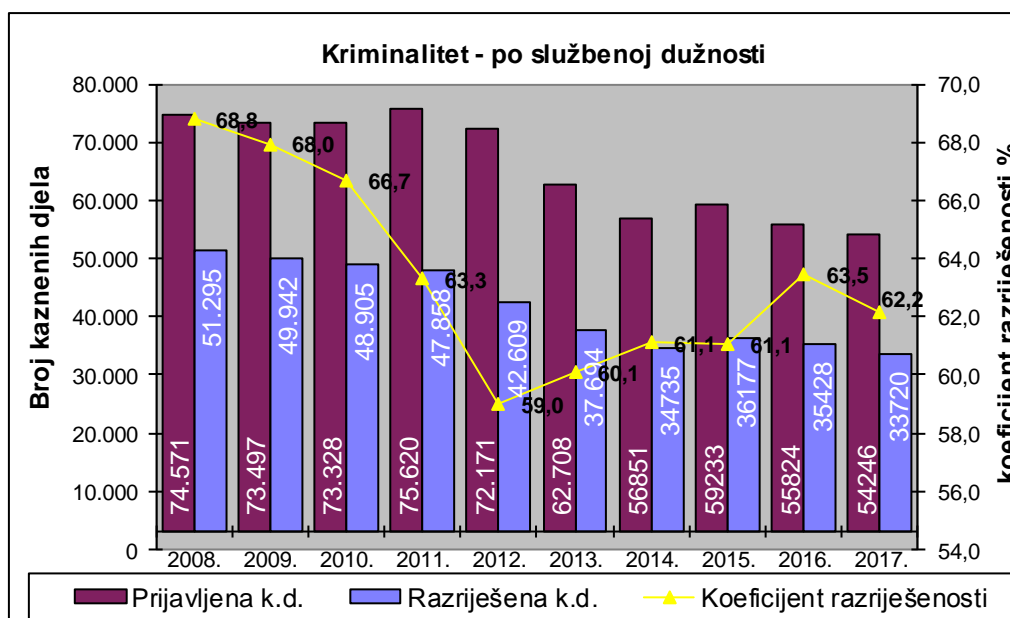
U događajima koji su ugrožavali sigurnost smrtno je stradalo 886 osoba, što je manje za 0,1 posto u odnosu na prošlu godinu (887 osoba).



Kriminalitet

Zabilježeno je 83 047 kaznenih djela od kojih se za njih 54 246 postupak pokrenuo po službenoj dužnosti, za 8802 kaznena djela postupak se nije pokrenuo zbog izostanka prijedloga, a za 19 999 kaznenih djela postupak se pokreće privatnom tužbom oštećenog.

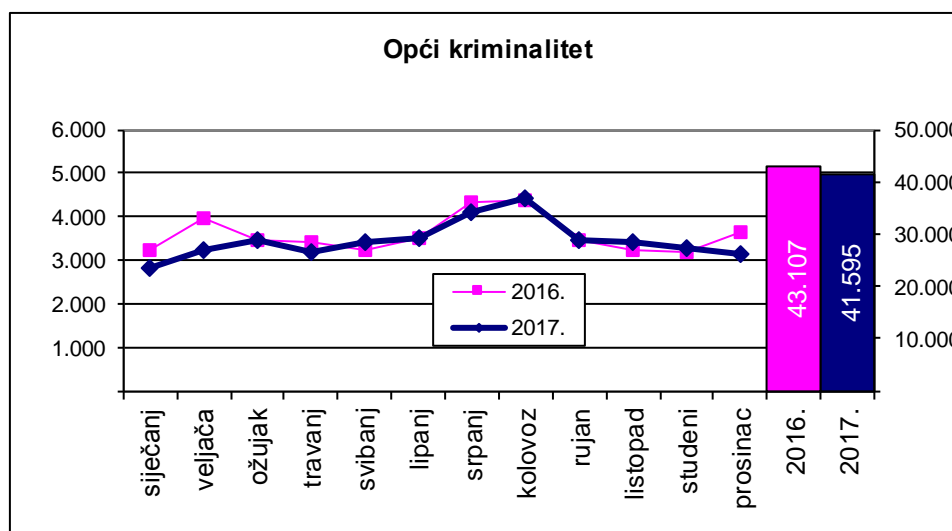
Ukupni kriminalitet u padu je za 3,0 posto: kaznenih djela za koja se progona po službenoj dužnosti manje je za 2,8 posto, kaznenih djela za koja se postupak pokreće privatnom tužbom za 2,3 posto, a kaznenih djela za koja je izostao prijedlog za pokretanje kaznenog postupka manje je za 5,7 posto.



U kaznenim djelima za koja se postupak pokreće po službenoj dužnosti 76,7 posto je iz dijela općeg kriminaliteta, 13,0 posto gospodarskog kriminaliteta, 4,8 posto zlouporabe droga, 2,7 posto organiziranog kriminaliteta, 2,7 posto kaznenih djela u prometu, 0,07 posto suzbijanja terorizma i ekstremnog nasilja te 0,03 posto ratnih zločina. Udio kaznenih djela na štetu maloljetnika u ukupnom kriminalitetu je 9,7 posto.

Udio **općeg kriminaliteta** u ukupnom kriminalitetu bez prometa iznosi 78,8 posto. Od 41 595 kaznenih djela općeg kriminaliteta, u 699 kaznenih djela počinitelj je zatečen na djelu, u 7335 kaznenih djela počinitelj je bio poznat istodobno kad i kazneno djelo, a počinitelji 33 561 kaznenog djela bili su nepoznati u vrijeme saznanja za kazneno djelo.

Kriminalističkim istraživanjima kaznenih djela s nepoznatim počiniteljem razriješeno je njih 12 315 ili 36,7 posto. U 2017. godini pronađeni su počinitelji 996 kaznenih djela prijavljenih u ranijim godinama. Ako naknadno otkrivenim kaznenim djelima iz izvještajnog razdoblja pribrojimo i kaznena djela koja su prijavljena ranijih godina, a njihov počinitelj je otkriven u izvještajnom razdoblju, tada su u izvještajnom razdoblju naknadno otkriveni počinitelji 13 311 kaznenih djela. Koeficijent naknadne otkrivenosti iznosi 39,7 posto.

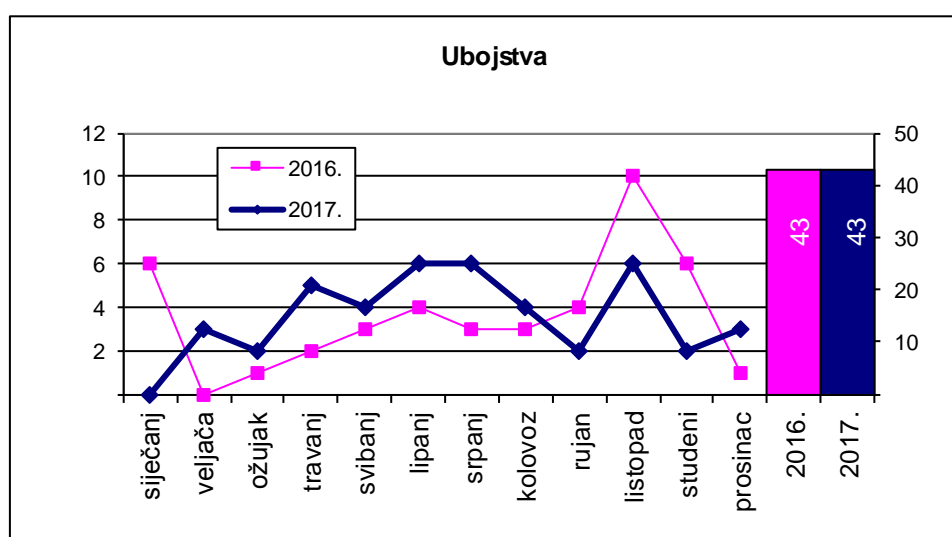
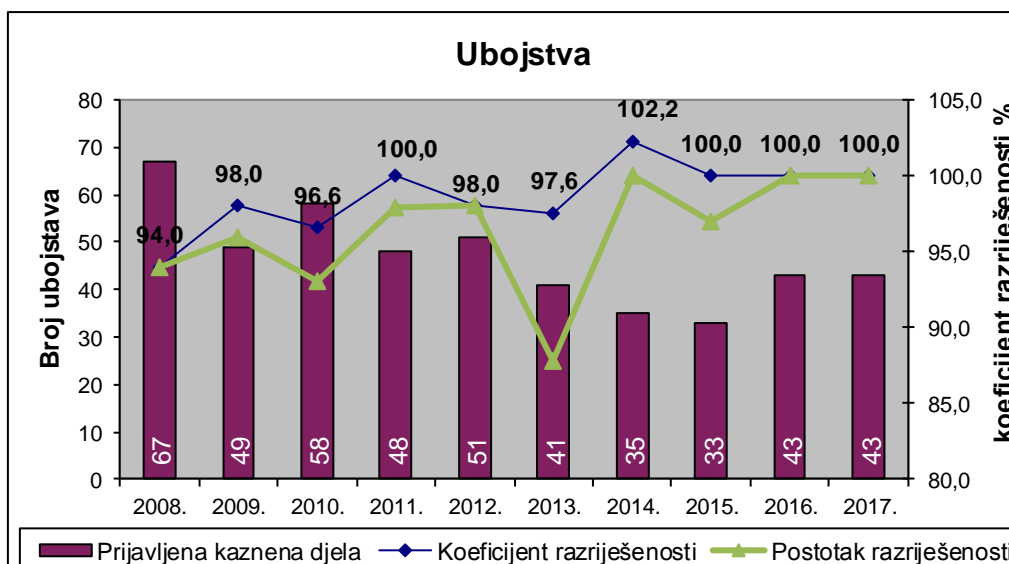


Postavimo li u odnos 21 345 razriješenih kaznenih djela u izvještajnom razdoblju (zatečen, odmah poznat, naknadno otkriven iz izvještajnog razdoblja i naknadno otkrivena djela prijavljena u ranijim godinama) i prijavljena djela u izvještajnom razdoblju, koeficijent razriješenosti iznosi 51,3 posto. U odnosu na 2016. godinu, prijavljenih kaznenih djela u 2017. godini manje je za 1512 ili 3,5 posto, kao i

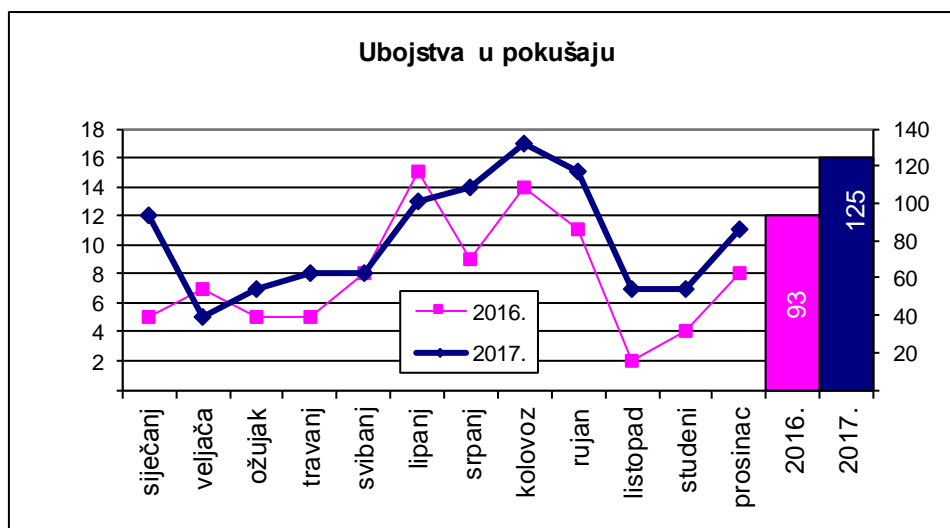
razriješenih kaznenih djela kojih je manje za 1561 kazneno djelo ili 6,8 posto.

Kaznenih djela **protiv života i tijela**, koja ulaze u skupinu općeg kriminaliteta, manje je za 3,2 posto.

Prijavljena su 43 ubojstva (isti broj kao i u 2016. godini) i sva su razriješena. Koeficijent i postotak razriješenosti iznosi 100,0 posto.

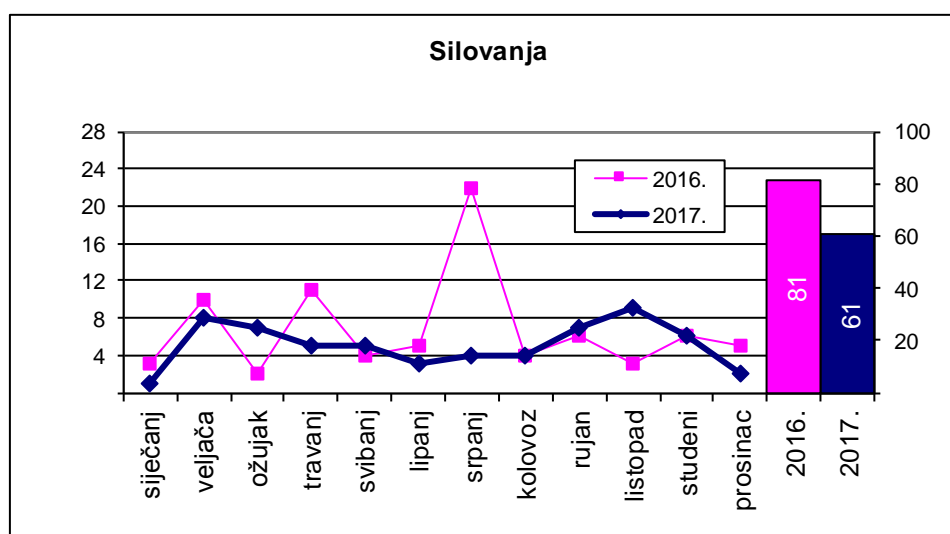


Prijavljeno je **125 pokušaja ubojstava**, što je za 32 pokušaja ili 34,4 posto više nego u 2016. godini (razriješeno ih je 117). Koeficijent i postotak razriješenosti iznosi 93,6 posto.

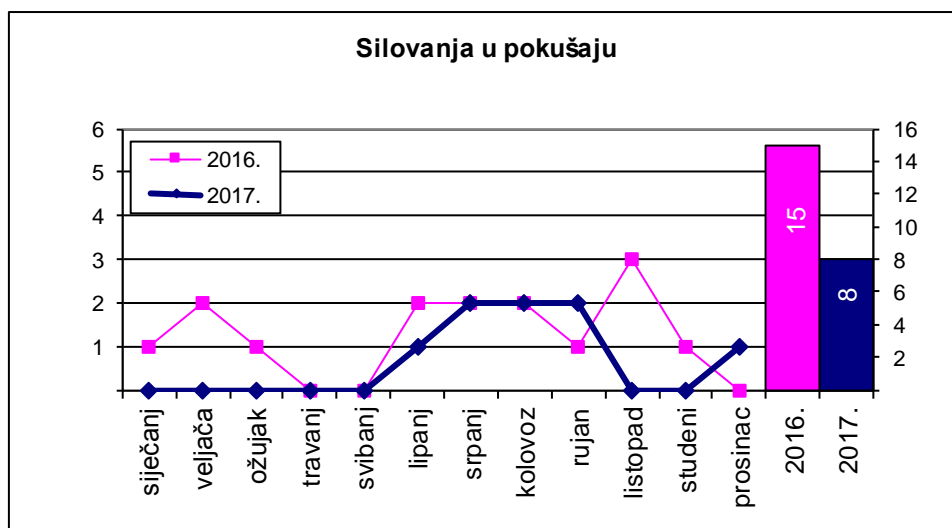


Kaznena djela iz glave XVI. i XVII. - Kaznena djela **protiv spolne slobode i spolnog ćudoređa te spolnog zlostavljanja i iskorištavanja djeteta**, koja ulaze u skupinu općeg kriminaliteta, u padu su za 23,9 posto.

U 2017. godini prijavljeno je 61 silovanje. Razriješeno ih je 57 i dva silovanja prijavljena ranijih godina. Koeficijent razriješenosti iznosi 96,7 posto, a postotak razriješenosti 93,4 posto.

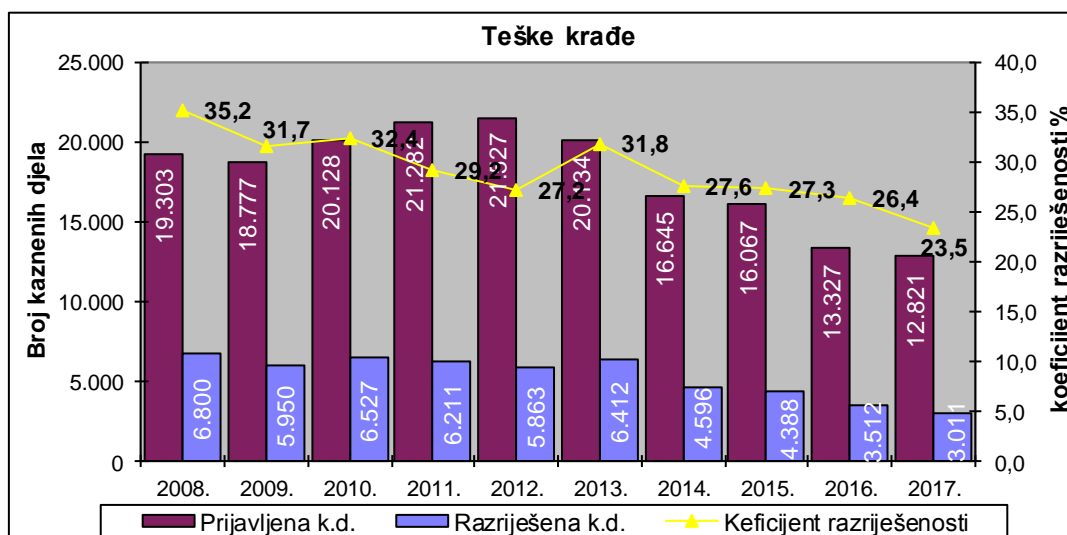


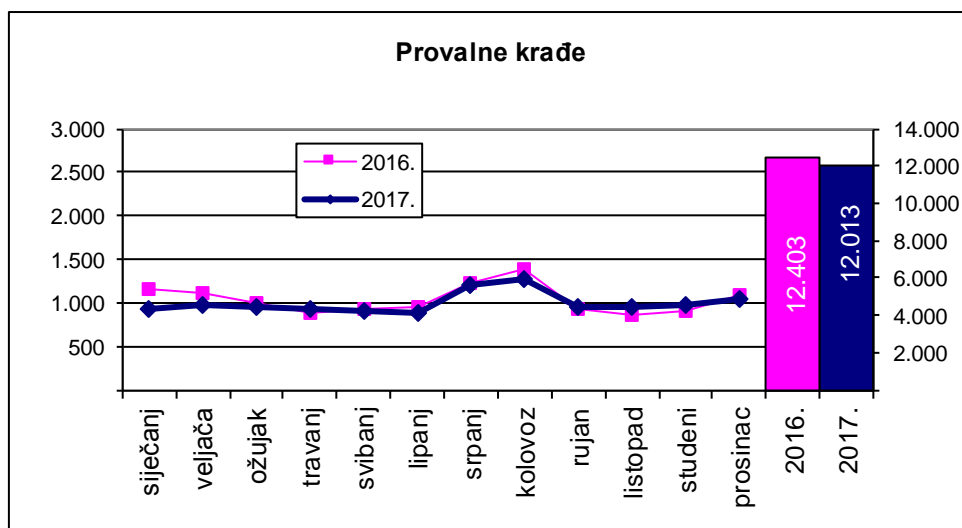
U 2017. godini prijavljeno je osam pokušaja silovanja, što je manje za sedam pokušaja ili 46,7 posto u usporedbi s prethodnom godinom. Razriješeno ih je sedam. Koeficijent i postotak razriješenosti iznosi 87,5 posto.



Imovinskih kaznenih djela prijavljeno je 30 171 od kojih je prema Katalogu 29 253 ili 97,0 posto u općem kriminalitetu, a ostalih 3,0 posto u gospodarskom i organiziranom kriminalitetu.

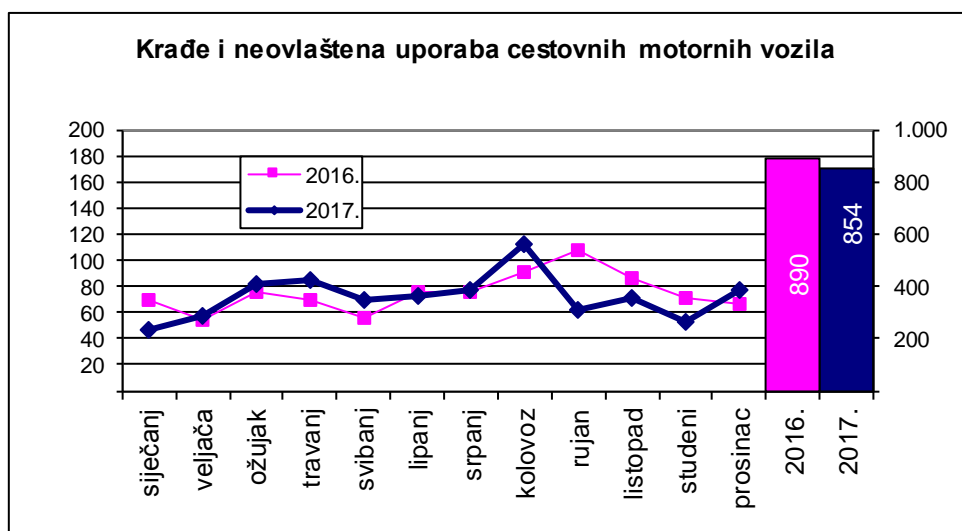
Imovinska kaznena djela čine 70,3 posto općeg kriminaliteta. U 28 084 kaznena djela ili 96,0 posto ovih kaznenih djela počinitelj je bio nepoznat u vrijeme saznanja za djelo. Koeficijent razriješenosti iznosi 31,9 posto, postotak razriješenosti je 28,7 posto, a koeficijent naknadne otkrivenosti iznosi 29,1 posto. Imovinska kaznena djela u padu su za 6,5 posto. Prijavljeno je 12 821 kazneno djelo teških krađa, što je manje za 3,8 posto. Koeficijent razriješenosti je 23,5 posto uključimo li i 509 razriješenih kaznenih djela prijavljenih ranijih godina.





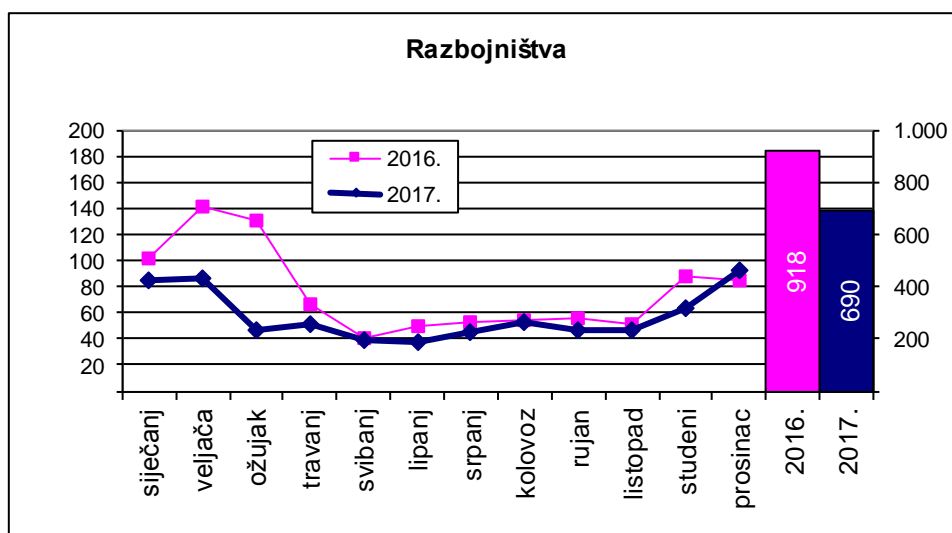
Provalnih krađa manje je za 3,1 posto. Najveći pad provala imamo u kioscima 25,8 posto, u vikendicama 18,9 posto te u dječjim vrtićima i školama 14,3 posto. Najteže su razrješive provale u kuće i stanove (koeficijent razriješenosti je 15,6 posto).

Prijavljene su 854 krađe, teške krađe i neovlaštene uporabe cestovnih motornih vozila, što je za 36 ili 4,0 posto manje nego u 2016. godini. Od ukupnog broja ukradenih vozila, 784 kaznena djela ili 91,8 posto je dovršeno. U dovršenim kaznenim djelima počinjena je 621 krađa, što je za 1,0 posto više nego 2016. godine. Koeficijent razriješenosti je 28,0 posto. U 2017. godini pronađeno je 536 ili 68,4 posto otuđenih vozila i vraćeno vlasniku.

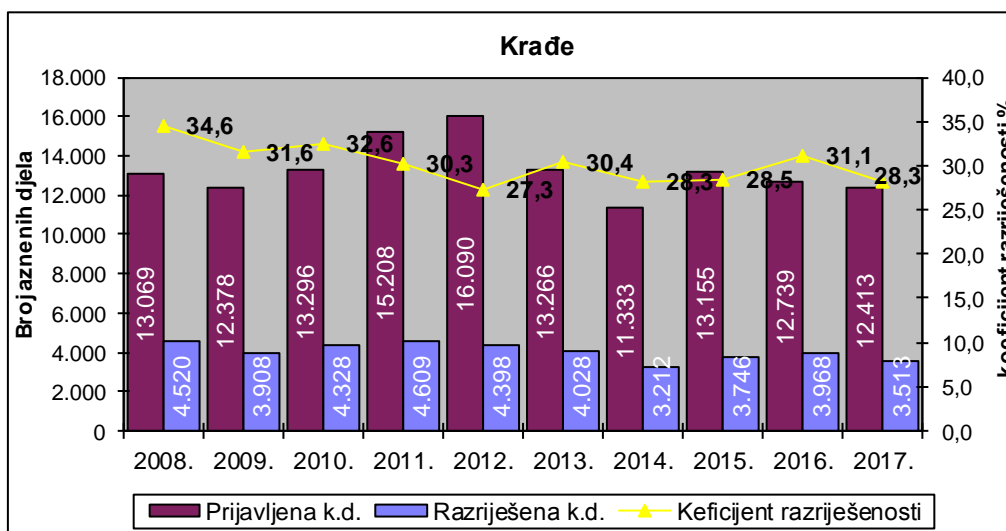


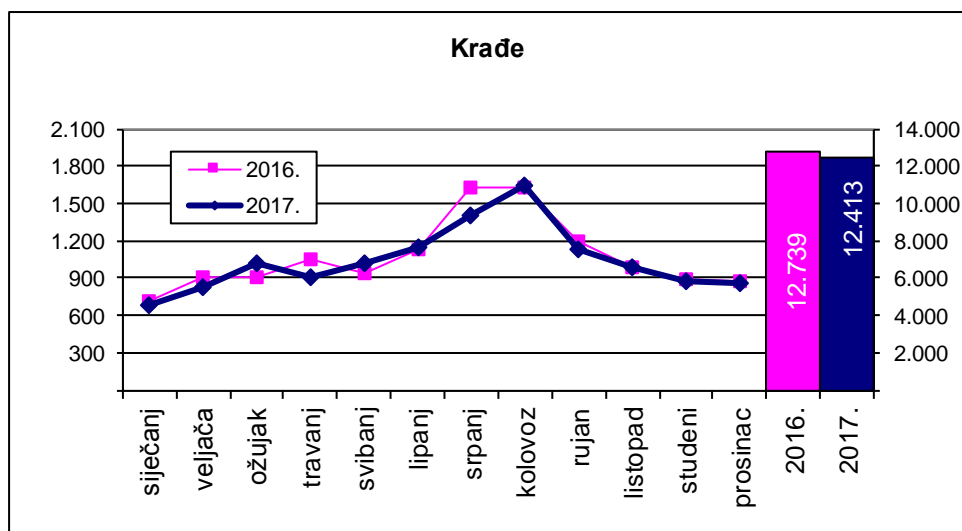
Prijavljeno je 690 razbojništva, od kojih je njih 257 razriješeno (37,2 posto). Uzmemo li u obzir 46 razriješениh razbojništva počinjenih ranijih godina, koeficijent razriješivosti iznosi 43,9 posto i za 1,8 posto je niži nego prethodne godine.

Razbojništva su u padu za 24,8 posto. Prema objektima napada porast je razbojništava u bankama za 16,7 posto. Najveći pad razbojništva zabilježen je na benzinskim crpkama (52,1 posto), u kioscima (47,1 posto) te u mjenjačnicama za 31,3 posto.

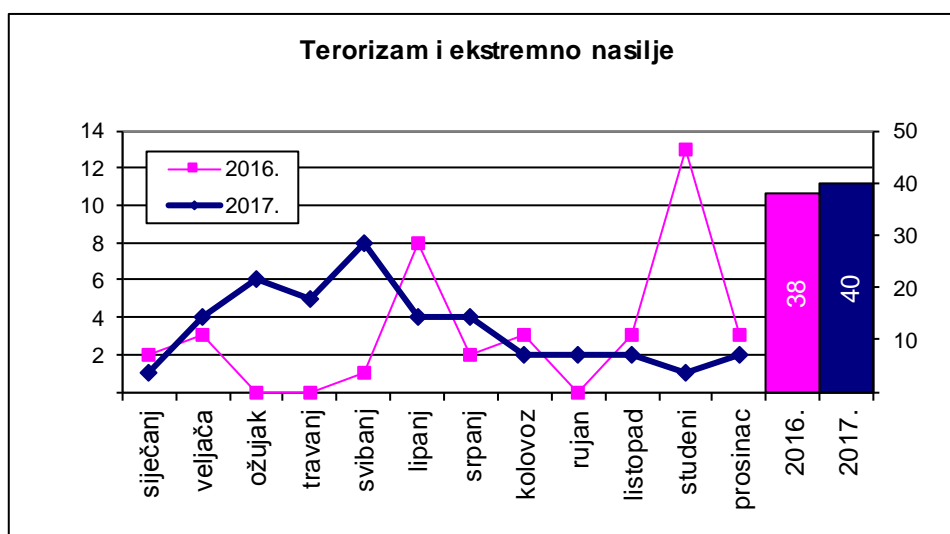


Prijavljeno je 12 413 krađa za koje se postupak pokreće po službenoj dužnosti, što je za 2,6 posto manje nego u 2016. godini. Znanan je porast krađa iz džepova i torbica (za 25,7 posto).



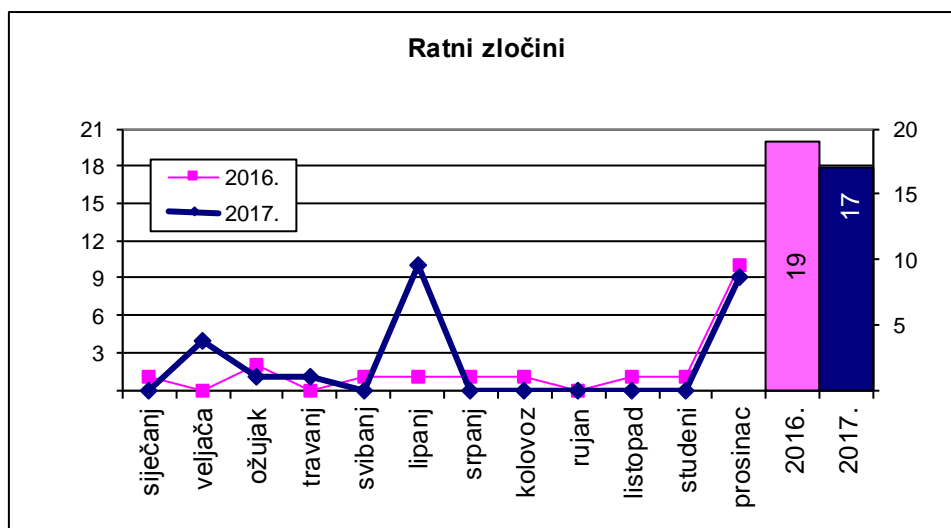


Prijavljeno je 40 kaznenih djela iz djelokruga linije rada **terorizma i ekstremnog nasilja**, što je za dva kaznena djela više nego 2016. godine. Devet kaznenih djela ostalo je nerazriješeno. Koeficijent i postotak razriješenosti iznose 77,5 posto.



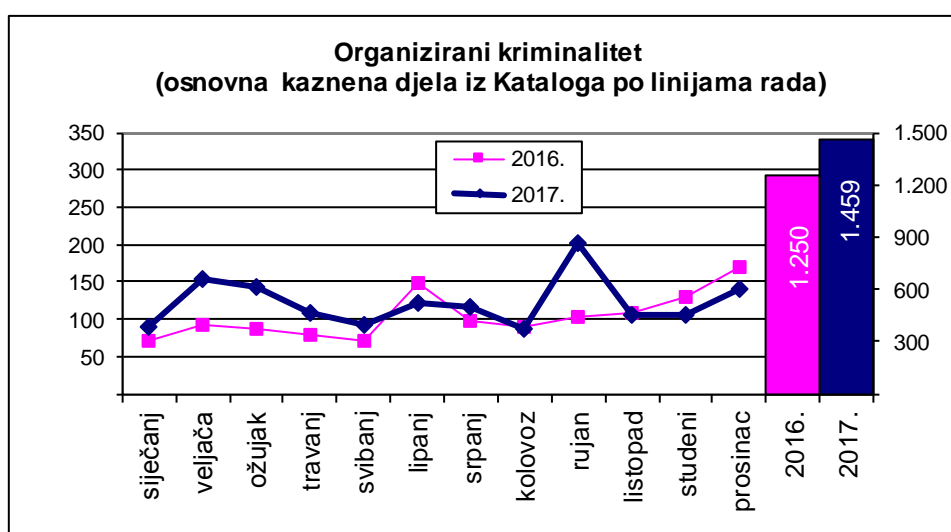
Tijekom 2017. godine prijavljeno je 28 kaznenih djela motiviranih mržnjom od kojih je i **osam kaznenih djela javnog poticanja na nasilje i mržnju**.

Prijavljeno je 17 kaznenih djela ratnog zločina, što je za dva kaznena djela manje nego u 2016. godini. Razriješeno ih je 16 i dva kaznena djela iz ranijih godina. Koeficijent razriješenosti iznosi 105,9 posto.

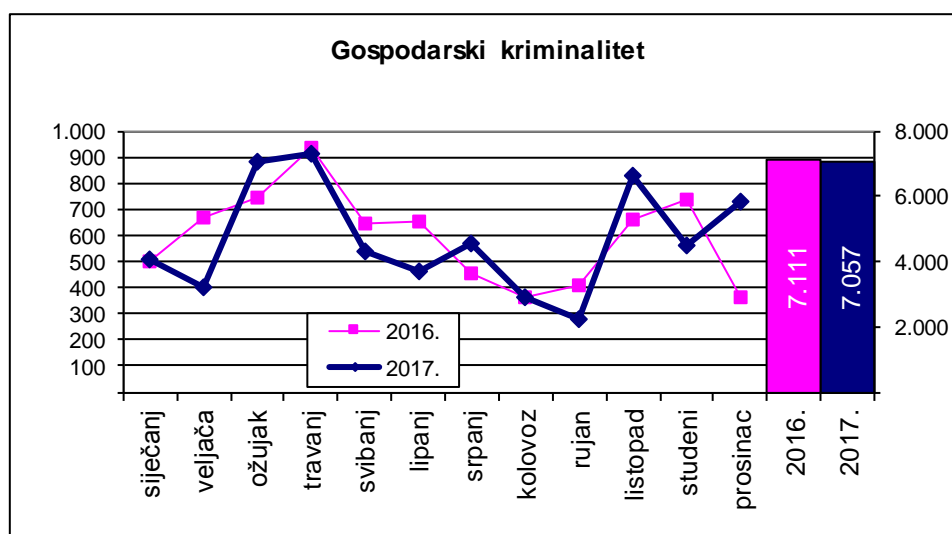


U sastav **organiziranog kriminaliteta** ulazi 17 vrsta osnovnih kaznenih djela i kvalificirano kazneno djelo, čl. 329. KZ-a. Kako gotovo svako kazneno djelo iz Kaznenog zakona može biti počinjeno u sastavu zločinačke organizacije, organizirani kriminalitet prikazan je u dvije tablice. U jednoj tablici su kaznena djela prema Katalogu prema linijama rada bez čl. 329, a u drugoj su sva kaznena djela koja su počinjena u sastavu zločinačke organizacije koja su prikazana u skupini kaznenih djela gdje pripada osnovno kazneno djelo.

Prijavljeno je 1459 kaznenih djela koja po svom osnovnom obliku prema Katalogu ulaze u skupinu organiziranog kriminaliteta, što je za 16,7 posto više u odnosu na 2016. godinu. U sastavu zločinačkih organizacija **prijavljeno je 370 kaznenih djela**, dok ih je prošle godine prijavljeno **490**.

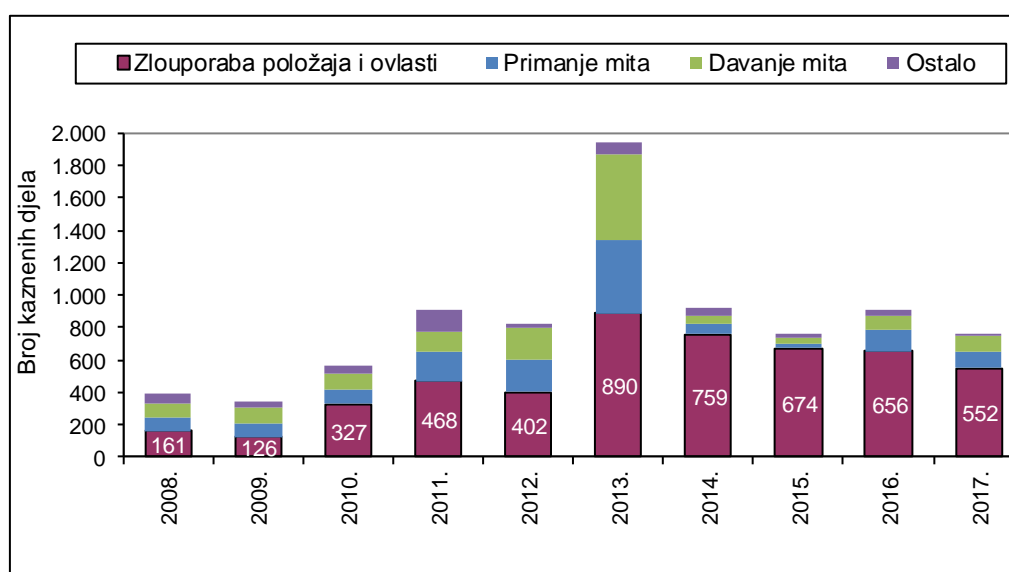


Prijavljeno je 7057 kaznenih djela **gospodarskog kriminaliteta**, što je pad za 0,8 posto. Za ta kaznena djela osumnjičeno je 1548 osoba, što je manje za 15,5 posto. Najbrojnija kaznena djela gospodarskog kriminaliteta u 2017. godini bila su: krivotvorenje službene ili poslovne isprave (32,9 posto svih kaznenih djela gospodarskog kriminaliteta), računalna prijevarama (15,8), zlorporaba položaja i ovlasti (7,8), pronevjera (7,7), zlorporaba povjerenja u gospodarskom poslovanju (5,9) te nedozvoljena trgovina (5,1). Udio tih kaznenih djela u gospodarskom kriminalitetu iznosi 75,2 posto.

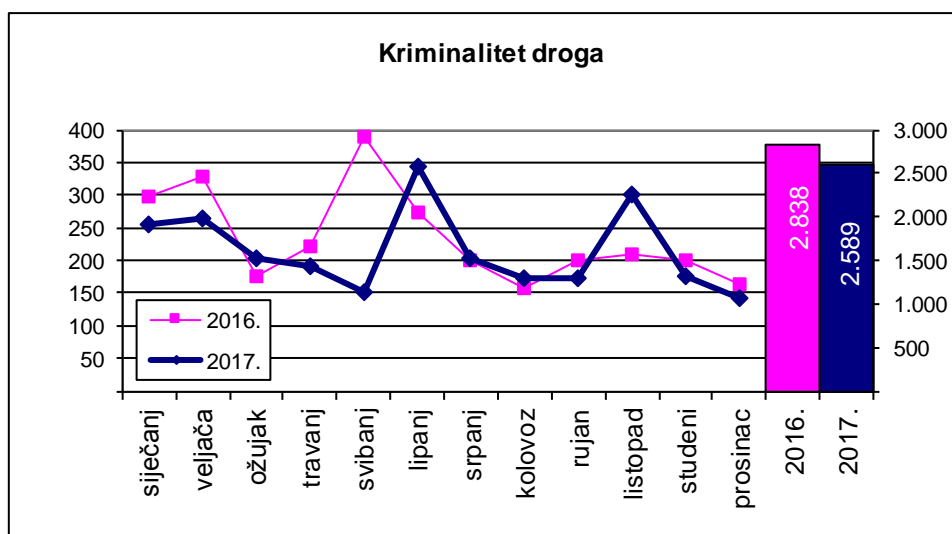
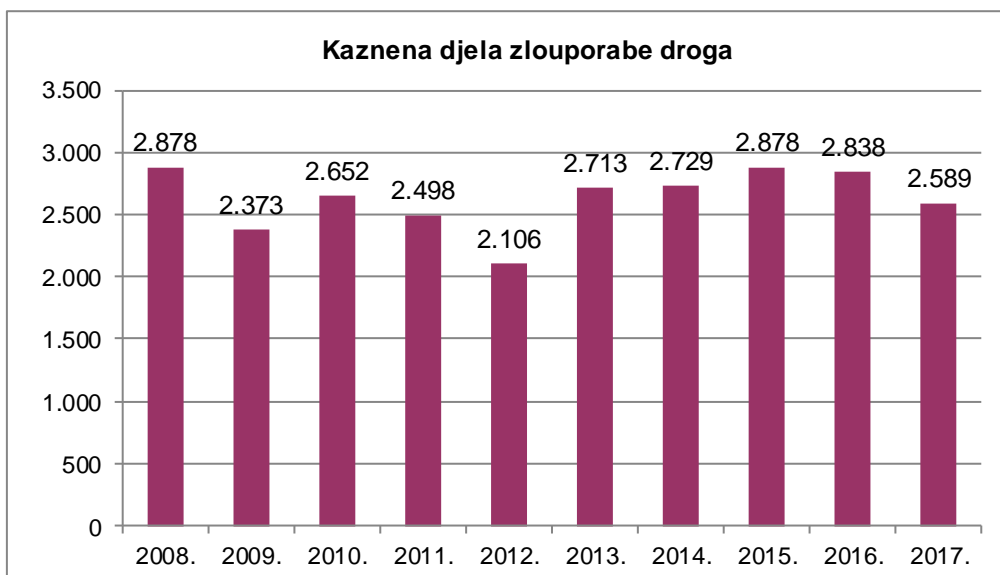


U

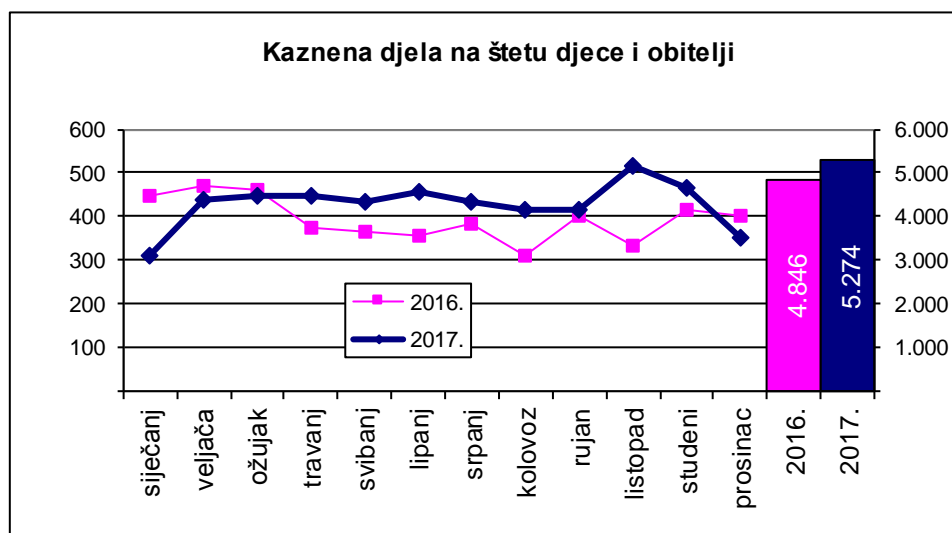
usporedbi s podacima iz 2016. godine, korupcijskih kaznenih djela u 2017. godini prijavljeno je manje za 15,9 posto, ali je počinitelja tih kaznenih djela bilo više za 2,2 posto.



Kaznenih djela **zlouporabe opojnih droga** prijavljeno je za 8,8 posto manje nego u prethodnoj godini. Zapljena najčešćih droga u odnosu na 2016. godinu u porastu je za 0,16 posto.



Kaznenih djela na štetu djece i obitelji prijavljeno je 5274, što je za 8,8 posto više nego 2016. godine. Prijavljena su 2083 kaznena djela koja su počinila djeca od 14 do 18 godina, što je više za 3,5 posto, dok su djeca do 14 godina prijavljena za počinjenje 431 kaznenog djela, što je za 6,9 posto više (28 kaznenih djela više) nego prethodne godine.



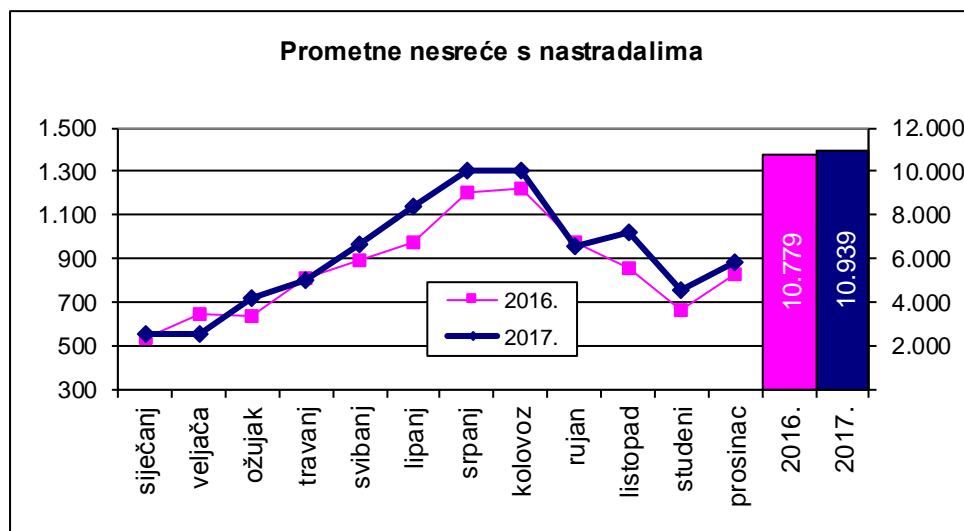
Sigurnost cestovnog prometa

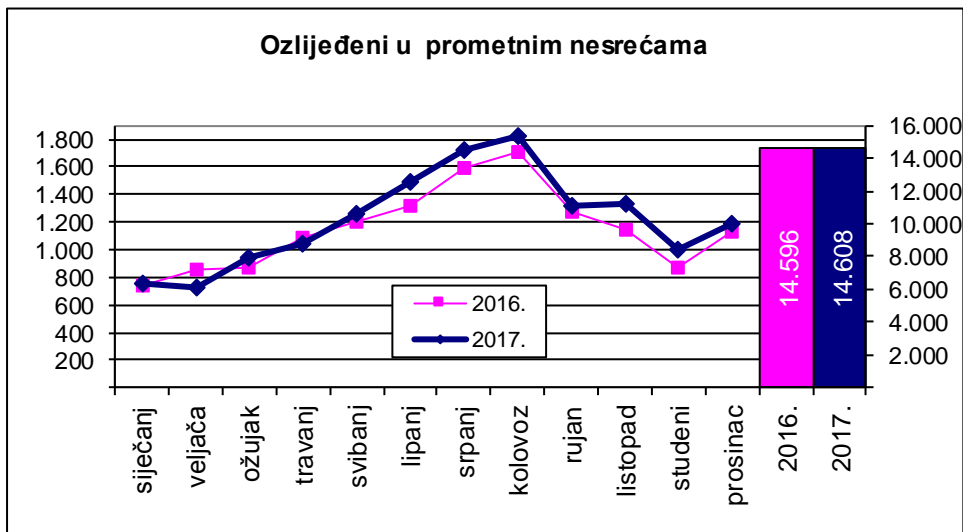
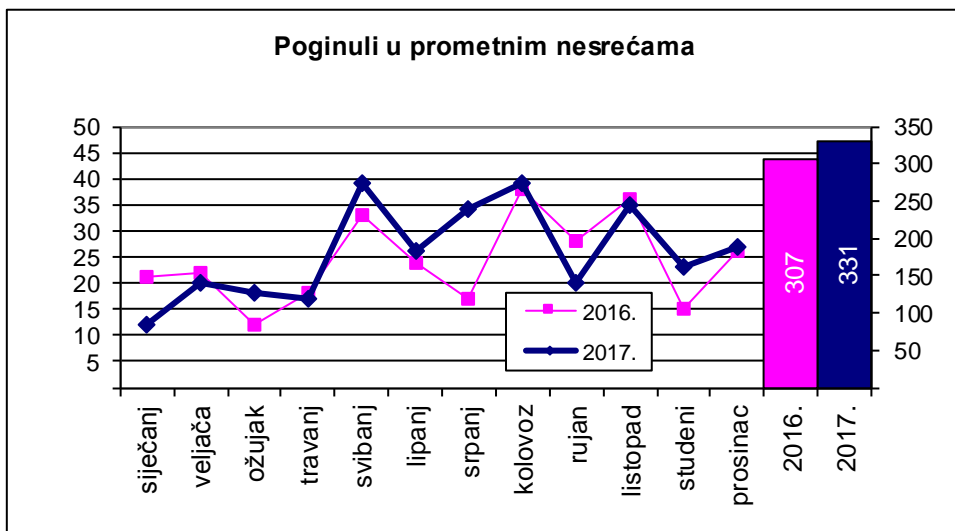
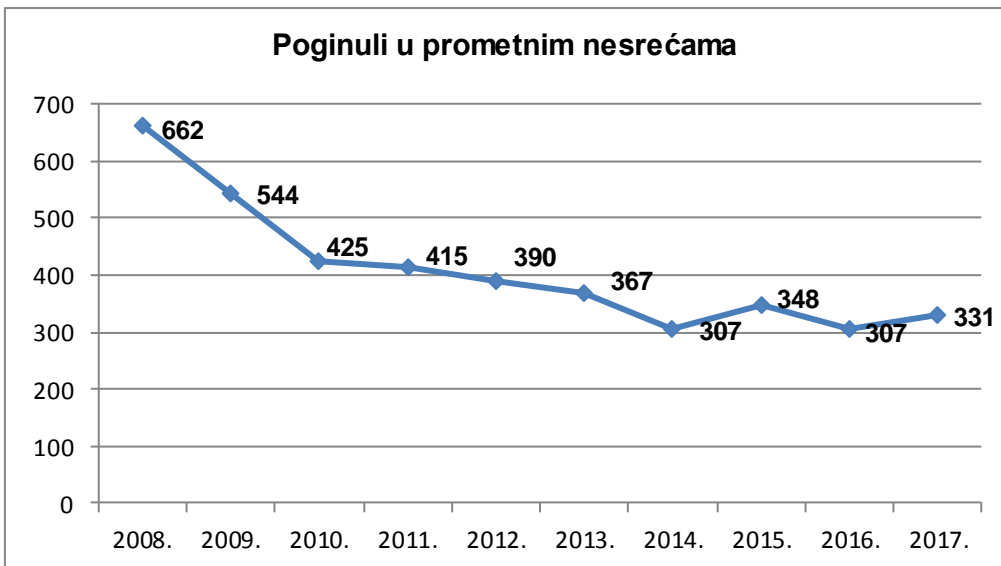
U 2017. godini dogodilo se 34 368 prometnih nesreća. U tim nesrećama poginula je 331 osoba, 2776 osoba je teško ozlijeđeno, a 11 832 osobe su lakše ozlijeđene. U odnosu na 2016. godinu, prometnih nesreća više je za 4,9 posto (1611 prometnih nesreća više), poginulih osoba više je za 7,8 posto (24 osoba više), lakše ozlijeđenih manje za 0,1 posto (17 osoba manje) i teško ozlijeđenih osoba više je za 1,1 posto (29 osoba više).

U prometnim nesrećama ustvrdilo se 1489 kaznenih djela, što je za 1,9 posto više nego 2016. godine.

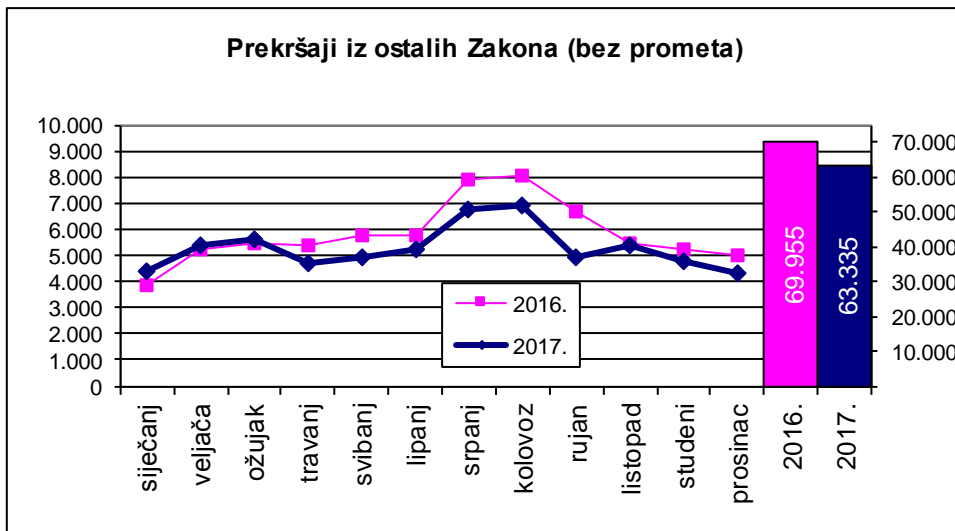
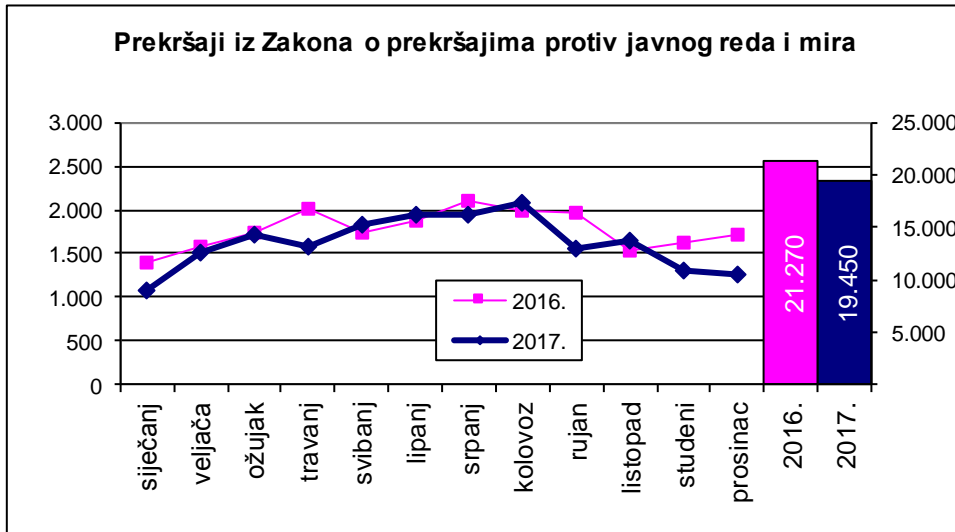
Poginulo je 210 vozača (24 vozača ili 12,9 posto više), 56 pješaka (za 11 manje ili 16,4 posto) te 65 putnika (11 ili 20,4 posto više).

Brzina neprimjerena uvjetima na cesti najčešća je pogreška vozača zbog koje se događaju prometne nesreće sa smrtnim ishodom.



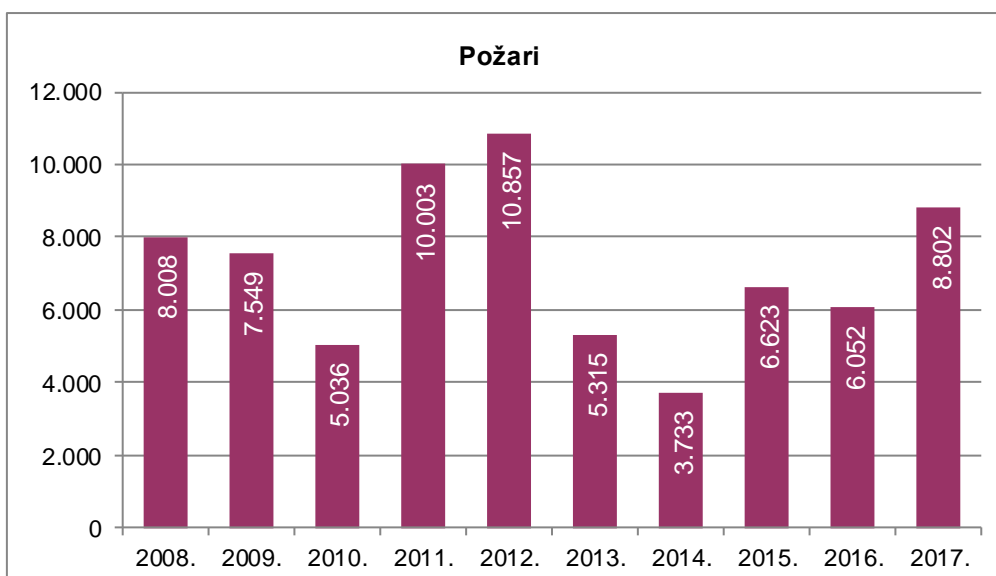
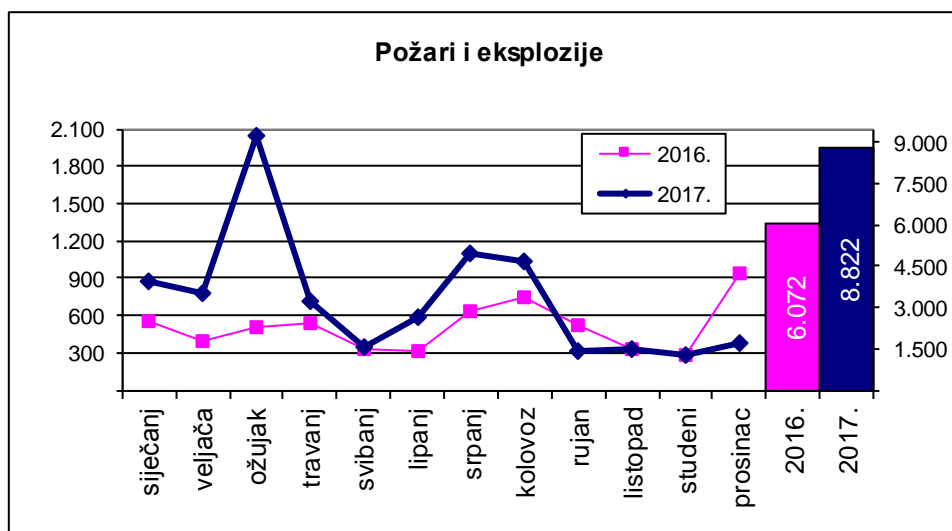


Javni red i mir



Požari i eksplozije (gdje je policija obavila očevid)

U 2017. godini zabilježena su 8802 požara i 20 eksplozija. Požara je za 45,4 posto više u odnosu na prethodnu godinu (6052). Uzrok porastu broja požara na otvorenom prostoru za 67,8 posto uvjetovan je dužim razdobljima bez padalina, ali i neodgovornim ponašanjem pojedinaca koji se ne pridržavaju propisanih sigurnosnih mjera prilikom spaljivanja korova i suhe trave na otvorenom prostoru tijekom visoke požarne ugroženosti (rano proljeće i ljeto).



KRATKI PREGLED OSNOVNIH POKAZATELJA KRIMINALITETA

KRIMINALITET - po službenoj dužnosti	PRIJAVLJENA KAZNENA DJELA			KOEFIČIJENT RAZRIJEŠENOSTI ¹			POSTOTAK RAZRIJEŠENOSTI ²		
	2016.	2017.	2017./2016. %	2016.	2017.	+ -	2016.	2017.	+ -
OPĆI KRIMINALITET	43.107	41.595	-3,5	53,1	51,3	-1,8	50,5	48,9	-1,5
Ubojstva	43	43	0,0	100,0	100,0	0,0	100,0	100,0	0,0
Pokušaji ubojstva	93	125	+34,4	96,8	93,6	-3,2	96,8	93,6	-3,2
Silovanja	81	61	-24,7	91,4	96,7	+5,4	91,4	93,4	+2,1
Pokušaji silovanja	15	8	-46,7	86,7	87,5	0,8	86,7	87,5	+0,8
Razbojništva	918	690	-24,8	45,8	43,9	-1,8	38,2	37,2	-1,0
Teške krađe	13.327	12.821	-3,8	26,4	23,5	-2,9	22,1	19,5	-2,6
Otuđenja motornih vozila (dovršena)	804	784	-2,5	37,4	34,8	-2,6	34,8	30,6	-4,2
<i>Pronađena otuđena vozila</i>	<i>516</i>	<i>536</i>	<i>+3,9</i>						
Kaznena djela na štetu maloljetnika	4.846	5.274	+8,8	99,8	99,6	-0,1	99,5	99,5	0,0
Kaznena djela maloljetnih osoba	2.415	2.514	+4,1						
TERORIZAM I EKSTREMNO NASILJE	38	40	+5,3	100,0	77,5	-22,5	94,7	77,5	-17,2
RATNI ZLOČINI	19	17	-10,5	105,3	105,9	0,6	94,7	94,1	-0,6
ORGANIZIRANI KRIMINALITET	1.250	1.459	+16,7	97,6	97,7	+0,1	97,0	97,1	0,2
Protuzakonito ulazjenje, kretanje i boravak u Republici Hrvatskoj ili drugoj državi čl. EU i ili potp. Schengenskog sporazuma	156	365	+134,0	99,4	98,9	-0,5	99,4	98,3	-1,0
GOSPODARSKI KRIMINALITET	7.111	7.057	-0,8	98,0	96,8	-1,2	97,6	96,6	-1,0
Korupcijska kaznena djela*	905	761	-15,9	100,1	99,7	-0,4	99,7	99,6	-0,2
KRIMINALITET ZLOUPORABE DROGA	2.838	2.589	-8,8	99,8	99,8	+0,1	99,7	99,6	-0,1
UKUPNO K. D. (bez prometa)	54.363	52.757	-3,0	62,5	61,1	-1,4	60,3	59,2	-1,2
KAZNENA DJELA U CESTOVNOM PROMETU	1.461	1.489	+1,9	98,8	99,7	+0,9	98,5	99,3	0,8
SVEUKUPNO KAZNENIH DJELA	55.824	54.246	-2,8	63,5	62,2	-1,3	61,3	60,3	-1,1
Počinitelji kaznenih djela u prometu	1.411	1.435	+1,7						
UKUPNO POČINITELJA (pravne i fizičke osobe)	18.948	17.983	-5,1						
Maloljetni počinitelji	1.412	1.347	-4,6						

***Korupcijska kaznena djela:**

čl. 251. Primanje i davanje mita u postupku stečaja

čl. 252. Primanje mita u gospodarskom poslovanju

čl. 253. Davanje mita u gospodarskom poslovanju

čl. 291. Zloupotreba položaja i ovlasti – poč.sl.os.

čl. 292. Nezakonito poslovanje

čl. 293. Primanje mita

čl. 294. Davanje mita

čl. 295. Trgovanje utjecajem

čl. 296. Davanje mita za trgovanje utjecajem

čl. 339. Podmićivanje zastupnika

1. Koeficijent razriješenosti je odnos broja razriješenih kaznenih djela (**uključujući** i razriješena kaznena djela prijavljena u ranijim razdobljima) i broja prijavljenih kaznenih djela u izvještajnom razdoblju.
2. Postotak razriješenosti je odnos broja razriješenih kaznenih djela (**isključujući** razriješena kaznena djela prijavljena u ranijim razdobljima) i broja prijavljenih kaznenih djela u izvještajnom razdoblju.

**INTERPOL
ZAGREB**

**MEĐUNARODNA
KRIM. STATISTIKA**

INTERNATIONAL CRIMINAL POLICE ORGANIZATION

-----INTERPOL -----
GENERAL SECRETERAT

Država: HRVATSKA

Ukupan broj stanovnika: 4 174 349 - zadnja procjena broja stanovnika 2016. g.

Statistički podaci za godinu: 2017.

KAZNENA DJELA	KAZNENA DJELA				OSOBE ODGOVORNE ZA KAZNENA DJELA			
	Broj slučajeva poznatih policiji	Pokušaji %	Riješeni slučajevi %	Broj kaznenih djela na 100.000 stanovnika	Počinitelji (fizičke osobe)	Žene %	Maloljetnici %	Stranci %
1. UBOJSTVA (uključ. pokušaji ubojstava)	168	74,4	95,2	4	143	9,8	2,1	0,7
2. SEKSUALNI DELIKTI (uključ. silovanja)	855	2,5	95,4	20	397	5,8	17,4	3,5
2.1 SILOVANJA	69	11,6	92,8	2	37	0,0	5,4	2,7
3. NASILNI NAPADI	675	17,9	88,4	16	652	3,5	6,3	3,7
4. KRAĐE (svih vrsta)	26 294	10,5	23,4	630	4 035	15,9	14,2	7,0
4.1 TEŠKE KRAĐE	13 655	18,9	21,1	327	1 509	8,8	19,4	6,3
4.1.1 RAZBOJNIŠTVA I NASILNE KRAĐE	864	12,6	43,8	21	247	8,5	11,3	2,4
4.1.2 PROVALE	12 013	20,2	18,9	288	1 351	6,9	20,7	6,4
4.2 KRAĐE AUTOMOBILA	854	8,2	31,9	20	190	1,1	18,4	8,9
4.3 OSTALE VRSTE KRAĐA	11 785	0,8	25,5	282	2 336	21,7	10,4	7,3
5. PRIJEVARE	1 490	3,6	82,7	36	661	22,8	0,5	9,1
6. KRIVOTVORENJA NOVCA	135	11,1	100,0	3	39	5,1	25,6	25,6
7. KAZNENA DJELA VEZANA UZ DROGE	2 589	0,2	99,6	62	1 168	8,0	6,7	12,0
8. UKUPAN BROJ KAZNENIH DJELA SADRŽANIH U KRIM. STATISTIKAMA	54 246	6,6	60,3	1 300	17 873	13,6	6,0	6,7

*Maloljetnici: dob od 14 do 18 godina

1. OPĆI PREGLED JAVNE SIGURNOSTI

1. 1. Pojave i događaji koji utječu na javnu sigurnost

Vrste pojava i događaja	2016.	2017.	+ - %
Kaznena djela - po službenoj dužnosti	55.824	54.246	-2,8
Kaznena djela - po privatnoj tužbi i izostanku prijedloga	29.796	28.801	-3,3
Prekršaji protiv javnog reda i mira	21.270	19.450	-8,6
Ostali prekršaji	69.955	63.335	-9,5
Prometne nesreće	32.757	34.368	+4,9
Prekršaji u prometu	819.232	744.365	-9,1
Požari i eksplozije	6.072	8.822	+45,3
Ostali sigurnosni događaji	5.789	5.993	+3,5
Samoubojstva i pokušaji	1.406	1.374	-2,3

1. 2. Posljedice ugrožavanja javne sigurnosti

Posljedice ugrožavanja javne sigurnosti u milijunima kuna*

Vrsta pojava i događaja	Smrtno stradali		Teško ozlijeđeni		Lakše ozlijeđeni		Materijalna šteta u kunama	
	2016.	2017.	2016.	2017.	2016.	2017.	2016.	2017.
Kriminalitet	164	101	819	732	1.368	1.442	2.000.629.266	2.718.009.625
Promet	307	331	2.723	2.776	11.806	11.832	654.700.000	687.360.000
Požari i eksplozije	27	38	21	26	96	112	75.465.958	110.709.924
Ostali sigurnosni događaji	389	416	868	833	1.580	1.599		
UKUPNO	887	886	4.431	4.367	14.850	14.985	2.730.795.224	3.516.079.549

Vrsta događaja i pojava	Smrtno stradali		Teško ozlijeđeni		Lakše ozlijeđeni		Materijalna šteta		Ukupno	
	2016.	2017.	2016.	2017.	2016.	2017.	2016.	2017.	2016.	2017.
Kriminalitet	65,6	40,4	81,9	73,2	54,7	57,7	2.000,6	2.718,0	2.202,8	2.889,3
Promet	122,8	132,4	272,3	277,6	472,2	473,3	654,7	687,4	1.522,0	1.570,6
Požari i eksplozije	10,8	15,2	2,1	2,6	3,8	4,5	75,5	110,7	92,2	133,0
Ostali sigurnosni događaji	155,6	166,4	86,8	83,3	63,2	64,0			305,6	313,7
UKUPNO	354,8	354,4	443,1	436,7	594,0	599,4	2.730,8	3.516,1	4.122,7	4.906,6

*smrt = 400.000 kn; TTO = 100.000 kn; LTO = 40.000 kn; prometna nesreća = 20.000 kn

1. 3. Kretanje pojava i događaja

Kriminalitet po službenoj dužnosti				
Mjesec	Usporedno		Ažurirani zbirni niz	
	2016.	2017.	2016.	2017.
Siječanj	4.190	3.739	4.190	3.739
Veljača	5.127	4.109	9.317	7.856
Ožujak	4.547	4.797	13.866	12.655
Travanj	4.769	4.511	18.641	17.194
Svibanj	4.456	4.326	23.104	21.515
Lipanj	4.704	4.571	27.808	26.106
Srpanj	5.230	5.142	33.087	31.295
Kolovoz	5.148	5.212	38.258	36.513
Rujan	4.319	4.283	42.587	40.827
Listopad	4.352	4.779	46.968	45.634
Studenj	4.386	4.255	51.371	49.902
Prosinac	4.503	4.325	55.824	54.246

Prekršaji u javnom redu				
Mjesec	Usporedno		Ažurirani zbirni niz	
	2016.	2017.	2016.	2017.
Siječanj	5.249	5.510	5.249	5.510
Veljača	6.824	6.865	12.073	12.375
Ožujak	7.187	7.361	19.260	19.736
Travanj	7.412	6.240	26.672	25.976
Svibanj	7.529	6.774	34.201	32.750
Lipanj	7.674	7.163	41.875	39.913
Srpanj	9.971	8.717	51.846	48.630
Kolovoz	10.067	8.982	61.913	57.612
Rujan	8.676	6.465	70.589	64.077
Listopad	7.014	7.019	77.603	71.096
Studenj	6.868	6.093	84.471	77.189
Prosinac	6.754	5.596	91.225	82.785

Prometne nesreće**				
Mjesec	Usporedno		Ažurirani zbirni niz	
	2016.	2017.	2016.	2017.
Siječanj	1.999	2.201	1.999	2.201
Veljača	2.155	2.066	4.154	4.267
Ožujak	2.318	2.416	6.472	6.683
Travanj	2.601	2.616	9.073	9.299
Svibanj	2.720	2.914	11.793	12.213
Lipanj	2.855	3.176	14.648	15.389
Srpanj	3.462	3.708	18.110	19.097
Kolovoz	3.557	3.678	21.667	22.775
Rujan	2.888	3.054	24.555	25.829
Listopad	2.795	3.027	27.350	28.856
Studenj	2.555	2.574	29.905	31.430
Prosinac	2.852	2.938	32.757	34.368

Prekršaji u prometu**				
Mjesec	Usporedno		Ažurirani zbirni niz	
	2016.	2017.	2016.	2017.
Siječanj	55.808	47.429	55.808	47.429
Veljača	69.666	62.138	125.474	109.567
Ožujak	78.952	69.972	204.426	179.539
Travanj	67.926	53.463	272.352	233.002
Svibanj	63.985	60.439	336.337	293.441
Lipanj	66.026	63.018	402.363	356.459
Srpanj	76.194	70.549	478.557	427.008
Kolovoz	70.784	72.482	549.341	499.490
Rujan	75.267	63.434	624.608	562.924
Listopad	70.420	74.251	695.028	637.175
Studenj	70.291	64.199	765.319	701.374
Prosinac	61.257	42.991	826.576	744.365

Požari i eksplozije				
Mjesec	Usporedno		Ažurirani zbirni niz	
	2016.	2017.	2016.	2017.
Siječanj	553	880	553	880
Veljača	389	776	943	1.658
Ožujak	498	2.047	1.442	3.710
Travanj	533	719	1.975	4.434
Svibanj	325	341	2.300	4.778
Lipanj	305	588	2.605	5.367
Srpanj	632	1.105	3.238	6.474
Kolovoz	740	1.033	3.978	7.513
Rujan	525	313	4.503	7.829
Listopad	335	325	4.839	8.156
Studenj	285	282	5.129	8.440
Prosinac	940	379	6.072	8.822

Ostali sigurnosni događaji				
Mjesec	Usporedno		Ažurirani zbirni niz	
	2016.	2017.	2016.	2017.
Siječanj	356	334	356	334
Veljača	375	371	732	710
Ožujak	446	481	1.183	1.199
Travanj	400	462	1.595	1.679
Svibanj	501	562	2.108	2.252
Lipanj	553	612	2.676	2.883
Srpanj	557	657	3.245	3.562
Kolovoz	553	567	3.807	4.145
Rujan	599	497	4.416	4.666
Listopad	471	527	4.906	5.207
Studenj	427	397	5.343	5.618
Prosinac	422	361	5.789	5.993

** Statistički podaci prometnih nesreća i prekršaja u prometu za 2016. godinu prikazani su s danom 31. siječnja 2017. godine te nisu usporedivi s ažuriranim zbirnim nizom u 2017. godini

2. KRIMINALITET

2. 1. Kriminalitet prema načinu pokretanja postupka

Kaznena djela za koja se	Prijavljena kaznena djela			Razriješena		Naknadno otkrivena kaznena djela			
	Ukupno	Zatečen	Nepoznat	Ukupno	%	Ukupno	%	Ranija razdoblja	%izvješt
progoni po službenoj dužnosti	54.246	2.020	40.171	33.720	62,2	19.645	48,9	1.033	46,3
ne progoni - izostanak prijedloga	8.802		8.802	2.918	33,2	2.918	33,2		33,2
progoni po privatnoj tužbi	19.999		19.999	6.690	33,5	6.690	33,5		33,5
UKUPNO	83.047	2.020	68.972	43.328	52,2	29.253	42,4	1.033	40,9

Struktura kriminaliteta prema načinu pokretanja postupka

Kaznena djela za koja se progoni	Prijavljena kaznena djela			Razriješena djela	Naknadno otkrivena djela
	Ukupno	Zatečen	Nepoznat		
progoni po službenoj dužnosti	65,3	100,0	58,2	77,8	67,2
ne progoni - izostanak prijedloga	10,6	0,0	12,8	6,7	10,0
progoni po privatnoj tužbi	24,1	0,0	29,0	15,4	22,9
UKUPNO	100,0	100,0	100,0	100,0	100,0

Usporedba kriminaliteta prema načinu pokretanja postupka

Kaznena djela za koja se	Prijavljena kaznena djela			Razriješena			Naknadno otkrivena		
	Broj djela		+ - %	Broj djela		+ - %	Broj djela		+ - %
	2016.	2017.		2016.	2017.		2016.	2017.	
progoni po službenoj dužnosti	55.824	54.246	-2,8	35.428	33.720	-4,8	21.272	19.645	-7,6
ne progoni - izostanak prijedloga	9.331	8.802	-5,7	2.951	2.918	-1,1	2.951	2.918	-1,1
progoni po privatnoj tužbi	20.465	19.999	-2,3	7.217	6.690	-7,3	7.217	6.690	-7,3
UKUPNO	85.620	83.047	-3,0	45.596	43.328	-5,0	31.440	29.253	-6,96

Usporedni prikaz strukture kriminaliteta prema načinu pokretanja postupka

Kaznena djela za koja se	Prijavljena djela			Razriješena djela		
	2016.	2017.	+ -	2016.	2017.	+ -
progoni po službenoj dužnosti	65,2	65,3	0,1	77,7	77,8	0,1
ne progoni - izostanak prijedloga	10,9	10,6	-0,3	6,5	6,7	0,3
progoni po privatnoj tužbi	23,9	24,1	0,2	15,8	15,4	-0,4
UKUPNO	100,0	100,0	0,0	100,0	100,0	0,0

2. 2. Kriminalistička klasifikacija kaznenih djela

Struktura kriminaliteta

Kriminalitet	Prijavljena kaznena djela			Razriješena		Naknadno otkrivena kaznena djela			
	Ukupno	Zatečen	Nepoznat	Ukupno	%	Ukupno	%	Ranija razdoblja	% izvješt
Opći	41.595	699	33.561	21.345	51,3	13.311	39,7	996	36,7
Terorizam i ekstremno nasilje	40	2	35	31	77,5	26	74,3		74,3
Ratni zločini	17		16	18	105,9	17	106,3	2	93,8
Organizirani	1.459	215	916	1.425	97,7	882	96,3	8	95,4
Gospodarski	7.057	223	4.188	6.833	96,8	3.964	94,7	17	94,2
Droga	2.589	811	1.315	2.584	99,8	1.310	99,6	5	99,2
UKUPNO BEZ PROMETA	52.757	1.950	40.031	32.236	61,1	19.510	48,7	1.028	46,2
U prometu	1.489	70	140	1.484	99,7	135	96,4	5	92,9
U K U P N O	54.246	2.020	40.171	33.720	62,2	19.645	48,9	1.033	46,3
Na štetu maloljetnika	5.274	23	1.619	5.254	99,6	1.599	98,8	9	98,2

Pregled strukture kriminaliteta u postocima

Kriminalitet	Prijavljena kaznena djela			Razriješena djela	Naknadno otkrivena djela
	Ukupno	Zatečen	Nepoznat		
Opći	76,7	34,6	83,5	63,3	67,8
Terorizam i ekstremno nasilje	0,07	0,1	0,1	0,1	0,1
Ratni zločini	0,03	0,0	0,0	0,1	0,1
Organizirani	2,7	10,6	2,3	4,2	4,5
Gospodarski	13,0	11,0	10,4	20,3	20,2
Droga	4,8	40,1	3,3	7,7	6,7
UKUPNO BEZ PROMETA	97,3	96,5	99,7	95,6	99,3
U prometu	2,7	3,5	0,3	4,4	0,7
U K U P N O	100,0	100,0	100,0	100,0	100,0
Na štetu maloljetnika	9,7	1,1	4,0	15,6	8,1

Poredbeni prikaz strukture kriminaliteta

Kriminalitet	Prijavljena kaznena djela			Razriješena			Naknadno otkrivena		
	Broj djela		+ - %	Broj djela		+ - %	Broj djela		+ - %
	2016.	2017.		2016.	2017.		2016.	2017.	
Opći	43.107	41.595	-3,5	22.906	21.345	-6,8	15.245	13.311	-12,7
Terorizam i ekstremno nasilje	38	40	+5,3	38	31	-18,4	36	26	-27,8
Ratni zločini	19	17	-10,5	20	18	-10,0	18	17	-5,6
Organizirani	1.250	1.459	+16,7	1.220	1.425	+16,8	663	882	+33,0
Gospodarski	7.111	7.057	-0,8	6.970	6.833	-2,0	3.666	3.964	+8,1
Droga	2.838	2.589	-8,8	2.831	2.584	-8,7	1.500	1.310	-12,7
UKUPNO BEZ PROMETA	54.363	52.757	-3,0	33.985	32.236	-5,1	21.128	19.510	-7,7
U prometu	1.461	1.489	+1,9	1.443	1.484	+2,8	144	135	-6,3
U K U P N O	55.824	54.246	-2,8	35.428	33.720	-4,8	21.272	19.645	-7,6
Na štetu maloljetnika	4.846	5.274	+8,8	4.834	5.254	+8,7	1.668	1.599	-4,1

Poredbeni prikaz koeficijenta razriješenosti strukture kriminaliteta

Kriminalitet	Koeficijent razriješenosti			Koeficijent naknadne otkrivenosti		
	2016.	2017.	+ -	2016.	2017.	+ -
Opći	53,1	51,3	-1,8	43,0	39,7	-3,3
Terorizam i ekstremno nasilje	100,0	77,5	-22,5	100,0	74,3	-25,7
Ratni zločini	105,3	105,9	+0,6	105,9	106,3	+0,4
Organizirani	97,6	97,7	+0,1	95,7	96,3	+0,6
Gospodarski	98,0	96,8	-1,2	96,3	94,7	-1,6
Droga	99,8	99,8	+0,1	99,5	99,6	+0,1
UKUPNO BEZ PROMETA	62,5	61,1	-1,4	50,9	48,7	-2,2
U prometu	98,8	99,7	+0,9	88,9	96,4	+7,5
U K U P N O	63,5	62,2	-1,3	51,1	48,9	-2,1
Na štetu maloljetnika	99,8	99,6	-0,1	99,3	98,8	-0,5

Rasprostranjenost kriminaliteta

Policajska uprava	Prijavljena kaznena djela			Razriješena		Naknadno otkrivena kaznena djela			
	Ukupno	Zatečen	Nepoznat	Ukupno	%	Ukupno	%	Ranija razdoblja	%izvješt
zagrebačka	15.360	438	12.862	8.119	52,9	5.621	43,7	493	39,9
splitsko-dalmatinska	4.958	231	3.626	3.295	66,5	1.963	54,1	72	52,2
primorsko-goranska	4.366	77	3.879	2.974	68,1	2.487	64,1	38	63,1
osječko-baranjska	3.476	99	2.207	2.944	84,7	1.675	75,9	62	73,1
istarska	4.444	77	3.830	2.134	48,0	1.520	39,7	58	38,2
dubrovačko-neretvanska	1.316	117	516	1.079	82,0	279	54,1	6	52,9
karlovačka	1.735	35	1.182	1.044	60,2	491	41,5	9	40,8
sislačko-moslavačka	1.487	64	769	1.048	70,5	330	42,9	35	38,4
šibensko-kninska	1.856	37	1.348	1.155	62,2	647	48,0	17	46,7
vukovarsko-srijemska	1.762	208	991	1.253	71,1	482	48,6	51	43,5
zadarska	3.220	56	2.411	1.518	47,1	709	29,4	58	27,0
bjelovarsko-bilogorska	1.163	37	499	894	76,9	230	46,1	16	42,9
brodsko-posavska	1.461	78	1.057	778	53,3	374	35,4	32	32,4
koprivničko-križevačka	1.193	28	920	979	82,1	706	76,7	11	75,5
krapinsko-zagorska	1.074	168	402	830	77,3	158	39,3	7	37,6
ličko-senjska	932	43	727	483	51,8	278	38,2	6	37,4
međimurska	1.204	49	809	768	63,8	373	46,1	28	42,6
požeško-slavonska	537	12	324	400	74,5	187	57,7	8	55,2
varaždinska	1.633	85	1.212	1.123	68,8	702	57,9	19	56,4
virovitičko-podravska	1.069	81	600	902	84,4	433	72,2	7	71,0
UKUPNO	54.246	2.020	40.171	33.720	62,2	19.645	48,9	1.033	46,3

Poredbeni prikaz rasprostranjenosti kriminaliteta

Policijska uprava	Prijavljena kaznena djela			Razriješena kaznena djela			Naknadno otkrivena kaznena djela		
	Broj djela		+ - %	Broj djela		+ - %	Broj djela		+ - %
	2016.	2017.		2016.	2017.		2016.	2017.	
zagrebačka	16.157	15.360	-4,9	8.548	8.119	-5,0	5.837	5.621	-3,7
splitsko-dalmatinska	4.674	4.958	+6,1	3.103	3.295	+6,2	2.199	1.963	-10,7
primorsko-goranska	3.266	4.366	+33,7	2.160	2.974	+37,7	1.801	2.487	+38,1
osječko-baranjska	4.143	3.476	-16,1	3.558	2.944	-17,3	1.541	1.675	+8,7
istarska	4.634	4.444	-4,1	2.496	2.134	-14,5	1.876	1.520	-19,0
dubrovačko-neretvanska	1.172	1.316	+12,3	964	1.079	+11,9	246	279	+13,4
karlovačka	1.817	1.735	-4,5	1.100	1.044	-5,1	642	491	-23,5
sislačko-moslavačka	2.002	1.487	-25,7	1.529	1.048	-31,5	570	330	-42,1
šibensko-kninska	1.755	1.856	+5,8	1.018	1.155	+13,5	669	647	-3,3
vukovarsko-srijemska	1.946	1.762	-9,5	1.347	1.253	-7,0	617	482	-21,9
zadarska	3.172	3.220	+1,5	1.657	1.518	-8,4	871	709	-18,6
bjelovarsko-bilogorska	1.352	1.163	-14,0	966	894	-7,5	267	230	-13,9
brodsko-posavska	1.564	1.461	-6,6	875	778	-11,1	520	374	-28,1
koprivničko-križevačka	1.373	1.193	-13,1	1.164	979	-15,9	892	706	-20,9
krapinsko-zagorska	1.065	1.074	+0,8	834	830	-0,5	192	158	-17,7
ličko-senjska	949	932	-1,8	561	483	-13,9	383	278	-27,4
međimurska	1.256	1.204	-4,1	795	768	-3,4	453	373	-17,7
požeško-slavonska	587	537	-8,5	457	400	-12,5	201	187	-7,0
varaždinska	1.798	1.633	-9,2	1.323	1.123	-15,1	918	702	-23,5
virovitičko-podravska	1.142	1.069	-6,4	973	902	-7,3	577	433	-25,0
UKUPNO	55.824	54.246	-2,8	35.428	33.720	-4,8	21.272	19.645	-7,6

Poredbeni prikaz koeficijenta razriješenosti rasprostranjenosti kriminaliteta

Policijska uprava	Koeficijent razriješenosti			Koeficijent naknadne otkrivenosti		
	2016.	2017.	+ -	2016.	2017.	+ -
zagrebačka	52,9	52,9	-0,0	43,4	43,7	+0,3
splitsko-dalmatinska	66,4	66,5	+0,1	58,3	54,1	-4,2
primorsko-goranska	66,1	68,1	+2,0	62,0	64,1	+2,2
osječko-baranjska	85,9	84,7	-1,2	72,5	75,9	+3,4
istarska	53,9	48,0	-5,8	46,7	39,7	-7,0
dubrovačko-neretvanska	82,3	82,0	-0,3	54,2	54,1	-0,1
karlovačka	60,5	60,2	-0,4	47,2	41,5	-5,7
sislačko-moslavačka	76,4	70,5	-5,9	54,7	42,9	-11,7
šibensko-kninska	58,0	62,2	+4,2	47,6	48,0	+0,4
vukovarsko-srijemska	69,2	71,1	+1,9	50,7	48,6	-2,1
zadarska	52,2	47,1	-5,1	36,5	29,4	-7,1
bjelovarsko-bilogorska	71,4	76,9	+5,4	40,9	46,1	+5,2
brodsko-posavska	55,9	53,3	-2,7	43,0	35,4	-7,6
koprivničko-križevačka	84,8	82,1	-2,7	81,0	76,7	-4,3
krapinsko-zagorska	78,3	77,3	-1,0	45,4	39,3	-6,1
ličko-senjska	59,1	51,8	-7,3	49,7	38,2	-11,4
međimurska	63,3	63,8	+0,5	49,6	46,1	-3,5
požeško-slavonska	77,9	74,5	-3,4	60,7	57,7	-3,0
varaždinska	73,6	68,8	-4,8	65,9	57,9	-8,0
virovitičko-podravska	85,2	84,4	-0,8	77,3	72,2	-5,2
UKUPNO	63,5	62,2	-1,3	51,1	48,9	-2,1

Udjeli kriminaliteta po policijskim upravama

Polijska uprava	Prijavljena kaznena djela			Razriješena djela	Naknadno otkrivena djela
	Ukupno	Zatečen	Nepoznat		
zagrebačka - I. kategorija	28,3	21,7	32,0	24,1	28,6
splitsko-dalmatinska	9,1	11,4	9,0	9,8	10,0
primorsko-goranska	8,0	3,8	9,7	8,8	12,7
osječko-baranjska	6,4	4,9	5,5	8,7	8,5
istarska	8,2	3,8	9,5	6,3	7,7
II. kategorije - ukupno	31,8	24,0	33,7	33,7	38,9
dubrovačko-neretvanska	2,4	5,8	1,3	3,2	1,4
karlovačka	3,2	1,7	2,9	3,1	2,5
sislačko-moslavačka	2,7	3,2	1,9	3,1	1,7
šibensko-kninska	3,4	1,8	3,4	3,4	3,3
vukovarsko-srijemska	3,2	10,3	2,5	3,7	2,5
zadarska	5,9	2,8	6,0	4,5	3,6
III. kategorije - ukupno	21,0	25,6	18,0	21,0	15,0
bjelovarsko-bilogorska	2,1	1,8	1,2	2,7	1,2
brodsko-posavska	2,7	3,9	2,6	2,3	1,9
koprivničko-križevačka	2,2	1,4	2,3	2,9	3,6
krapinsko-zagorska	2,0	8,3	1,0	2,5	0,8
ličko-senjska	1,7	2,1	1,8	1,4	1,4
međimurska	2,2	2,4	2,0	2,3	1,9
požeško-slavonska	1,0	0,6	0,8	1,2	1,0
varaždinska	3,0	4,2	3,0	3,3	3,6
virovitičko-podravska	2,0	4,0	1,5	2,7	2,2
IV. kategorije - ukupno	18,9	28,8	16,3	21,2	17,5
SVEUKUPNO	100,0	100,0	100,0	100,0	100,0

Kretanje pojedinih vrsta kriminaliteta

Opći kriminalitet				
Mjesec	Usporedno		Ažurirani zbirni niz	
	2016.	2017.	2016.	2017.
Siječanj	3.244	2.832	3.244	2.832
Veljača	3.945	3.213	7.188	6.050
Ožujak	3.464	3.474	10.653	9.527
Travanj	3.424	3.201	14.081	12.754
Svibanj	3.244	3.428	17.325	16.178
Lipanj	3.500	3.507	20.823	19.700
Srpanj	4.325	4.092	25.177	23.820
Kolovoz	4.391	4.414	29.572	28.239
Rujan	3.473	3.478	33.051	31.739
Listopad	3.225	3.401	36.297	35.160
Studeni	3.197	3.288	39.510	38.450
Prosinac	3.634	3.133	43.107	41.595

Terorizam i ekstremno nasilje				
Mjesec	Usporedno		Ažurirani zbirni niz	
	2016.	2017.	2016.	2017.
Siječanj	2	1	2	1
Veljača	3	4	5	5
Ožujak		6	5	11
Travanj		5	5	16
Svibanj	1	8	6	24
Lipanj	8	4	14	28
Srpanj	2	4	16	32
Kolovoz	3	2	19	33
Rujan		2	19	35
Listopad	3	2	22	37
Studeni	13	1	35	38
Prosinac	3	2	38	40

Ratni zločini				
Mjesec	Usporedno		Ažurirani zbirni niz	
	2016.	2017.	2016.	2017.
Siječanj	1		1	
Veljača		4	1	4
Ožujak	2	1	3	5
Travanj		1	3	6
Svibanj	1		4	6
Lipanj	1	10	5	16
Srpanj	1		6	16
Kolovoz	1		7	16
Rujan			7	16
Listopad	1		8	16
Studenj	1		9	16
Prosinac	10	9	19	17

Organizirani kriminalitet				
Mjesec	Usporedno		Ažurirani zbirni niz	
	2016.	2017.	2016.	2017.
Siječanj	72	89	72	89
Veljača	92	153	165	242
Ožujak	86	142	250	381
Travanj	78	108	328	489
Svibanj	70	91	398	579
Lipanj	147	121	545	700
Srpanj	98	115	648	816
Kolovoz	89	87	738	904
Rujan	103	201	841	1.106
Listopad	108	105	949	1.211
Studenj	130	105	1.079	1.318
Prosinac	169	141	1.250	1.459

Gospodarski kriminalitet				
Mjesec	Usporedno		Ažurirani zbirni niz	
	2016.	2017.	2016.	2017.
Siječanj	498	511	498	511
Veljača	670	398	1.168	909
Ožujak	741	885	1.909	1.794
Travanj	937	910	2.847	2.704
Svibanj	643	541	3.493	3.245
Lipanj	651	464	4.142	3.712
Srpanj	449	569	4.595	4.281
Kolovoz	359	365	4.963	4.645
Rujan	410	282	5.374	4.926
Listopad	660	828	6.038	5.758
Studenj	736	559	6.772	6.317
Prosinac	359	727	7.111	7.057

Kriminalitet droga				
Mjesec	Usporedno		Ažurirani zbirni niz	
	2016.	2017.	2016.	2017.
Siječanj	298	254	298	254
Veljača	327	264	625	518
Ožujak	177	203	802	721
Travanj	220	190	1.022	911
Svibanj	390	151	1.413	1.062
Lipanj	272	343	1.685	1.407
Srpanj	203	203	1.894	1.623
Kolovoz	158	172	2.060	1.795
Rujan	200	172	2.261	1.970
Listopad	209	300	2.475	2.270
Studenj	200	175	2.675	2.448
Prosinac	162	141	2.838	2.589

Kriminalitet u prometu				
Mjesec	Usporedno		Ažurirani zbirni niz	
	2016.	2017.	2016.	2017.
Siječanj	75	52	75	52
Veljača	90	73	165	128
Ožujak	77	86	244	216
Travanj	110	96	355	314
Svibanj	107	107	465	421
Lipanj	125	122	594	543
Srpanj	152	159	751	707
Kolovoz	147	172	899	881
Rujan	133	148	1.034	1.035
Listopad	146	143	1.179	1.182
Studenj	109	127	1.291	1.315
Prosinac	166	172	1.461	1.489

Kriminalitet na štetu maloljetnika				
Mjesec	Usporedno		Ažurirani zbirni niz	
	2016.	2017.	2016.	2017.
Siječanj	445	311	445	311
Veljača	468	438	915	757
Ožujak	462	448	1.388	1.205
Travanj	371	447	1.761	1.664
Svibanj	363	434	2.125	2.114
Lipanj	357	457	2.485	2.591
Srpanj	383	434	2.883	3.040
Kolovoz	309	416	3.201	3.467
Rujan	400	416	3.608	3.906
Listopad	332	516	3.951	4.437
Studenj	415	464	4.381	4.909
Prosinac	400	350	4.846	5.274

2. 3. Pregled kriminaliteta bez kaznenih djela u prometu

Rasprostranjenost kriminaliteta

Policijska uprava	Prijavljena kaznena djela			Razriješena		Naknadno otkrivena kazn. djela			
	Ukupno	Zatečen	Nepoznat	Broj djela	%	Broj djela	%	Ran. godine	% izvješt.
zagrebačka	15.073	430	12.830	7.834	52,0	5.591	43,6	493	39,7
splitsko-dalmatinska	4.793	224	3.606	3.130	65,3	1.943	53,9	70	51,9
primorsko-goranska	4.255	74	3.866	2.864	67,3	2.475	64,0	38	63,0
osječko-baranjska	3.395	99	2.202	2.863	84,3	1.670	75,8	62	73,0
istarska	4.376	68	3.821	2.066	47,2	1.511	39,5	58	38,0
dubrovačko-neretvanska	1.255	117	516	1.018	81,1	279	54,1	6	52,9
karlovačka	1.692	32	1.178	1.002	59,2	488	41,4	9	40,7
sislačko-moslavačka	1.433	63	767	994	69,4	328	42,8	35	38,2
šibensko-kninska	1.782	37	1.339	1.082	60,7	639	47,7	17	46,5
vukovarsko-srijemska	1.702	200	990	1.193	70,1	481	48,6	51	43,4
zadarska	3.115	54	2.403	1.414	45,4	702	29,2	58	26,8
bjelovarsko-bilogorska	1.118	32	493	847	75,8	222	45,0	14	42,2
brodsko-posavska	1.417	77	1.053	733	51,7	369	35,0	31	32,1
koprivničko-križevačka	1.172	21	912	958	81,7	698	76,5	11	75,3
krapinsko-zagorska	1.039	168	401	795	76,5	157	39,2	7	37,4
ličko-senjska	875	38	723	427	48,8	275	38,0	6	37,2
međimurska	1.161	47	800	725	62,4	364	45,5	28	42,0
požeško-slavonska	514	12	324	377	73,3	187	57,7	8	55,2
varaždinska	1.575	77	1.209	1.066	67,7	700	57,9	19	56,3
virovitičko-podravska	1.015	80	598	848	83,5	431	72,1	7	70,9
UKUPNO	52.757	1.950	40.031	32.236	61,1	19.510	48,7	1.028	46,2

Udjeli kriminaliteta po policijskim upravama

Policijska uprava	Prijavljena kaznena djela			Razriješena djela	Naknadno otkrivena djela
	Ukupno	Zatečen	Nepoznat		
zagrebačka - I. kategorija	28,6	22,1	32,1	24,3	28,7
splitsko-dalmatinska	9,1	11,5	9,0	9,7	10,0
primorsko-goranska	8,1	3,8	9,7	8,9	12,7
osječko-baranjska	6,4	5,1	5,5	8,9	8,6
istarska	8,3	3,5	9,5	6,4	7,7
II. kategorije - ukupno	31,9	23,8	33,7	33,9	38,9
dubrovačko-neretvanska	2,4	6,0	1,3	3,2	1,4
karlovačka	3,2	1,6	2,9	3,1	2,5
sislačko-moslavačka	2,7	3,2	1,9	3,1	1,7
šibensko-kninska	3,4	1,9	3,3	3,4	3,3
vukovarsko-srijemska	3,2	10,3	2,5	3,7	2,5
zadarska	5,9	2,8	6,0	4,4	3,6
III. kategorije - ukupno	20,8	25,8	18,0	20,8	15,0
bjelovarsko-bilogorska	2,1	1,6	1,2	2,6	1,1
brodsko-posavska	2,7	3,9	2,6	2,3	1,9
koprivničko-križevačka	2,2	1,1	2,3	3,0	3,6
krapinsko-zagorska	2,0	8,6	1,0	2,5	0,8
ličko-senjska	1,7	1,9	1,8	1,3	1,4
međimurska	2,2	2,4	2,0	2,2	1,9
požeško-slavonska	1,0	0,6	0,8	1,2	1,0
varaždinska	3,0	3,9	3,0	3,3	3,6
virovitičko-podravska	1,9	4,1	1,5	2,6	2,2
IV. kategorije - ukupno	18,7	28,3	16,3	21,0	17,4
SVEUKUPNO	100,0	100,0	100,0	100,0	100,0

Poredbeni prikaz rasprostranjenosti kriminaliteta

Policijska uprava	Prijavljena kaznena djela			Razriješena kaznena djela			Naknadno otkrivena kaznena djela		
	Broj djela		+ - %	Broj djela		+ - %	Broj djela		+ - %
	2016.	2017.		2016.	2017.		2016.	2017.	
zagrebačka	15.865	15.073	-5,0	8.260	7.834	-5,2	5.806	5.591	-3,7
splitsko-dalmatinska	4.506	4.793	+6,4	2.936	3.130	+6,6	2.171	1.943	-10,5
primorsko-goranska	3.155	4.255	+34,9	2.049	2.864	+39,8	1.796	2.475	+37,8
osječko-baranjska	4.047	3.395	-16,1	3.462	2.863	-17,3	1.530	1.670	+9,2
istarska	4.558	4.376	-4,0	2.420	2.066	-14,6	1.870	1.511	-19,2
dubrovačko-neretvans	1.120	1.255	+12,1	912	1.018	+11,6	243	279	+14,8
karlovačka	1.773	1.692	-4,6	1.057	1.002	-5,2	639	488	-23,6
sisačko-moslavačka	1.956	1.433	-26,7	1.484	994	-33,0	566	328	-42,0
šibensko-kninska	1.698	1.782	+4,9	961	1.082	+12,6	665	639	-3,9
vukovarsko-srijemska	1.892	1.702	-10,0	1.294	1.193	-7,8	612	481	-21,4
zadarska	3.080	3.115	+1,1	1.570	1.414	-9,9	863	702	-18,7
bjelovarsko-bilogorska	1.306	1.118	-14,4	922	847	-8,1	263	222	-15,6
brodsko-posavska	1.515	1.417	-6,5	828	733	-11,5	516	369	-28,5
koprivničko-križevačka	1.333	1.172	-12,1	1.124	958	-14,8	881	698	-20,8
krapinsko-zagorska	1.040	1.039	-0,1	809	795	-1,7	189	157	-16,9
ličko-senjska	918	875	-4,7	530	427	-19,4	382	275	-28,0
međimurska	1.215	1.161	-4,4	754	725	-3,8	451	364	-19,3
požeško-slavonska	558	514	-7,9	427	377	-11,7	197	187	-5,1
varaždinska	1.743	1575	-9,6	1.269	1066	-16,0	914	700	-23,4
virovitičko-podravska	1.085	1015	-6,5	917	848	-7,5	574	431	-24,9
UKUPNO	54.363	52.757	-3,0	33.985	32.236	-5,1	21.128	19.510	-7,7

Poredbeni prikaz koeficijenta razriješenosti

Policijska uprava	Stopa razriješenosti			Stopa naknadne otkrivenosti		
	2016.	2017.	+ -	2016.	2017.	+ -
zagrebačka	52,1	52,0	-0,1	43,3	43,6	0,3
splitsko-dalmatinska	65,2	65,3	0,1	58,0	53,9	-4,2
primorsko-goranska	64,9	67,3	2,4	61,9	64,0	2,1
osječko-baranjska	85,5	84,3	-1,2	72,3	75,8	3,5
istarska	53,1	47,2	-5,9	46,7	39,5	-7,1
dubrovačko-neretvanska	81,4	81,1	-0,3	53,9	54,1	0,2
karlovačka	59,6	59,2	-0,4	47,2	41,4	-5,7
sisačko-moslavačka	75,9	69,4	-6,5	54,5	42,8	-11,8
šibensko-kninska	56,6	60,7	4,1	47,4	47,7	0,3
vukovarsko-srijemska	68,4	70,1	1,7	50,6	48,6	-2,0
zadarska	51,0	45,4	-5,6	36,4	29,2	-7,2
bjelovarsko-bilogorska	70,6	75,8	5,2	40,6	45,0	4,4
brodsko-posavska	54,7	51,7	-2,9	42,9	35,0	-7,9
koprivničko-križevačka	84,3	81,7	-2,6	80,8	76,5	-4,3
krapinsko-zagorska	77,8	76,5	-1,3	45,0	39,2	-5,8
ličko-senjska	57,7	48,8	-8,9	49,6	38,0	-11,6
međimurska	62,1	62,4	0,4	49,5	45,5	-4,0
požeško-slavonska	76,5	73,3	-3,2	60,1	57,7	-2,3
varaždinska	72,8	67,7	-5,1	65,9	57,9	-8,0
virovitičko-podravska	84,5	83,5	-1,0	77,4	72,1	-5,3
UKUPNO	62,5	61,1	-1,4	50,9	48,7	-2,2

Broj kaznenih djela na 100 000 stanovnika

Policajska uprava	Broj stanovnika*	Kaznena djela - ukupno			Razlika broja kd na 100.000 stanovnika 2017.-2016.	Kaznena djela bez prometa			Razlika broja kd na 100.000 stanovnika 2017.-2016.
		Broj kaznenih djela	Broj kaznenih djela na 100.000 stanovnika			Broj kaznenih djela	Broj kaznenih djela na 100.000 stanovnika		
			2016.	2017.			2016.	2017.	
zagrebačka	1.116.887	15.360	1.448	1.375	-73	15.073	1.422	1.350	-72
splitsko-dalmatinska	452.035	4.958	1.031	1.097	+66	4.793	994	1.060	+66
primorsko-goranska	289.479	4.366	1.120	1.508	+388	4.255	1.082	1.470	+388
osječko-baranjska	290.412	3.476	1.408	1.197	-211	3.395	1.375	1.169	-206
istarska	208.105	4.444	2.226	2.135	-91	4.376	2.189	2.103	-86
dubrovačko-neretvanska	121.970	1.316	958	1.079	+121	1.255	916	1.029	+113
karlovačka	120.321	1.735	1.491	1.442	-49	1.692	1.455	1.406	-49
sislačko-moslavačka	157.204	1.487	1.249	946	-303	1.433	1.220	912	-308
šibensko-kninska	103.021	1.856	1.682	1.802	+120	1.782	1.628	1.730	+102
vukovarsko-srijemska	165.799	1.762	1.150	1.063	-87	1.702	1.118	1.027	-91
zadarska	169.581	3.220	1.864	1.899	+35	3.115	1.810	1.837	+27
bjelovarsko-bilogorska	111.867	1.163	1.189	1.040	-149	1.118	1.148	999	-149
brodsko-posavska	148.373	1.461	1.036	985	-51	1.417	1.003	955	-48
koprivničko-križevačka	110.976	1.193	1.222	1.075	-147	1.172	1.186	1.056	-130
krapinsko-zagorska	127.748	1.074	826	841	+15	1.039	807	813	+6
ličko-senjska	46.888	932	1.992	1.988	-4	875	1.927	1.866	-61
međimurska	112.089	1.204	1.116	1.074	-42	1.161	1.079	1.036	-43
požeško-slavonska	71.920	537	799	747	-52	514	759	715	-44
varaždinska	170.563	1.633	1.046	957	-89	1.575	1.014	923	-91
virovitičko-podravska	79.111	1.069	1.417	1.351	-66	1.015	1.346	1.283	-63
UKUPNO	4.174.349	54.246	1.328	1.300	-28	52.757	1.293	1.264	-29

*Procjena broja stanovnika sredinom 2016. godine.

Izvor: Državni zavod za statistiku

2. 4. Opći kriminalitet

Prikaz općeg kriminaliteta po policijskim upravama

Policijska uprava	Prijavljena kaznena djela			Razriješena		Naknadno otkrivena kaznena djela			
	Ukupno	Zatečen	Nepoznat	Ukupno	%	Ukupno	%	Ranija razdoblja	%izvješt
zagrebačka	13.103	196	11.513	5.898	45,0	4.308	37,4	490	33,2
splitsko-dalmatinska	3.418	50	2.862	1.783	52,2	1.227	42,9	64	40,6
primorsko-goranska	3.018	25	2.733	1.642	54,4	1.357	49,7	36	48,3
osječko-baranjska	1.746	39	1.279	1.232	70,6	765	59,8	61	55,0
istarska	3.817	34	3.401	1.526	40,0	1.110	32,6	50	31,2
dubrovačko-neretvanska	819	68	381	606	74,0	168	44,1	5	42,8
karlovačka	1.278	13	1.048	590	46,2	360	34,4	7	33,7
sislačko-moslavačka	1.170	27	735	731	62,5	296	40,3	32	35,9
šibensko-kninska	1.423	15	1.086	733	51,5	396	36,5	16	35,0
vukovarsko-srijemska	1.229	70	843	743	60,5	357	42,3	50	36,4
zadarska	2.739	33	2.178	1.073	39,2	512	23,5	56	20,9
bjelovarsko-bilogorska	847	14	460	584	68,9	197	42,8	14	39,8
brodsko-posavska	1.191	23	942	535	44,9	286	30,4	31	27,1
koprivničko-križevačka	837	12	621	623	74,4	407	65,5	11	63,8
krapinsko-zagorska	820	17	375	579	70,6	134	35,7	7	33,9
ličko-senjska	780	14	655	338	43,3	213	32,5	6	31,6
međimurska	969	12	764	540	55,7	335	43,8	28	40,2
požeško-slavonska	428	9	256	295	68,9	123	48,0	7	45,3
varaždinska	1.207	15	967	702	58,2	462	47,8	18	45,9
virovitičko-podravaska	756	13	462	592	78,3	298	64,5	7	63,0
UKUPNO	41.595	699	33.561	21.345	51,3	13.311	39,7	996	36,7

Poredbeni prikaz općeg kriminaliteta po policijskim upravama

Policijska uprava	Prijavljena kaznena djela			Razriješena kaznena djela			Naknadno otkrivena kaznena djela		
	Broj djela		+ - %	Broj djela		+ - %	Broj djela		+ - %
	2016.	2017.		2016.	2017.		2016.	2017.	
zagrebačka	13.809	13.103	-5,1	6.230	5.898	-5,3	4.616	4.308	-6,7
splitsko-dalmatinska	3.483	3.418	-1,9	1.926	1.783	-7,4	1.421	1.227	-13,7
primorsko-goranska	2.518	3.018	+19,9	1.420	1.642	+15,6	1.240	1357	+9,4
osječko-baranjska	2.377	1.746	-26,5	1.805	1.232	-31,7	1.052	765	-27,3
istarska	3.826	3.817	-0,2	1.706	1.526	-10,6	1.311	1110	-15,3
dubrovačko-neretvanska	824	819	-0,6	629	606	-3,7	187	168	-10,2
karlovačka	1.403	1.278	-8,9	688	590	-14,2	491	360	-26,7
sislačko-moslavačka	1.317	1.170	-11,2	843	731	-13,3	389	296	-23,9
šibensko-kninska	1.325	1.423	+7,4	595	733	+23,2	408	396	-2,9
vukovarsko-srijemska	1.236	1.229	-0,6	663	743	+12,1	296	357	+20,6
zadarska	2.546	2.739	+7,6	1.055	1.073	+1,7	635	512	-19,4
bjelovarsko-bilogorska	1.016	847	-16,6	637	584	-8,3	240	197	-17,9
brodsko-posavska	1.335	1.191	-10,8	657	535	-18,6	422	286	-32,2
koprivničko-križevačka	829	837	+1,0	620	623	+0,5	432	407	-5,8
krapinsko-zagorska	750	820	+9,3	523	579	+10,7	160	134	-16,3
ličko-senjska	788	780	-1,0	407	338	-17,0	307	213	-30,6
međimurska	1.052	969	-7,9	604	540	-10,6	418	335	-19,9
požeško-slavonska	455	428	-5,9	317	295	-6,9	138	123	-10,9
varaždinska	1.411	1207	-14,5	940	702	-25,3	699	462	-33,9
virovitičko-podravaska	807	756	-6,3	641	592	-7,6	383	298	-22,2
UKUPNO	43.107	41.595	-3,5	22.906	21.345	-6,8	15.245	13.311	-12,7

Poredbeni prikaz koeficijenta razriješenosti općeg kriminaliteta

Policijska uprava	Koeficijent razriješenosti			Koeficijent naknadne otkrivenosti		
	2016.	2017.	+ -	2016.	2017.	+ -
zagrebačka	45,1	45,0	-0,1	37,9	37,4	-0,4
splitsko-dalmatinska	55,3	52,2	-3,1	47,7	42,9	-4,8
primorsko-goranska	56,4	54,4	-2,0	53,0	49,7	-3,4
osječko-baranjska	75,9	70,6	-5,4	64,8	59,8	-5,0
istarska	44,6	40,0	-4,6	38,2	32,6	-5,6
dubrovačko-neretvanska	76,3	74,0	-2,3	49,0	44,1	-4,9
karlovačka	49,0	46,2	-2,9	40,7	34,4	-6,4
sislačko-moslavačka	64,0	62,5	-1,5	45,1	40,3	-4,8
šibensko-kninska	44,9	51,5	+6,6	35,9	36,5	+0,6
vukovarsko-srijemska	53,6	60,5	+6,8	34,1	42,3	+8,3
zadarska	41,4	39,2	-2,3	29,9	23,5	-6,4
bjelovarsko-bilogorska	62,7	68,9	+6,3	38,8	42,8	+4,1
brodsko-posavska	49,2	44,9	-4,3	38,4	30,4	-8,0
koprivničko-križevačka	74,8	74,4	-0,4	67,4	65,5	-1,9
krapinsko-zagorska	69,7	70,6	+0,9	41,3	35,7	-5,6
ličko-senjska	51,6	43,3	-8,3	44,6	32,5	-12,1
međimurska	57,4	55,7	-1,7	48,3	43,8	-4,4
požeško-slavonska	69,7	68,9	-0,7	50,0	48,0	-2,0
varaždinska	66,6	58,2	-8,5	59,7	47,8	-12,0
virovitičko-podravsko	79,4	78,3	-1,1	69,8	64,5	-5,3
UKUPNO	53,1	51,3	-1,8	43,0	39,7	-3,3

Udjeli općeg kriminaliteta po policijskim upravama

Policijska uprava	Prijavljena kaznena djela			Razriješena djela	Naknadno otkrivena djela
	Ukupno	Zatečen	Nepoznat		
zagrebačka - I. kategorija	31,5	28,0	34,3	27,6	32,4
splitsko-dalmatinska	8,2	7,2	8,5	8,4	9,2
primorsko-goranska	7,3	3,6	8,1	7,7	10,2
osječko-baranjska	4,2	5,6	3,8	5,8	5,7
istarska	9,2	4,9	10,1	7,1	8,3
II. kategorije - ukupno	28,8	21,2	30,6	29,0	33,5
dubrovačko-neretvanska	2,0	9,7	1,1	2,8	1,3
karlovačka	3,1	1,9	3,1	2,8	2,7
sislačko-moslavačka	2,8	3,9	2,2	3,4	2,2
šibensko-kninska	3,4	2,1	3,2	3,4	3,0
vukovarsko-srijemska	3,0	10,0	2,5	3,5	2,7
zadarska	6,6	4,7	6,5	5,0	3,8
III. kategorije - ukupno	20,8	32,3	18,7	21,0	15,7
bjelovarsko-bilogorska	2,0	2,0	1,4	2,7	1,5
brodsko-posavska	2,9	3,3	2,8	2,5	2,1
koprivničko-križevačka	2,0	1,7	1,9	2,9	3,1
krapinsko-zagorska	2,0	2,4	1,1	2,7	1,0
ličko-senjska	1,9	2,0	2,0	1,6	1,6
međimurska	2,3	1,7	2,3	2,5	2,5
požeško-slavonska	1,0	1,3	0,8	1,4	0,9
varaždinska	2,9	2,1	2,9	3,3	3,5
virovitičko-podravsko	1,8	1,9	1,4	2,8	2,2
IV. kategorije - ukupno	18,8	18,5	16,4	22,4	18,4
SVEUKUPNO	100,0	100,0	100,0	100,0	100,0

Materijalna šteta

Kaznena djela	Materijalna šteta		
	2016.	2017.	+ - %
KD protiv života i tijela	121.400	129.700	+6,8
KD protiv osobne slobode	12.000	50.907	+324,2
KD protiv privatnosti	330.436	134.958	-59,2
KD protiv spolne slobode	2.000		
KD protiv braka, obitelji i djece	9.304.059	9.193.475	-1,2
KD protiv okoliša	6.964.778	1.043.049	-85,0
KD protiv opće sigurnosti	19.888.443	270.927.596	+1262,2
KD protiv imovine	425.198.968	401.837.888	-5,5
KD krivotvorenja (čl.278 i čl.281)	2.346.867	22.034.408	+838,9
KD protiv pravosuđa	296.330	68.020	-77,0
KD protiv javnog reda	58.650	7.310	-87,5
UKUPNO	464.523.931	705.427.311	+51,9

2. 4. 1. Kaznena djela protiv života i tijela

Kaznena djela	Prijavljena kaznena djela			Razriješena		Naknadno otkrivena kaznena djela			
	Ukupno	Zatečen	Nepoznat	Ukupno	%	Ukupno	%	Ranija razdoblja	%izvješt
Ubojstva i teška ubojstva	43	2	24	43	100,0	24	100,0		100,0
Ubojstva i teška ubojstva- pokušaj	125	7	55	117	93,6	47	85,5		85,5
Tjelesne ozljede	740	3	215	730	98,6	205	95,3		95,3
Teške tjelesne ozljede	675	13	388	613	90,8	326	84,0	16	79,9
Ostala	48	1	37	42	87,5	31	83,8	2	78,4
UKUPNO (opći kriminalitet)	1.631	26	719	1.545	94,7	633	88,0	18	85,5
Nepružanje pomoći (promet)	19		16	19	100,0	16	100,0	1	93,8
UKUPNO	1.650	26	735	1.564	94,8	649	88,3	19	85,7

Poredbeni prikaz kaznenih djela protiv života i tijela

Kaznena djela	Prijavljena			Razriješena			Naknadno otkrivena		
	Broj djela		+ - %	Broj djela		+ - %	Broj djela		+ - %
	2016.	2017.		2016.	2017.		2016.	2017.	
Ubojstva i teška ubojstva	43	43	0,0	43	43	0,0	20	24	+20,0
Ubojstva i teška ubojstva-pokušaj	93	125	+34,4	90	117	+30,0	29	47	+62,1
Tjelesne ozljede	713	740	+3,8	708	730	+3,1	210	205	-2,4
Teške tjelesne ozljede	791	675	-14,7	703	613	-12,8	369	326	-11,7
Ostala	45	48	+6,7	43	42	-2,3	29	31	+6,9
UKUPNO (opći kriminalitet)	1.685	1.631	-3,2	1.587	1.545	-2,6	657	633	-3,7
Nepružanje pomoći (promet)	11	19	+72,7	9	19	+111,1	8	16	+100,0
UKUPNO	1.696	1.650	-2,7	1.596	1.564	-2,0	665	649	-2,4

Poredbeni prikaz koeficijenta razriješenosti kaznenih djela protiv života i tijela

Kaznena djela	Koeficijent razriješenosti			Koeficijent naknadne otkrivenosti		
	2016.	2017.	+ -	2016.	2017.	+ -
Ubojstva i teška ubojstva	100,0	100,0	0,0	100,0	100,0	0,0
Ubojstva i teška ubojstva-pokušaj	96,8	93,6	-3,2	90,6	85,5	-5,2
Tjelesne ozljede	99,3	98,6	-0,7	97,7	95,3	-2,3
Teške tjelesne ozljede	88,9	90,8	+1,9	80,7	84,0	+3,3
Ostala	95,6	87,5	-8,1	93,5	83,8	-9,8
UKUPNO (opći kriminalitet)	94,2	94,7	+0,5	87,0	88,0	+1,0
Nepružanje pomoći (st. 2)	81,8	100,0	+18,2	80,0	100,0	+20,0
UKUPNO	94,1	94,8	+0,7	86,9	88,3	+1,4

Kaznena djela protiv života i tijela među bliskim osobama

Glava KZ-a/Naziv kaznenog djela	Kaznena djela u RH			Kaznena djela među bliskim osobama					
	Ukupno prijavljena kaznena djela	Žrtva		Ukupno prijavljena kaznena djela	Udio %	Žrtva		Počinitelj	
		M	Ž			M	Ž	M	Ž
X. Kaznena djela protiv života i tijela	1.650	1.066	602	663	40,2	210	456	556	68
Čl. 110. Ubojstvo	24	14	10	10	41,7	3	7	9	1
Čl. 110. Ubojstvo (pokušaj)	98	77	21	23	23,5	10	13	18	2
Čl. 111. Teško ubojstvo	19	11	8	9	47,4	4	5	5	2
Čl. 111. Teško ubojstvo (pokušaj)	27	12	14	12	44,4	2	10	10	1
Čl. 112. Usmrćenje	1								
Čl. 113. Prouzročenje smrti iz nehaja	1		1	1	100,0		1	1	
Čl. 114. Sudjelovanje u samoubojstvu	1		1	1	100,0		1	1	
Čl. 115. Protupravni prekid trudnoće									
Čl. 116. Sakaćenje ženskih spolnih organa									
Čl. 117. Tjelesna ozljeda	740	332	413	501	67,7	150	354	420	57
Čl. 118. Teška tjelesna ozljeda	652	545	114	104	16,0	39	65	91	4
Čl. 119. Osobito teška tjelesna ozljeda	12	12		1	8,3	1		1	
Čl. 120. Teška tjelesna ozljeda s posljedicom smrti	2	2							
Čl. 121. Teška tjelesna ozljeda iz nehaja	9	8	1	1	11,1	1			1
Čl. 122. Sudjelovanje u tučnjavi	24	32							
Čl. 123. Nepružanje pomoći	40	21	19						
Čl. 124. Napuštanje nemoćne osobe									

Kaznena djela ubojstva po policijskim upravama

Policijska uprava	Prijavljena kaznena djela			Razriješena		Naknadno otkrivena kaznena djela			
	Ukupno	Zatečen	Nepoznat	Ukupno	%	Ukupno	%	Ranija razdoblja	%izvješt
zagrebačka	9		7	9	100,0	7	100,0		100,0
splitsko-dalmatinska	4	1	3	4	100,0	3	100,0		100,0
primorsko-goranska	3		1	3	100,0	1	100,0		100,0
osječko-baranjska	3		1	3	100,0	1	100,0		100,0
istarska	1		1	1	100,0	1	100,0		100,0
dubrovačko-neretvanska	1		1	1	100,0	1	100,0		100,0
karlovačka									
sisačko-moslavačka	3			3	100,0				
šibensko-kninska	6		5	6	100,0	5	100,0		100,0
vukovarsko-srijemska									
zadarska	1		1	1	100,0	1	100,0		100,0
bjelovarsko-bilogorska	1			1	100,0				
brodsko-posavska	2		2	2	100,0	2	100,0		100,0
koprivničko-križevačka									
krapinsko-zagorska	1			1	100,0				
ličko-senjska	3	1	1	3	100,0	1	100,0		100,0
međimurska	1			1	100,0				
požeško-slavonska	1		1	1	100,0	1	100,0		100,0
varaždinska	1			1	100,0				
virovitičko-podravska	2			2	100,0				
UKUPNO	43	2	24	43	100,0	24	100,0	0	100,0

Usporedni prikaz kaznenih djela ubojstva po policijskim upravama

Policijska uprava	Prijavljena kaznena djela			Razriješena			Naknadno otkrivena		
	Broj djela		+ - %	Broj djela		+ - %	Broj djela		+ - %
	2016.	2017.		2016.	2017.		2016.	2017.	
zagrebačka	14	9	-35,7	14	9	-35,7	7	7	0,0
splitsko-dalmatinska	4	4	0,0	4	4	0,0	1	3	+200,0
primorsko-goranska	1	3	+200,0	1	3	+200,0	1	1	0,0
osječko-baranjska	3	3	0,0	3	3	0,0	3	1	-66,7
istarska		1			1			1	
dubrovačko-neretvanska	1	1	0,0	1	1	0,0		1	
karlovačka	7			7			2		
sisačko-moslavačka	1	3	+200,0	1	3	+200,0			
šibensko-kninska	2	6	+200,0	2	6	+200,0	1	5	+400,0
vukovarsko-srijemska									
zadarska		1			1			1	
bjelovarsko-bilogorska	2	1	-50,0	2	1	-50,0	1		
brodsko-posavska	2	2	0,0	2	2	0,0	2	2	0,0
koprivničko-križevačka									
krapinsko-zagorska	2	1	-50,0	2	1	-50,0	1		
ličko-senjska		3			3			1	
međimurska	3	1	-66,7	3	1	-66,7	1		
požeško-slavonska		1			1			1	
varaždinska	1	1	0,0	1	1	0,0			
virovitičko-podravska		2			2				
UKUPNO	43	43	0,0	43	43	0,0	20	24	+20,0

Kaznena djela pokušaja ubojstva po policijskim upravama

Policijska uprava	Prijavljena kaznena djela			Razriješena		Naknadno otkrivena kaznena djela			
	Ukupno	Zatečen	Nepoznat	Ukupno	%	Ukupno	%	Ranija razdoblja	%izvješt
zagrebačka	34	1	15	33	97,1	14	93,3		93,3
splitsko-dalmatinska	7		6	6	85,7	5	83,3		83,3
primorsko-goranska	5		5	4	80,0	4	80,0		80,0
osječko-baranjska	10	3	1	10	100,0	1	100,0		100,0
istarska	6		4	6	100,0	4	100,0		100,0
dubrovačko-neretvanska									
karlovačka	9	1	4	9	100,0	4	100,0		100,0
sislačko-moslavačka	7			7	100,0				
šibensko-kninska	4		3	4	100,0	3	100,0		100,0
vukovarsko-srijemska	6		2	6	100,0	2	100,0		100,0
zadarska	13	1	7	8	61,5	2	28,6		28,6
bjelovarsko-bilogorska	1			1	100,0				
brodsko-posavska	2		1	2	100,0	1	100,0		100,0
koprivničko-križevačka	1			1	100,0				
krapinsko-zagorska	1			1	100,0				
ličko-senjska	4		1	4	100,0	1	100,0		100,0
međimurska	7		3	7	100,0	3	100,0		100,0
požeško-slavonska	1		1	1	100,0	1	100,0		100,0
varaždinska	5	1	1	5	100,0	1	100,0		100,0
virovitičko-podravska	2		1	2	100,0	1	100,0		100,0
UKUPNO	125	7	55	117	93,6	47	85,5		85,5

Usporedni prikaz kaznenih djela pokušaja ubojstva po policijskim upravama

Policijska uprava	Prijavljena kaznena djela			Razriješena			Naknadno otkrivena		
	Broj djela		+ - %	Broj djela		+ - %	Broj djela		+ - %
	2016.	2017.		2016.	2017.		2016.	2017.	
zagrebačka	31	34	+9,7	29	33	+13,8	7	14	+100,0
splitsko-dalmatinska	11	7	-36,4	10	6	-40,0	7	5	-28,6
primorsko-goranska	7	5	-28,6	7	4	-42,9	5	4	-20,0
osječko-baranjska	4	10	+150,0	4	10	+150,0	2	1	-50,0
istarska	1	6	+500,0	1	6	+500,0	1	4	+300,0
dubrovačko-neretvanska	2			2					
karlovačka	5	9	+80,0	5	9	+80,0		4	
sislačko-moslavačka	5	7	+40,0	5	7	+40,0			
šibensko-kninska	3	4	+33,3	3	4	+33,3	1	3	+200,0
vukovarsko-srijemska	7	6	-14,3	7	6	-14,3	2	2	0,0
zadarska	8	13	+62,5	8	8	0,0	2	2	0,0
bjelovarsko-bilogorska		1			1				
brodsko-posavska		2			2			1	
koprivničko-križevačka	2	1	-50,0	2	1	-50,0			
krapinsko-zagorska		1			1				
ličko-senjska	1	4	+300,0	1	4	+300,0		1	
međimurska	1	7	+600,0	1	7	+600,0		3	
požeško-slavonska		1			1			1	
varaždinska	4	5	+25,0	4	5	+25,0	2	1	-50,0
virovitičko-podravska	1	2	+100,0	1	2	+100,0		1	
UKUPNO	93	125	+34,4	90	117	+30,0	29	47	+62,1

2. 4. 2. Kaznena djela protiv spolne slobode i spolnog zlostavljanja i iskorištavanja djeteta

Kaznena djela	Prijavljena kaznena djela			Razriješena		Naknadno otkrivena kaznena djela			
	Ukupno	Zatečen	Nepoznat	Ukupno	%	Ukupno	%	Ranija razdoblja	%izvješt
Spolni odnošaj bez pristanka	67		31	65	97,0	29	93,5		93,5
Silovanje	61		21	59	96,7	19	90,5	2	81,0
Silovanje (pokušaj)	8		3	7	87,5	2	66,7		66,7
Bludne radnje	109		47	106	97,2	44	93,6	7	78,7
Spolno uznemiravanje	26		11	26	100,0	11	100,0		100,0
Spolna zlouporaba djeteta mlađeg od petnaest godina	186	1	66	182	97,8	62	93,9	2	90,9
Spolna zlouporaba djeteta starijeg od petnaest godina	1			1	100,0				
Zadovoljenje pohote pred djetetom mlađim od petnaest godina	19		10	19	100,0	10	100,0		100,0
Mamljenje djece za zadovoljenje spolnih potreba	15		9	15	100,0	9	100,0		100,0
Podvođenje djeteta	13		10	13	100,0	10	100,0	10	0,0
Iskorištavanje djece za pornografiju	185	1	130	180	97,3	125	96,2		96,2
predstave	1		1						
Upoznavanje djece s pornografijom	71		51	71	100,0	51	100,0		100,0
UKUPNO (opći kriminalitet)	762	2	390	744	97,6	372	95,4	21	90,0
Prostitucija	93		83	93	100,0	83	100,0		100,0
UKUPNO	855	2	473	837	97,9	455	96,2	21	91,8

Poredbeni prikaz kaznenih djela protiv spolne slobode i spolnog zlostavljanja i iskorištavanja djeteta

Kaznena djela	Prijavljena			Razriješena			Naknadno otkrivena		
	Broj djela		+ - %	Broj djela		+ - %	Broj djela		+ - %
	2016.	2017.		2016.	2017.		2016.	2017.	
Spolni odnošaj bez pristanka	116	67	-42,2	116	65	-44,0	81	29	-64,2
Silovanje	81	61	-24,7	74	59	-20,3	24	19	-20,8
Silovanje (pokušaj)	15	8	-46,7	13	7	-46,2	4	2	-50,0
Bludne radnje	115	109	-5,2	108	106	-1,9	43	44	+2,3
Spolno uznemiravanje	36	26	-27,8	35	26	-25,7	10	11	+10,0
Spolna zlouporaba djeteta mlađeg od petnaest godina	210	186	-11,4	207	182	-12,1	89	62	-30,3
Spolna zlouporaba djeteta starijeg od petnaest godina	1	1	0,0	1	1	0,0	1		
Zadovoljenje pohote pred djetetom mlađim od petnaest godina	41	19	-53,7	39	19	-51,3	27	10	-63,0
Mamljenje djece za zadovoljenje spolnih potreba	61	15	-75,4	61	15	-75,4	23	9	-60,9
Podvođenje djeteta	3	13	+333,3	3	13	+333,3	2	10	+400,0
Iskorištavanje djece za pornografiju	207	185	-10,6	208	180	-13,5	142	125	-12,0
Iskorištavanje djece za pornografske predstave	5	1	-80,0	5			3		
Upoznavanje djece s pornografijom	110	71	-35,5	108	71	-34,3	68	51	-25,0
UKUPNO (opći kriminalitet)	1.001	762	-23,9	978	744	-23,9	517	372	-28,0
Prostitucija	71	93	+31,0	71	93	+31,0	56	83	+48,2
UKUPNO	1.072	855	-20,2	1.049	837	-20,2	573	455	-20,6

Poredbeni prikaz koeficijenta razriješenosti kaznenih djela protiv spolne slobode i spolnog zlostavljanja i iskorištavanja djeteta

Kaznena djela	Koeficijent razriješenosti			Koeficijent naknadne otkrivenosti		
	2016.	2017.	+ -	2016.	2017.	+ -
Spolni odnošaj bez pristanka	100,0	97,0	-3,0	100,0	93,5	-6,5
Silovanje	91,4	96,7	+5,4	77,4	90,5	+13,1
Silovanje (pokušaj)	86,7	87,5	+0,8	66,7	66,7	0,0
Bludne radnje	93,9	97,2	+3,3	86,0	93,6	+7,6
Spolno uznemiravanje	97,2	100,0	+2,8	90,9	100,0	+9,1
Spolna zloupotreba djeteta mlađeg od petnaest godina	98,6	97,8	-0,7	96,7	93,9	-2,8
Spolna zloupotreba djeteta starijeg od petnaest godina	100,0	100,0	0,0	100,0		
Zadovoljenje pohote pred djetetom mlađim od petnaest godina	95,1	100,0	+4,9	93,1	100,0	+6,9
Mamijenje djece za zadovoljenje spolnih potreba	100,0	100,0	0,0	100,0	100,0	0,0
Podvođenje djeteta	100,0	100,0	0,0	100,0	100,0	0,0
Iskorištavanje djece za pornografiju	100,5	97,3	-3,2	100,7	96,2	-4,6
Iskorištavanje djece za pornografske predstave	100,0			100,0		
Upoznavanje djece s pornografijom	98,2	100,0	+1,8	97,1	100,0	+2,9
UKUPNO (opći kriminalitet)	97,7	97,6	-0,1	95,7	95,4	-0,4
Prostitucija	100,0	100,0	0,0	100,0	100,0	0,0
UKUPNO	97,9	97,9	+0,0	96,1	96,2	+0,1

2. 4. 3. Kaznena djela protiv imovine

Kaznena djela	Prijavljena kaznena djela			Razriješena		Naknadno otkrivena kaznena djela			
	Ukupno	Zatečen	Nepoznat	Ukupno	%	Ukupno	%	Ranija razdoblja	%izvješt
Teške krađe	12.821	93	12.701	3.011	23,5	2.891	22,8	509	18,8
Krađe	12.413	148	12.073	3.513	28,3	3.173	26,3	347	23,4
Razbojništva	690	10	665	303	43,9	278	41,8	46	34,9
Razbojničke krađe	174	9	159	126	72,4	111	69,8	5	66,7
Prijevare	1.490	1	1.175	1.249	83,8	934	79,5	17	78,0
Ostala	1.665	40	1.311	1.130	67,9	776	59,2	21	57,6
UKUPNO (opći kriminalitet)	29.253	301	28.084	9.332	31,9	8.163	29,1	945	25,7
Gospodarski i organizirani krim.	918	31	546	890	96,9	518	94,9	2	94,5
UKUPNO	30.171	332	28.630	10.222	33,9	8.681	30,3	947	27,0

Poredbeni prikaz kaznenih djela protiv imovine

Kaznena djela	Prijavljena			Razriješena			Naknadno otkrivena		
	Broj djela		+ - %	Broj djela		+ - %	Broj djela		+ - %
	2016.	2017.		2016.	2017.		2016.	2017.	
Teške krađe	13.327	12.821	-3,8	3.512	3.011	-14,3	3.352	2.891	-13,8
Krađe	12.739	12.413	-2,6	3.968	3.513	-11,5	3.600	3.173	-11,9
Razbojništva	918	690	-24,8	420	303	-27,9	388	278	-28,4
Razbojničke krađe	150	174	+16,0	111	126	+13,5	88	111	+26,1
Prijevare	2.408	1.490	-38,1	2.161	1.249	-42,2	1.503	934	-37,9
Ostala	1.750	1.665	-4,9	1.239	1.130	-8,8	912	776	-14,9
UKUPNO (opći kriminalitet)	31.292	29.253	-6,5	11.411	9.332	-18,2	9.843	8.163	-17,1
Gospodarski i organizirani krim.	867	918	+5,9	846	890	+5,2	429	518	+20,7
UKUPNO	32.159	30.171	-6,2	12.257	10.222	-16,6	10.272	8.681	-15,5

Poredbeni prikaz koeficijenta razriješenosti kaznenih djela protiv imovine

Kaznena djela	Koeficijent razriješenosti			Koeficijent naknadne otkrivenosti		
	2016.	2017.	+ -	2016.	2017.	+ -
Teške krađe	26,4	23,5	-2,9	25,5	22,8	-2,7
Krađe	31,1	28,3	-2,8	29,1	26,3	-2,8
Razbojništva	45,8	43,9	-1,8	43,8	41,8	-2,0
Razbojničke krađe	74,0	72,4	-1,6	69,3	69,8	+0,5
Prijevare	89,7	83,8	-5,9	85,9	79,5	-6,4
Ostala	70,8	67,9	-2,9	64,1	59,2	-4,9
UKUPNO (opći kriminalitet)	36,5	31,9	-4,6	33,1	29,1	-4,0
Gospodarski i organizirani krim.	97,6	96,9	-0,6	95,3	94,9	-0,5
UKUPNO	38,1	33,9	-4,2	34,0	30,3	-3,7

Materijalna šteta kaznenih djela protiv imovine

Kaznena djela protiv imovine	Materijalna šteta		
	2016.	2017.	+ - %
Teške krađe	135.016.709	139.083.884	+3,0
Krađe	135.630.585	114.230.153	-15,8
Razbojništva	12.199.553	40.325.492	+230,5
Razbojničke krađe	471.545	320.613	-32,0
Prijevare	118.709.723	81.506.378	-31,3
Ostala	23.170.853	26.371.368	+13,8
UKUPNO	425.198.968	401.837.888	-5,5

Kaznena djela teških krađa

Kaznena djela	Prijavljena kaznena djela			Razriješena		Naknadno otkrivena kaznena djela			
	Ukupno	Zatečen	Nepoznat	Ukupno	%	Ukupno	%	Ranija razdoblja	%izvješt
UKUPNO PROVALNE KRAĐE	12.013	90	11.905	2.750	22,9	2.642	22,2	480	18,2
UKUPNO DRSKE KRAĐE	637	2	628	168	26,4	159	25,3	18	22,5
Ostale teške krađe	171	1	168	93	54,4	90	53,6	11	47,0
UKUPNO	12.821	93	12.701	3.011	23,5	2.891	22,8	509	18,8

Poredbeni prikaz kaznenih djela teških krađa

Kaznena djela	Prijavljena			Razriješena			Naknadno otkrivena		
	Broj djela		+ - %	Broj djela		+ - %	Broj djela		+ - %
	2016.	2017.		2016.	2017.		2016.	2017.	
UKUPNO PROVALNE KRAĐE	12.403	12.013	-3,1	3.162	2.750	-13,0	3.019	2.642	-12,5
UKUPNO DRSKE KRAĐE	760	637	-16,2	260	168	-35,4	249	159	-36,1
Ostale teške krađe	164	171	+4,3	90	93	+3,3	84	90	+7,1
UKUPNO	13.327	12.821	-3,8	3.512	3.011	-14,3	3.352	2.891	-13,8

Poredbeni prikaz koeficijenta razriješenosti kaznenih djela teških krađa

Kaznena djela	Koeficijent razriješenosti			Koeficijent naknadne otkrivenosti		
	2016.	2017.	+ -	2016.	2017.	+ -
UKUPNO PROVALNE KRAĐE	25,5	22,9	-2,6	24,6	22,2	-2,4
UKUPNO DRSKE KRAĐE	34,2	26,4	-7,8	33,2	25,3	-7,9
Ostale teške krađe	54,9	54,4	-0,5	53,2	53,6	+0,4
UKUPNO	26,4	23,5	-2,9	25,5	22,8	-2,7

Kaznena djela teških krađa po policijskim upravama

Policijska uprava	Prijavljena kaznena djela			Razriješena		Naknadno otkrivena kaznena djela			
	Ukupno	Zatečen	Nepoznat	Ukupno	%	Ukupno	%	Ranija razdoblja	% izvješt
zagrebačka	4.836	43	4.788	942	19,5	894	18,7	260	13,2
splitsko-dalmatinska	975	5	966	232	23,8	223	23,1	21	20,9
primorsko-goranska	918	6	909	260	28,3	251	27,6	16	25,9
osječko-baranjska	506	1	505	231	45,7	230	45,5	33	39,0
istarska	1.321	3	1.318	190	14,4	187	14,2	39	11,2
dubrovačko-neretvanska	79	1	76	31	39,2	28	36,8	1	35,5
karlovačka	385	1	383	37	9,6	35	9,1	1	8,9
sislačko-moslavačka	351	5	342	144	41,0	135	39,5	19	33,9
šibensko-kninska	388		388	116	29,9	116	29,9	7	28,1
vukovarsko-srijemska	319	7	312	116	36,4	109	34,9	30	25,3
zadarska	759	3	753	144	19,0	138	18,3	19	15,8
bjelovarsko-bilogorska	144	1	143	49	34,0	48	33,6	6	29,4
brodsko-posavska	362	4	356	87	24,0	81	22,8	18	17,7
koprivničko-križevačka	151	1	150	63	41,7	62	41,3	5	38,0
krapinsko-zagorska	189	2	187	37	19,6	35	18,7	2	17,6
ličko-senjska	238		236	26	10,9	24	10,2	2	9,3
međimurska	419	5	413	164	39,1	158	38,3	19	33,7
požeško-slavonska	71		71	18	25,4	18	25,4	2	22,5
varaždinska	311	5	306	78	25,1	73	23,9	7	21,6
virovitičko-podravska	99		99	46	46,5	46	46,5	2	44,4
UKUPNO	12.821	93	12.701	3.011	23,5	2.891	22,8	509	18,8

Poredbeni prikaz kaznenih djela teških krađa po policijskim upravama

Policijska uprava	Prijavljena kaznena djela			Razriješena kaznena djela			Naknadno otkrivena kaznena djela		
	Broj djela		+ - %	Broj djela		+ - %	Broj djela		+ - %
	2016.	2017.		2016.	2017.		2016.	2017.	
zagrebačka	5.416	4.836	-10,7	1.100	942	-14,4	1.054	894	-15,2
splitsko-dalmatinska	806	975	+21,0	220	232	+5,5	210	223	+6,2
primorsko-goranska	685	918	+34,0	231	260	+12,6	223	251	+12,6
osječko-baranjska	627	506	-19,3	340	231	-32,1	326	230	-29,4
istarska	1.343	1.321	-1,6	226	190	-15,9	220	187	-15,0
dubrovačko-neretvanska	105	79	-24,8	50	31	-38,0	43	28	-34,9
karlovačka	470	385	-18,1	96	37	-61,5	89	35	-60,7
sislačko-moslavačka	419	351	-16,2	179	144	-19,6	165	135	-18,2
šibensko-kninska	393	388	-1,3	105	116	+10,5	102	116	+13,7
vukovarsko-srijemska	295	319	+8,1	65	116	+78,5	60	109	+81,7
zadarska	699	759	+8,6	143	144	+0,7	133	138	+3,8
bjelovarsko-bilogorska	196	144	-26,5	59	49	-16,9	55	48	-12,7
brodsko-posavska	395	362	-8,4	132	87	-34,1	123	81	-34,1
koprivničko-križevačka	152	151	-0,7	68	63	-7,4	68	62	-8,8
krapinsko-zagorska	184	189	+2,7	56	37	-33,9	55	35	-36,4
ličko-senjska	160	238	+48,8	20	26	+30,0	20	24	+20,0
međimurska	424	419	-1,2	200	164	-18,0	196	158	-19,4
požeško-slavonska	76	71	-6,6	30	18	-40,0	25	18	-28,0
varaždinska	318	311	-2,2	94	78	-17,0	90	73	-18,9
virovitičko-podravska	164	99	-39,6	98	46	-53,1	95	46	-51,6
UKUPNO	13.327	12.821	-3,8	3.512	3.011	-14,3	3.352	2.891	-13,8

Poredbeni prikaz koeficijenta razriješenosti teških krađa po policijskim upravama

Policijska uprava	Koeficijent razriješenosti			Koeficijent naknadne otkrivenosti		
	2016.	2017.	+ -	2016.	2017.	+ -
zagrebačka	20,3	19,5	-0,8	19,6	18,7	-1,0
splitsko-dalmatinska	27,3	23,8	-3,5	26,4	23,1	-3,3
primorsko-goranska	33,7	28,3	-5,4	32,9	27,6	-5,3
osječko-baranjska	54,2	45,7	-8,6	53,2	45,5	-7,6
istarska	16,8	14,4	-2,4	16,5	14,2	-2,3
dubrovačko-neretvanska	47,6	39,2	-8,4	43,9	36,8	-7,0
karlovačka	20,4	9,6	-10,8	19,2	9,1	-10,1
sislačko-moslavačka	42,7	41,0	-1,7	40,7	39,5	-1,3
šibensko-kninska	26,7	29,9	+3,2	26,2	29,9	+3,7
vukovarsko-srijemska	22,0	36,4	+14,3	20,7	34,9	+14,2
zadarska	20,5	19,0	-1,5	19,3	18,3	-1,0
bjelovarsko-bilogorska	30,1	34,0	+3,9	28,6	33,6	+4,9
brodsko-posavska	33,4	24,0	-9,4	31,9	22,8	-9,1
koprivničko-križevačka	44,7	41,7	-3,0	44,7	41,3	-3,4
krapinsko-zagorska	30,4	19,6	-10,9	30,1	18,7	-11,3
ličko-senjska	12,5	10,9	-1,6	12,5	10,2	-2,3
međimurska	47,2	39,1	-8,0	46,7	38,3	-8,4
požeško-slavonska	39,5	25,4	-14,1	35,2	25,4	-9,9
varaždinska	29,6	25,1	-4,5	28,7	23,9	-4,8
virovitičko-podravsko	59,8	46,5	-13,3	59,0	46,5	-12,5
UKUPNO	26,4	23,5	-2,9	25,5	22,8	-2,7

Kaznena djela teških krađa provaljivanjem

Provalne krađe u	Prijavljena kaznena djela			Razriješena		Naknadno otkrivena kaznena djela			
	Ukupno	Zatečen	Nepoznat	Ukupno	%	Ukupno	%	Ranija razdoblja	% izvješt
Kuće i stanove	3.798	17	3.773	591	15,6	566	15,0	124	11,7
Vikendice	736		736	145	19,7	145	19,7	37	14,7
Motorna vozila	1.155	8	1.146	216	18,7	207	18,1	45	14,1
Trgovine	1.077	17	1.060	298	27,7	281	26,5	57	21,1
Kioske	270	2	268	87	32,2	85	31,7	22	23,5
Ugostiteljske objekte	783	12	771	252	32,2	240	31,1	18	28,8
Dječje vrtiće i škole	54	1	53	17	31,5	16	30,2	5	20,8
Ostale objekte	4.140	33	4.098	1.144	27,6	1.102	26,9	172	22,7
UKUPNO	12.013	90	11.905	2.750	22,9	2.642	22,2	480	18,2

Poredbeni prikaz kaznenih djela teških krađa provaljivanjem

Provalne krađe u	Prijavljena kaznena djela			Razriješena			Naknadno otkrivena		
	Broj djela		+ - %	Broj djela		+ - %	Broj djela		+ - %
	2016.	2017.		2016.	2017.		2016.	2017.	
Kuće i stanove	3.502	3.798	+8,5	582	591	+1,5	558	566	+1,4
Vikendice	907	736	-18,9	244	145	-40,6	239	145	-39,3
Motorna vozila	1.334	1.155	-13,4	287	216	-24,7	265	207	-21,9
Trgovine	1.157	1.077	-6,9	382	298	-22,0	370	281	-24,1
Kioske	364	270	-25,8	122	87	-28,7	114	85	-25,4
Ugostiteljske objekte	738	783	+6,1	249	252	+1,2	235	240	+2,1
Dječje vrtiće i škole	63	54	-14,3	24	17	-29,2	24	16	-33,3
Ostale objekte	4.338	4.140	-4,6	1.272	1.144	-10,1	1.214	1.102	-9,2
UKUPNO	12.403	12.013	-3,1	3.162	2.750	-13,0	3.019	2.642	-12,5

Poredbeni prikaz koeficijenta razriješenosti kaznenih djela teških krađa provaljivanjem

Provalne krađe u	Koeficijent razriješenosti			Koeficijent naknadne otkrivenosti		
	2016.	2017.	+ -	2016.	2017.	+ -
Kuće i stanove	16,6	15,6	-1,1	16,0	15,0	-1,0
Vikendice	26,9	19,7	-7,2	26,5	19,7	-6,8
Motorna vozila	21,5	18,7	-2,8	20,2	18,1	-2,1
Trgovine	33,0	27,7	-5,3	32,3	26,5	-5,8
Kioske	33,5	32,2	-1,3	32,0	31,7	-0,3
Ugostiteljske objekte	33,7	32,2	-1,6	32,5	31,1	-1,3
Dječje vrtiće i škole	38,1	31,5	-6,6	38,1	30,2	-7,9
Ostale objekte	29,3	27,6	-1,7	28,4	26,9	-1,5
UKUPNO	25,5	22,9	-2,6	24,6	22,2	-2,4

Kaznena djela teških krađa provaljivanjem čl. 229. st. 1

Provalne krađe u	Prijavljena kaznena djela			Razriješena		Naknadno otkrivena kaznena djela			
	Ukupno	Zatečen	Nepoznat	Ukupno	%	Ukupno	%	Ranija razdoblja	%izvješt
Kuće i stanove	3.394	16	3.373	505	14,9	484	14,3	104	11,3
Vikendice	641		641	121	18,9	121	18,9	28	14,5
Motorna vozila	992	7	985	176	17,7	169	17,2	42	12,9
Trgovine	1.038	17	1.021	282	27,2	265	26,0	56	20,5
Kioske	134	1	133	32	23,9	31	23,3	5	19,5
Ugostiteljske objekte	602	12	590	187	31,1	175	29,7	14	27,3
Dječje vrtiće i škole	41	1	40	12	29,3	11	27,5	5	15,0
Ostale objekte	3.553	32	3.513	908	25,6	868	24,7	140	20,7
UKUPNO	10.395	86	10.296	2.223	21,4	2.124	20,6	394	16,8

Provalne krađe u	Prijavljena kaznena djela			Razriješena			Naknadno otkrivena		
	Broj djela		+ - %	Broj djela		+ - %	Broj djela		+ - %
	2016.	2017.		2016.	2017.		2016.	2017.	
Kuće i stanove	3.137	3.394	+8,2	518	505	-2,5	496	484	-2,4
Vikendice	753	641	-14,9	177	121	-31,6	173	121	-30,1
Motorna vozila	1.115	992	-11,0	214	176	-17,8	201	169	-15,9
Trgovine	1.127	1.038	-7,9	362	282	-22,1	350	265	-24,3
Kioske	197	134	-32,0	68	32	-52,9	62	31	-50,0
Ugostiteljske objekte	561	602	+7,3	183	187	+2,2	173	175	+1,2
Dječje vrtiće i škole	58	41	-29,3	22	12	-45,5	22	11	-50,0
Ostale objekte	3.656	3.553	-2,8	1.016	908	-10,6	970	868	-10,5
UKUPNO	10.604	10.395	-2,0	2.560	2.223	-13,2	2.447	2.124	-13,2

Provalne krađe u	Koeficijent razriješenosti			Koeficijent naknadne otkrivenosti		
	2016.	2017.	+ -	2016.	2017.	+ -
Kuće i stanove	16,5	14,9	-1,6	15,9	14,3	-1,6
Vikendice	23,5	18,9	-4,6	23,1	18,9	-4,2
Motorna vozila	19,2	17,7	-1,5	18,2	17,2	-1,1
Trgovine	32,1	27,2	-5,0	31,4	26,0	-5,4
Kioske	34,5	23,9	-10,6	32,5	23,3	-9,2
Ugostiteljske objekte	32,6	31,1	-1,6	31,4	29,7	-1,7
Dječje vrtiće i škole	37,9	29,3	-8,7	37,9	27,5	-10,4
Ostale objekte	27,8	25,6	-2,2	26,9	24,7	-2,2
UKUPNO	24,1	21,4	-2,8	23,3	20,6	-2,7

Kaznena djela teških krađa provaljivanjem čl. 229. st. 2

Provalne krađe u	Prijavljena kaznena djela			Razriješena		Naknadno otkrivena kaznena djela			
	Ukupno	Zatečen	Nepoznat	Ukupno	%	Ukupno	%	Ranija razdoblja	%izvješt
Kuće i stanove	139		139	19	13,7	19	13,7	7	8,6
Vikendice	5		5	2	40,0	2	40,0	2	0,0
Motorna vozila	20		20	3	15,0	3	15,0	1	10,0
Trgovine	7		7	1	14,3	1	14,3		14,3
Kioske	15		15	3	20,0	3	20,0	2	6,7
Ugostiteljske objekte	9		9	1	11,1	1	11,1		11,1
Dječje vrtiće i škole									
Ostale objekte	100		100	29	29,0	29	29,0	7	22,0
UKUPNO	295		295	58	19,7	58	19,7	19	13,2

Provalne krađe u	Prijavljena kaznena djela			Razriješena			Naknadno otkrivena		
	Broj djela		+ - %	Broj djela		+ - %	Broj djela		+ - %
	2016.	2017.		2016.	2017.		2016.	2017.	
Kuće i stanove	103	139	+35,0	16	19	+18,8	16	19	+18,8
Vikendice	6	5	-16,7	5	2	-60,0	5	2	-60,0
Motorna vozila	14	20	+42,9	6	3	-50,0	6	3	-50,0
Trgovine	3	7	+133,3	2	1	-50,0	2	1	-50,0
Kioske	15	15	0,0	2	3	+50,0	2	3	+50,0
Ugostiteljske objekte	11	9	-18,2	2	1	-50,0	2	1	-50,0
Dječje vrtiće i škole									
Ostale objekte	113	100	-11,5	40	29	-27,5	38	29	-23,7
UKUPNO	265	295	+11,3	73	58	-20,5	71	58	-18,3

Provalne krađe u	Koeficijent razriješenosti			Koeficijent naknadne otkrivenosti		
	2016.	2017.	+ -	2016.	2017.	+ -
Kuće i stanove	15,5	13,7	-1,9	15,5	13,7	-1,9
Vikendice	83,3	40,0	-43,3	83,3	40,0	-43,3
Motorna vozila	42,9	15,0	-27,9	42,9	15,0	-27,9
Trgovine	66,7	14,3	-52,4	66,7	14,3	-52,4
Kioske	13,3	20,0	+6,7	13,3	20,0	+6,7
Ugostiteljske objekte	18,2	11,1	-7,1	18,2	11,1	-7,1
Dječje vrtiće i škole						
Ostale objekte	35,4	29,0	-6,4	34,2	29,0	-5,2
UKUPNO	27,5	19,7	-7,9	27,0	19,7	-7,3

Kaznena djela teških krađa provaljivanjem čl. 229. st. 3

Provalne krađe u	Prijavljena kaznena djela			Razriješena		Naknadno otkrivena kaznena djela			
	Ukupno	Zatečen	Nepoznat	Ukupno	%	Ukupno	%	Ran. razdoblja	% izv. ješt.
Kuće i stanove	265	1	261	67	25,3	63	24,1	13	19,2
Vikendice	90		90	22	24,4	22	24,4	7	16,7
Motorna vozila	143	1	141	37	25,9	35	24,8	2	23,4
Trgovine	32		32	15	46,9	15	46,9	1	43,8
Kioske	121	1	120	52	43,0	51	42,5	15	30,0
Ugostiteljske objekte	172		172	64	37,2	64	37,2	4	34,9
Dječje vrtiće i škole	13		13	5	38,5	5	38,5		38,5
Ostale objekte	487	1	485	207	42,5	205	42,3	25	37,1
UKUPNO	1.323	4	1.314	469	35,4	460	35,0	67	29,9

Provalne krađe u	Prijavljena kaznena djela			Razriješena			Naknadno otkrivena		
	Broj djela		+ - %	Broj djela		+ - %	Broj djela		+ - %
	2016.	2017.		2016.	2017.		2016.	2017.	
Kuće i stanove	262	265	+1,1	48	67	+39,6	46	63	+37,0
Vikendice	148	90	-39,2	62	22	-64,5	61	22	-63,9
Motorna vozila	205	143	-30,2	67	37	-44,8	58	35	-39,7
Trgovine	27	32	+18,5	18	15	-16,7	18	15	-16,7
Kioske	152	121	-20,4	52	52	0,0	50	51	+2,0
Ugostiteljske objekte	166	172	+3,6	64	64	0,0	60	64	+6,7
Dječje vrtiće i škole	5	13	+160,0	2	5	+150,0	2	5	+150,0
Ostale objekte	569	487	-14,4	216	207	-4,2	206	205	-0,5
UKUPNO	1.534	1.323	-13,8	529	469	-11,3	501	460	-8,2

Provalne krađe u	Koeficijent razriješenosti			Koeficijent naknadne otkrivenosti		
	2016.	2017.	+ -	2016.	2017.	+ -
Kuće i stanove	18,3	25,3	+7,0	17,7	24,1	+6,4
Vikendice	41,9	24,4	-17,4	41,5	24,4	-17,1
Motorna vozila	32,7	25,9	-6,8	29,6	24,8	-4,8
Trgovine	66,7	46,9	-19,8	66,7	46,9	-19,8
Kioske	34,2	43,0	+8,8	33,3	42,5	+9,2
Ugostiteljske objekte	38,6	37,2	-1,3	37,0	37,2	+0,2
Dječje vrtiće i škole	40,0	38,5	-1,5	40,0	38,5	-1,5
Ostale objekte	38,0	42,5	+4,5	36,9	42,3	+5,4
UKUPNO	34,5	35,4	+1,0	33,3	35,0	+1,7

Prikaz prijavljenih i razriješenih provalnih krađa prema objektima napada i po policijskim upravama

Policijska uprava	Provalne krađe u																							
	Obiteljske kuće i stanove			Motorna vozila			Trgovine			Kioske			Ugostiteljske objekte			Vikendice			Ostale objekte			UKUPNO		
	Prijavljeno	Razriješeno	% Razriješeno	Prijavljeno	Razriješeno	% Razriješeno	Prijavljeno	Razriješeno	% Razriješeno	Prijavljeno	Razriješeno	% Razriješeno	Prijavljeno	Razriješeno	% Razriješeno	Prijavljeno	Razriješeno	% Razriješeno	Prijavljeno	Razriješeno	% Razriješeno	Prijavljeno	Razriješeno	% Razriješeno
zagrebačka	1.917	280	14,6	558	94	16,8	263	64	24,3	113	40	35,4	293	99	33,8	184	40	21,7	1.142	243	21,3	4.470	860	19,2
split.-dalmatinska	150	22	14,7	77	13	16,9	131	20	15,3	49	9	18,4	145	31	21,4	47	19	40,4	289	95	32,9	888	209	23,5
primorsko-goranska	327	37	11,3	119	49	41,2	87	21	24,1	26	7	26,9	51	22	43,1	40	1	2,5	227	88	38,8	877	225	25,7
osječko-baranjska	145	59	40,7	29	4	13,8	71	32	45,1	15	6	40,0	44	15	34,1	18	10	55,6	158	87	55,1	480	213	44,4
istarska	264	26	9,8	109	23	21,1	90	4	4,4	12	6	50,0	74	15	20,3	194	20	10,3	492	82	16,7	1.235	176	14,3
dub.-neretvanska	6	1	16,7	16	5	31,3	7	2	28,6	1	1	100,0	4	2	50,0				43	18	41,9	77	29	37,7
karlovačka	125	9	7,2	35	1	2,9	32	3	9,4	5			14	2	14,3	33	1	3,0	129	14	10,9	373	30	8,0
sislačko-moslavačka	89	23	25,8	9			34	26	76,5	5	4	80,0	16	6	37,5	72	20	27,8	116	57	49,1	341	136	39,9
šibensko-kninska	87	18	20,7	15	3	20,0	51	20	39,2	14	3	21,4	22	3	13,6	7			158	47	29,7	354	94	26,6
vukov.-srijemska	99	18	18,2	28	7	25,0	36	16	44,4	3	1	33,3	6	2	33,3	12	7	58,3	126	61	48,4	310	112	36,1
zadarska	219	14	6,4	60	4	6,7	105	28	26,7	11			53	29	54,7	15	1	6,7	275	56	20,4	738	132	17,9
bjelov.-bilogorska	26	5	19,2	4			20	8	40,0	1			8	4	50,0	2			78	26	33,3	139	43	30,9
brodsko-posavska	104	19	18,3	20	2	10,0	52	18	34,6	4	2	50,0	9	3	33,3	20	5	25,0	142	33	23,2	351	82	23,4
kopriv.-križevačka	38	13	34,2	9	4	44,4	13	9	69,2	3	2	66,7	6	2	33,3	22	4	18,2	57	27	47,4	148	61	41,2
krapinsko-zagorska	33	5	15,2	13	1	7,7	39	7	17,9				5	2	40,0	22	3	13,6	69	15	21,7	181	33	18,2
ličko-senjska	28	1	3,6	13			6	2	33,3	1			3	1	33,3				125	17	13,6	176	21	11,9
međimurska	61	22	36,1	18	2	11,1	14	6	42,9	4	4	100,0	10	5	50,0	14	6	42,9	288	114	39,6	409	159	38,9
požeško-slavonska	24	4	16,7	2	1	50,0	9	2	22,2	1			4			7	1	14,3	23	10	43,5	70	18	25,7
varaždinska	24	1	4,2	16	1	6,3	6	4	66,7	2	1	50,0	8	4	50,0	14	4	28,6	229	57	24,9	299	72	24,1
virov.-podravska	32	14	43,8	5	2	40,0	11	6	54,5		1		8	5	62,5	13	3	23,1	28	14	50,0	97	45	46,4
UKUPNO	3.798	591	15,6	1.155	216	18,7	1.077	298	27,7	270	87	32,2	783	252	32,2	736	145	19,7	4.194	1.161	27,7	12.013	2.750	22,9

Prikaz prijavljenih i razriješenih provalnih krađa prema objektima napada i po policijskim upravama
čl. 229. st. 1

Policijska uprava	Provalne krađe u																							
	Obiteljske kuće i stanove			Motorna vozila			Trgovine			Kioske			Ugostiteljske objekte			Vikendice			Ostale objekte			UKUPNO		
	Prijavljeno	Razriješeno	% Razriješeno	Prijavljeno	Razriješeno	% Razriješeno	Prijavljeno	Razriješeno	% Razriješeno	Prijavljeno	Razriješeno	% Razriješeno	Prijavljeno	Razriješeno	% Razriješeno	Prijavljeno	Razriješeno	% Razriješeno	Prijavljeno	Razriješeno	% Razriješeno	Prijavljeno	Razriješeno	% Razriješeno
zagrebačka	1.710	242	14,2	461	72	15,6	254	63	24,8	63	14	22,2	213	69	32,4	148	29	19,6	962	183	19,0	3.811	672	17,6
split.-dalmatinska	129	20	15,5	63	10	15,9	125	19	15,2	19	4	21,1	97	20	20,6	45	19	42,2	240	76	31,7	718	168	23,4
primorsko-goranska	286	33	11,5	96	39	40,6	83	19	22,9	16	5	31,3	36	17	47,2	35			190	70	36,8	742	183	24,7
osječko-baranjska	128	52	40,6	26	3	11,5	61	25	41,0	5	2	40,0	38	10	26,3	14	8	57,1	119	64	53,8	391	164	41,9
istarska	256	25	9,8	105	22	21,0	90	4	4,4	7	1	14,3	70	15	21,4	190	20	10,5	457	72	15,8	1.175	159	13,5
dub.-neretvanska	6	1	16,7	16	5	31,3	7	2	28,6	1	1	100,0	4	2	50,0				40	16	40,0	74	27	36,5
karlovačka	112	8	7,1	30	1	3,3	31	3	9,7	3			13	2	15,4	30	1	3,3	122	12	9,8	341	27	7,9
sisačko-moslavačka	75	18	24,0	8			33	25	75,8				11	3	27,3	56	15	26,8	91	43	47,3	274	104	38,0
šibensko-kninska	83	17	20,5	14	3	21,4	50	20	40,0	9	1	11,1	21	3	14,3	6			137	37	27,0	320	81	25,3
vukov.-srijemska	94	17	18,1	25	7	28,0	35	16	45,7				6	2	33,3	11	6	54,5	113	55	48,7	284	103	36,3
zadarska	206	12	5,8	57	4	7,0	105	28	26,7	7			47	27	57,4	15	1	6,7	256	52	20,3	693	124	17,9
bjelov.-bilogorska	20	5	25,0	3			20	8	40,0				5	1	20,0	2			65	22	33,8	115	36	31,3
brodsko-posavska	96	18	18,8	19	2	10,5	49	16	32,7	1	1	100,0	7	2	28,6	15	4	26,7	114	29	25,4	301	72	23,9
kopriv.-križevačka	30	9	30,0	8	3	37,5	13	9	69,2				4			17	4	23,5	45	16	35,6	117	41	35,0
krapinsko-zagorska	30	4	13,3	13	1	7,7	39	7	17,9				5	2	40,0	19	2	10,5	65	14	21,5	171	30	17,5
ličko-senjska	27	1	3,7	12			6	2	33,3				2						114	17	14,9	161	20	12,4
međimurska	43	15	34,9	16	2	12,5	12	5	41,7	2	2	100,0	9	5	55,6	8	5	62,5	214	78	36,4	304	112	36,8
požeško-slavonska	19	1	5,3	1			9	2	22,2				1			5			18	6	33,3	53	9	17,0
varaždinska	23	1	4,3	16	1	6,3	5	3	60,0	1	1	100,0	5	2	40,0	14	4	28,6	210	50	23,8	274	62	22,6
virov.-podravska	21	6	28,6	3	1	33,3	11	6	54,5				8	5	62,5	11	3	27,3	22	8	36,4	76	29	38,2
UKUPNO	3.394	505	14,9	992	176	17,7	1.038	282	27,2	134	32	23,9	602	187	31,1	641	121	18,9	3.594	920	25,6	10.395	2.223	21,4

Prikaz prijavljenih i razriješenih provalnih krađa prema objektima napada i po policijskim upravama
čl. 229. st. 2

Policijska uprava	Provalne krađe u																							
	Obiteljske kuće i stanove			Motorna vozila			Trgovine			Kioske			Ugostiteljske objekte			Vikendice			Ostale objekte			UKUPNO		
	Prijavljeno	Razriješeno	% Razriješeno	Prijavljeno	Razriješeno	% Razriješeno	Prijavljeno	Razriješeno	% Razriješeno	Prijavljeno	Razriješeno	% Razriješeno	Prijavljeno	Razriješeno	% Razriješeno	Prijavljeno	Razriješeno	% Razriješeno	Prijavljeno	Razriješeno	% Razriješeno	Prijavljeno	Razriješeno	% Razriješeno
zagrebačka	85	15	17,6	12	2	16,7	1			4	2	50,0	1						36	12	33,3	139	31	22,3
split.-dalmatinska	12			1			5	1	20,0	3			3			1			9	2	22,2	34	3	8,8
primorsko-goranska	18			3	1	33,3	1			4			1			1			7	4	57,1	35	5	14,3
osječko-baranjska	1															2			2	1	50,0	3	3	100,0
istarska	5	1	20,0	1						1			1			2			13	5	38,5	22	7	31,8
dub.-neretvanska																								
karlovačka	6	1	16,7													1			2	1	50,0	9	2	22,2
sislačko-moslavačka	1	1	100,0							1									4	2	50,0	6	3	50,0
šibensko-kninska	3									1			1						5			10		
vukov.-srijemska																			2			2		
zadarska	5	1	20,0	2						1			1						9			18	1	5,6
bjelov.-bilogorska	1												1	1	100,0				2			4	1	25,0
brodsko-posavska																			1	1	100,0	1	1	100,0
kopriv.-križevačka																								
krapinsko-zagorska																			2			2		
ličko-senjska										1									2			3		
međimurska	1																		2	1	50,0	3	1	33,3
požeško-slavonska																								
varaždinska																			2			2		
virov.-podravska	1			1																		2		
UKUPNO	139	19	13,7	20	3	15,0	7	1	14,3	15	3	20,0	9	1	11,1	5	2	40,0	100	29	29,0	295	58	19,7

Prikaz prijavljenih i razriješenih provalnih krađa prema objektima napada i po policijskim upravama
čl. 229. st. 3

Policijska uprava	Provalne krađe u																							
	Obiteljske kuće i stanove			Motorna vozila			Trgovine			Kioske			Ugostiteljske objekte			Vikendice			Ostale objekte			UKUPNO		
	Prijavljeno	Razriješeno	% Razriješeno	Prijavljeno	Razriješeno	% Razriješeno	Prijavljeno	Razriješeno	% Razriješeno	Prijavljeno	Razriješeno	% Razriješeno	Prijavljeno	Razriješeno	% Razriješeno	Prijavljeno	Razriješeno	% Razriješeno	Prijavljeno	Razriješeno	% Razriješeno	Prijavljeno	Razriješeno	% Razriješeno
zagrebačka	122	23	18,9	85	20	23,5	8	1	12,5	46	24	52,2	79	30	38,0	36	11	30,6	144	48	33,3	520	157	30,2
split.-dalmatinska	9	2	22,2	13	3	23,1	1			27	5	18,5	45	11	24,4	1			40	17	42,5	136	38	27,9
primorsko-goranska	23	4	17,4	20	9	45,0	3	2	66,7	6	2	33,3	14	5	35,7	4	1	25,0	30	14	46,7	100	37	37,0
osječko-baranjska	16	7	43,8	3	1	33,3	10	7	70,0	10	4	40,0	6	5	83,3	4			37	22	59,5	86	46	53,5
istarska	3			3	1	33,3				5	4	80,0	3			2			22	5	22,7	38	10	26,3
dub.-neretvanska																			3	2	66,7	3	2	66,7
karlovačka	7			5			1			2			1			2			5	1	20,0	23	1	4,3
sislačko-moslavačka	13	4	30,8	1			1	1	100,0	4	4	100,0	5	3	60,0	16	5	31,3	21	12	57,1	61	29	47,5
šibensko-kninska	1	1	100,0	1			1			4	2	50,0				1			16	10	62,5	24	13	54,2
vukov.-srijemska	5	1	20,0	3			1			3	1	33,3				1	1	100,0	11	6	54,5	24	9	37,5
zadarska	8	1	12,5	1						3			5	2	40,0				10	4	40,0	27	7	25,9
bjelov.-bilogorska	5			1						1			2	2	100,0				11	4	36,4	20	6	30,0
brodsko-posavska	8	1	12,5	1			3	2	66,7	3	1	33,3	2	1	50,0	5	1	20,0	27	3	11,1	49	9	18,4
kopriv.-križevačka	8	4	50,0	1	1	100,0				3	2	66,7	2	2	100,0				12	11	91,7	31	20	64,5
krapinsko-zagorska	3	1	33,3													3	1	33,3	2	1	50,0	8	3	37,5
ličko-senjska	1			1									1	1	100,0				9			12	1	8,3
međimurska	17	7	41,2	2			2	1	50,0	2	2	100,0	1			6	1	16,7	72	35	48,6	102	46	45,1
požeško-slavonska	5	3	60,0	1	1	100,0				1			3			2	1	50,0	5	4	80,0	17	9	52,9
varaždinska	1						1	1	100,0	1			3	2	66,7				17	7	41,2	23	10	43,5
virov.-podravska	10	8	80,0	1	1	100,0					1					2			6	6	100,0	19	16	84,2
UKUPNO	265	67	25,3	143	37	25,9	32	15	46,9	121	52	43,0	172	64	37,2	90	22	24,4	500	212	42,4	1.323	469	35,4

Kaznena djela krađa i neovlaštenih uporaba cestovnih motornih vozila

Kaznena djela		Prijavljena			Razriješena		Naknadno otkrivena			
		Ukupno	Zatečen	Nepoznat	Ukupno	%	Ukupno	%	Ran.razdoblja	% izvješt.
Dovršena	Krađe motornih vozila*	621	2	616	174	28,0	169	27,4	26	23,2
	Neovlaštena uporaba m.vozila	163	1	156	99	60,7	92	59,0	7	54,5
	UKUPNO	784	3	772	273	34,8	261	33,8	33	29,5
Pokušaj	Krađe motornih vozila	62		61	29	46,8	28	45,9	4	39,3
	Neovlaštena uporaba m.vozila	8	1	7	8	100,0	7	100,0	1	85,7
	UKUPNO	70	1	68	37	52,9	35	51,5	5	44,1
SVEUKUPNO		854	4	840	310	36,3	296	35,2	38	30,7
Pronađena motorna vozila		536 ili 68,4 % od 784 otuđenih vozila								

* Krađe motornih vozila uključuju: čl. 228. KZ-a – krađa motornih vozila i motorkotača; čl. 229. KZ-a – teška krađa motornih vozila i motorkotača; provalne krađe gdje je predmet kaznenog djela bilo motorno vozilo.

Poredbeni prikaz krađa i neovlaštenih uporaba cestovnih motornih vozila

Kaznena djela		Prijavljena			Razriješena			Naknadno otkrivena		
		Broj djela		+ - %	Broj djela		+ - %	Broj djela		+ - %
		2016.	2017.		2016.	2017.		2016.	2017.	
Dovršena	Krađe motornih vozila	615	621	+1,0	185	174	-5,9	181	169	-6,6
	Neovlaštena uporaba m.vozila	189	163	-13,8	116	99	-14,7	104	92	-11,5
	UKUPNO	804	784	-2,5	301	273	-9,3	285	261	-8,4
Pokušaj	Krađe motornih vozila	81	62	-23,5	19	29	+52,6	17	28	+64,7
	Neovlaštena uporaba m.vozila	5	8	+60,0	4	8	+100,0	3	7	+133,3
	UKUPNO	86	70	-18,6	23	37	+60,9	20	35	+75,0
SVEUKUPNO		890	854	-4,0	324	310	-4,3	305	296	-3,0

Poredbeni prikaz koeficijenta razriješenosti krađa i neovlaštenih uporaba cestovnih motornih vozila

Kaznena djela		Koeficijent razriješenosti			Koeficijent naknadne otkrivenosti		
		2016.	2017.	+ -	2016.	2017.	+ -
Dovršena	Krađe motornih vozila	30,1	28,0	-2,1	29,6	27,4	-2,2
	Neovlaštena uporaba motornih vozila	61,4	60,7	-0,6	58,8	59,0	+0,2
	UKUPNO	37,4	34,8	-2,6	36,2	33,8	-2,4
Pokušaj	Krađe motornih vozila	23,5	46,8	+23,3	21,5	45,9	+24,4
	Neovlaštena uporaba motornih vozila	80,0	100,0	+20,0	75,0	100,0	+25,0
	UKUPNO	26,7	52,9	+26,1	24,1	51,5	+27,4
SVEUKUPNO		36,4	36,3	-0,1	35,0	35,2	+0,2

Rasprostranjenost krađa i neovlaštenih uporaba cestovnih motornih vozila

Policijska uprava	Prijavljena kaznena djela			Razriješena		Naknadno otkrivena kaznena djela			
	Ukupno	Zatečen	Nepoznat	Ukupno	%	Ukupno	%	Ranija razdoblja	%izvješt
zagrebačka	282		281	83	29,4	82	29,2	19	22,4
splitsko-dalmatinska	145	2	140	49	33,8	44	31,4	2	30,0
primorsko-goranska	102		102	46	45,1	46	45,1	5	40,2
osječko-baranjska	15		15	7	46,7	7	46,7	2	33,3
istarska	70		70	10	14,3	10	14,3	2	11,4
dubrovačko-neretvanska	13		12	4	30,8	3	25,0		25,0
karlovačka	11		11	2	18,2	2	18,2		18,2
sisačko-moslavačka	12	1	10	5	41,7	3	30,0		30,0
šibensko-kninska	53		53	25	47,2	25	47,2	2	43,4
vukovarsko-srijemska	14		14	5	35,7	5	35,7		35,7
zadarska	48		47	12	25,0	11	23,4	3	17,0
bjelovarsko-bilogorska	6	1	5	4	66,7	3	60,0	1	40,0
brodsko-posavska	12		11	8	66,7	7	63,6		63,6
koprivničko-križevačka	9		9	7	77,8	7	77,8		77,8
krapinsko-zagorska	7		6	5	71,4	4	66,7	1	50,0
ličko-senjska	10		10	5	50,0	5	50,0		50,0
međimurska	11		11	8	72,7	8	72,7		72,7
požeško-slavonska	7		6	3	42,9	2	33,3		33,3
varaždinska	20		20	16	80,0	16	80,0	1	75,0
virovitičko-podravska	7		7	6	85,7	6	85,7		85,7
UKUPNO	854	4	840	310	36,3	296	35,2	38	30,7

Poredbeni prikaz rasprostranjenosti krađa i neovlaštenih uporaba cestovnih motornih vozila

Policijska uprava	Prijavljena kaznena djela			Razriješena			Naknadno otkrivena		
	Broj djela		+ - %	Broj djela		+ - %	Broj djela		+ - %
	2016.	2017.		2016.	2017.		2016.	2017.	
zagrebačka	338	282	-16,6	109	83	-23,9	104	82	-21,2
splitsko-dalmatinska	125	145	+16,0	38	49	+28,9	38	44	+15,8
primorsko-goranska	92	102	+10,9	39	46	+17,9	38	46	+21,1
osječko-baranjska	28	15	-46,4	17	7	-58,8	17	7	-58,8
istarska	74	70	-5,4	16	10	-37,5	15	10	-33,3
dubrovačko-neretvanska	17	13	-23,5	12	4	-66,7	12	3	-75,0
karlovačka	17	11	-35,3	9	2	-77,8	9	2	-77,8
sisačko-moslavačka	16	12	-25,0	9	5	-44,4	6	3	-50,0
šibensko-kninska	43	53	+23,3	17	25	+47,1	16	25	+56,3
vukovarsko-srijemska	10	14	+40,0	8	5	-37,5	7	5	-28,6
zadarska	57	48	-15,8	13	12	-7,7	12	11	-8,3
bjelovarsko-bilogorska	5	6	+20,0	4	4	0,0	2	3	+50,0
brodsko-posavska	13	12	-7,7	5	8	+60,0	3	7	+133,3
koprivničko-križevačka	5	9	+80,0	4	7	+75,0	3	7	+133,3
krapinsko-zagorska	5	7	+40,0	3	5	+66,7	3	4	+33,3
ličko-senjska	19	10	-47,4	4	5	+25,0	4	5	+25,0
međimurska	12	11	-8,3	8	8	0,0	8	8	0,0
požeško-slavonska	2	7	+250,0		3			2	
varaždinska	11	20	+81,8	8	16	+100,0	7	16	+128,6
virovitičko-podravska	1	7	+600,0	1	6	+500,0	1	6	+500,0
UKUPNO	890	854	-4,0	324	310	-4,3	305	296	-3,0

Kaznena djela razbojništva

Razbojništva	Prijavljena kaznena djela			Razriješena		Naknadno otkrivena kaznena djela			
	Ukupno	Zatečen	Nepoznat	Ukupno	%	Ukupno	%	Ranija razdoblja	%izvješt
Pošte	32		31	11	34,4	10	32,3	3	22,6
Banke	7	1	6	4	57,1	3	50,0	1	33,3
Mjenjačnice	11	1	10	3	27,3	2	20,0		20,0
Kuće i stanove	55		53	33	60,0	31	58,5	5	49,1
Trgovine	218	3	215	84	38,5	81	37,7	16	30,2
Benzinske crpke	23		23	16	69,6	16	69,6	6	43,5
Kioske	36		36	9	25,0	9	25,0	2	19,4
Stambene zgrade	13		13	4	30,8	4	30,8		30,8
Otvoreni prostor	109	2	101	47	43,1	39	38,6	4	34,7
Kladionice	25		25	10	40,0	10	40,0	1	36,0
Poslovnice za otkup pl. kovina	23		23	9	39,1	9	39,1		39,1
Ostalo	138	3	129	73	52,9	64	49,6	8	43,4
UKUPNO	690	10	665	303	43,9	278	41,8	46	34,9

Poredbeni prikaz kaznenih djela razbojništva

Razbojništva	Prijavljena kaznena djela			Razriješena			Naknadno otkrivena		
	Broj djela		+ - %	Broj djela		+ - %	Broj djela		+ - %
	2016.	2017.		2016.	2017.		2016.	2017.	
Pošte	40	32	-20,0	21	11	-47,6	19	10	-47,4
Banke	6	7	+16,7	10	4	-60,0	10	3	-70,0
Mjenjačnice	16	11	-31,3	8	3	-62,5	8	2	-75,0
Kuće i stanove	61	55	-9,8	21	33	+57,1	18	31	+72,2
Trgovine	270	218	-19,3	116	84	-27,6	112	81	-27,7
Benzinske crpke	48	23	-52,1	16	16	0,0	15	16	+6,7
Kioske	68	36	-47,1	18	9	-50,0	15	9	-40,0
Stambene zgrade	15	13	-13,3	8	4	-50,0	8	4	-50,0
Otvoreni prostor	150	109	-27,3	86	47	-45,3	81	39	-51,9
Kladionice	28	25	-10,7	18	10	-44,4	18	10	-44,4
Poslovnice za otkup pl. kovina	31	23	-25,8	17	9	-47,1	17	9	-47,1
Ostalo	185	138	-25,4	81	73	-9,9	67	64	-4,5
UKUPNO	918	690	-24,8	420	303	-27,9	388	278	-28,4

Poredbeni prikaz koeficijenta razriješenosti kaznenih djela razbojništva

Razbojništva	Koeficijent razriješenosti			Koeficijent naknadne otkrivenosti		
	2016.	2017.	+ -	2016.	2017.	+ -
Pošte	52,5	34,4	-18,1	50,0	32,3	-17,7
Banke	166,7	57,1	-109,5	167	50,0	-116,7
Mjenjačnice	50,0	27,3	-22,7	50,0	20,0	-30,0
Kuće i stanove	34,4	60,0	+25,6	31,0	58,5	+27,5
Trgovine	43,0	38,5	-4,4	42,1	37,7	-4,4
Benzinske crpke	33,3	69,6	+36,2	31,9	69,6	+37,7
Kioske	26,5	25,0	-1,5	23,1	25,0	+1,9
Stambene zgrade	53,3	30,8	-22,6	53,3	30,8	-22,6
Otvoreni prostor	57,3	43,1	-14,2	55,9	38,6	-17,2
Kladionice	64,3	40,0	-24,3	64,3	40,0	-24,3
Poslovnice za otkup pl. kovina	54,8	39,1	-15,7	54,8	39,1	-15,7
Ostalo	43,8	52,9	+9,1	39,2	49,6	+10,4
UKUPNO	45,8	43,9	-1,8	43,8	41,8	-2,0

Rasprostranjenost razbojništva po policijskim upravama

Policijska uprava	Prijavljena kaznena djela			Razriješena		Naknadno otkrivena kaznena djela			
	Ukupno	Zatečen	Nepoznat	Ukupno	%	Ukupno	%	Ranija razdoblja	% izvješt
zagrebačka	388	5	379	131	33,8	122	32,2	25	25,6
splitsko-dalmatinska	83	1	81	44	53,0	42	51,9		51,9
primorsko-goranska	39	1	38	29	74,4	28	73,7	1	71,1
osječko-baranjska	15		15	10	66,7	10	66,7	2	53,3
istarska	28		27	13	46,4	12	44,4	2	37,0
dubrovačko-neretvanska	3		3	1	33,3	1	33,3		33,3
karlovačka	8		7	3	37,5	2	28,6	1	14,3
sisачko-moslavačka	9		8	5	55,6	4	50,0	1	37,5
šibensko-kninska	25	1	24	10	40,0	9	37,5		37,5
vukovarsko-srijemska	11	1	10	9	81,8	8	80,0	1	70,0
zadarska	30	1	29	19	63,3	18	62,1	11	24,1
bjelovarsko-bilogorska	7		6	2	28,6	1	16,7		16,7
brodsko-posavska	11		10	4	36,4	3	30,0		30,0
koprivničko-križevačka	6		6	3	50,0	3	50,0		50,0
krapinsko-zagorska	3		1	2	66,7				
ličko-senjska	4		4	3	75,0	3	75,0		75,0
međimurska	7		6	3	42,9	2	33,3		33,3
požeško-slavonska	3		3	3	100,0	3	100,0		100,0
varaždinska	9		8	8	88,9	7	87,5	2	62,5
virovitičko-podravaska	1			1	100,0				
UKUPNO	690	10	665	303	43,9	278	41,8	46	34,9

Poredbeni prikaz rasprostranjenosti razbojništava

Policijska uprava	Prijavljena kaznena djela			Razriješena			Naknadno otkrivena		
	Broj djela		+ - %	Broj djela		+ - %	Broj djela		+ - %
	2016.	2017.		2016.	2017.		2016.	2017.	
zagrebačka	580	388	-33,1	234	131	-44,0	219	122	-44,3
splitsko-dalmatinska	46	83	+80,4	25	44	+76,0	23	42	+82,6
primorsko-goranska	44	39	-11,4	23	29	+26,1	22	28	+27,3
osječko-baranjska	24	15	-37,5	21	10	-52,4	20	10	-50,0
istarska	32	28	-12,5	17	13	-23,5	14	12	-14,3
dubrovačko-neretvanska	2	3	+50,0	2	1	-50,0	2	1	-50,0
karlovačka	28	8	-71,4	18	3	-83,3	17	2	-88,2
sislačko-moslavačka	8	9	+12,5	2	5	+150,0	1	4	+300,0
šibensko-kninska	12	25	+108,3	6	10	+66,7	6	9	+50,0
vukovarsko-srijemska	12	11	-8,3	5	9	+80,0	3	8	+166,7
zadarska	60	30	-50,0	20	19	-5,0	20	18	-10,0
bjelovarsko-bilogorska	8	7	-12,5	6	2	-66,7	6	1	-83,3
brodsko-posavska	9	11	+22,2	7	4	-42,9	6	3	-50,0
koprivničko-križevačka	5	6	+20,0	3	3	0,0	3	3	0,0
krapinsko-zagorska	5	3	-40,0	3	2	-33,3	3		
ličko-senjska	2	4	+100,0	1	3	+200,0	1	3	+200,0
međimurska	16	7	-56,3	10	3	-70,0	9	2	-77,8
požeško-slavonska	2	3	+50,0	3	3	0,0	3	3	0,0
varaždinska	17	9	-47,1	11	8	-27,3	9	7	-22,2
virovitičko-podravska	6	1	-83,3	3	1	-66,7	1		
UKUPNO	918	690	-24,8	420	303	-27,9	388	278	-28,4

Poredbeni prikaz koeficijenta razriješenosti razbojništava

Policijska uprava	Koeficijent razriješenosti			Koeficijent naknadne otkrivenosti		
	2016.	2017.	+ -	2016.	2017.	+ -
zagrebačka	40,3	33,8	-6,6	38,8	32,2	-6,6
splitsko-dalmatinska	54,3	53,0	-1,3	52,3	51,9	-0,4
primorsko-goranska	52,3	74,4	+22,1	51,2	73,7	+22,5
osječko-baranjska	87,5	66,7	-20,8	87,0	66,7	-20,3
istarska	53,1	46,4	-6,7	48,3	44,4	-3,8
dubrovačko-neretvanska	100,0	33,3	-66,7	100,0	33,3	-66,7
karlovačka	64,3	37,5	-26,8	63,0	28,6	-34,4
sislačko-moslavačka	25,0	55,6	+30,6	14,3	50,0	+35,7
šibensko-kninska	50,0	40,0	-10,0	50,0	37,5	-12,5
vukovarsko-srijemska	41,7	81,8	+40,2	30,0	80,0	+50,0
zadarska	33,3	63,3	+30,0	33,3	62,1	+28,7
bjelovarsko-bilogorska	75,0	28,6	-46,4	75,0	16,7	-58,3
brodsko-posavska	77,8	36,4	-41,4	75,0	30,0	-45,0
koprivničko-križevačka	60,0	50,0	-10,0	60,0	50,0	-10,0
krapinsko-zagorska	60,0	66,7	+6,7	60,0		
ličko-senjska	50,0	75,0	+25,0	50,0	75,0	+25,0
međimurska	62,5	42,9	-19,6	60,0	33,3	-26,7
požeško-slavonska	150,0	100,0	-50,0	150,0	100,0	-50,0
varaždinska	64,7	88,9	+24,2	60,0	87,5	+27,5
virovitičko-podravska	50,0	100,0	+50,0	25,0		
UKUPNO	45,8	43,9	-1,8	43,8	41,8	-2,0

Kaznena djela krađa

Krađe	Prijavljena kaznena djela			Razriješena		Naknadno otkrivena kaznena djela			
	Ukupno	Zatečen	Nepoznat	Ukupno	%	Ukupno	%	Ranija razdoblja	%izvješt
Iz kuća i stanova	1.067	4	1.047	240	22,5	220	21,0	21	19,0
Iz i sa motornih vozila	1.032	5	1.023	193	18,7	184	18,0	26	15,4
Iz trgovina	1.489	71	1.376	962	64,6	849	61,7	77	56,1
Iz ureda	109		109	27	24,8	27	24,8	2	22,9
Iz ugostiteljskih objekata	529	1	524	108	20,4	103	19,7	15	16,8
Iz škola	60	1	59	21	35,0	20	33,9	3	28,8
Motornih vozila	653	2	647	192	29,4	186	28,7	28	24,4
Bicikla	1.120	3	1.112	250	22,3	242	21,8	48	17,4
Iz džepova i torbica	974	17	954	132	13,6	112	11,7	12	10,5
Iz ostalih objekata	5.380	44	5.222	1.388	25,8	1.230	23,6	115	21,4
UKUPNO	12.413	148	12.073	3.513	28,3	3.173	26,3	347	23,4

Poredbeni prikaz kaznenih djela krađa

Krađe	Prijavljena kaznena djela			Razriješena			Naknadno otkrivena		
	Broj djela		+ - %	Broj djela		+ - %	Broj djela		+ - %
	2016.	2017.		2016.	2017.		2016.	2017.	
Iz kuća i stanova	1.021	1.067	+4,5	300	240	-20,0	284	220	-22,5
Iz i sa motornih vozila	1.152	1.032	-10,4	271	193	-28,8	258	184	-28,7
Iz trgovina	1439	1.489	+3,5	948	962	+1,5	810	849	+4,8
Iz ureda	128	109	-14,8	49	27	-44,9	49	27	-44,9
Iz ugostiteljskih objekata	617	529	-14,3	133	108	-18,8	128	103	-19,5
Iz škola	71	60	-15,5	25	21	-16,0	24	20	-16,7
Motornih vozila	658	653	-0,8	190	192	+1,1	186	186	0,0
Bicikla	1.293	1.120	-13,4	270	250	-7,4	263	242	-8,0
Iz džepova i torbica	775	974	+25,7	85	132	+55,3	76	112	+47,4
Iz ostalih objekata	5.585	5.380	-3,7	1.697	1.388	-18,2	1.522	1.230	-19,2
UKUPNO	12.739	12.413	-2,6	3.968	3.513	-11,5	3.600	3.173	-11,9

Poredbeni prikaz koeficijenta razriješenosti kaznenih djela krađa

Krađe	Koeficijent razriješenosti			Koeficijent naknadne otkrivenosti		
	2016.	2017.	+ -	2016.	2017.	+ -
Iz kuća i stanova	29,4	22,5	-6,9	28,3	21,0	-7,2
Iz i sa motornih vozila	23,5	18,7	-4,8	22,7	18,0	-4,7
Iz trgovina	65,9	64,6	-1,3	62,3	61,7	-0,6
Iz ureda	38,3	24,8	-13,5	38,3	24,8	-13,5
Iz ugostiteljskih objekata	21,6	20,4	-1,1	20,9	19,7	-1,3
Iz škola i domova	35,2	35,0	-0,2	34,3	33,9	-0,4
Motornih vozila	28,9	29,4	+0,5	28,4	28,7	+0,3
Bicikla	20,9	22,3	+1,4	20,5	21,8	+1,3
Iz džepova i torbica	11,0	13,6	+2,6	9,9	11,7	+1,8
Iz ostalih objekata	30,4	25,8	-4,6	28,1	23,6	-4,6
UKUPNO	31,1	28,3	-2,8	29,1	26,3	-2,8

Kaznena djela krađa po policijskim upravama

Policijska uprava	Prijavljena kaznena djela			Razriješena		Naknadno otkrivena kaznena djela			
	Ukupno	Zatečen	Nepoznat	Ukupno	%	Ukupno	%	Ranija razdoblja	% izvješt
zagrebačka	3.907	69	3.805	1.106	28,3	1.004	26,4	175	21,8
splitsko-dalmatinska	1.160	13	1.135	382	32,9	357	31,5	36	28,3
primorsko-goranska	921	3	914	262	28,4	255	27,9	14	26,4
osječko-baranjska	393	5	375	210	53,4	192	51,2	16	46,9
istarska	1.238	7	1.227	130	10,5	119	9,7	8	9,0
dubrovačko-neretvanska	180	3	172	56	31,1	48	27,9	2	26,7
karlovačka	400		394	88	22,0	82	20,8	5	19,5
sisačko-moslavačka	338	8	304	135	39,9	101	33,2	10	29,9
šibensko-kninska	464	4	459	112	24,1	107	23,3	8	21,6
vukovarsko-srijemska	266	4	256	112	42,1	102	39,8	13	34,8
zadarska	1.081	9	1.059	176	16,3	154	14,5	16	13,0
bjelovarsko-bilogorska	215	1	210	77	35,8	72	34,3	8	30,5
brodsko-posavska	380	5	360	101	26,6	81	22,5	7	20,6
koprivničko-križevačka	150	1	148	59	39,3	57	38,5	2	37,2
krapinsko-zagorska	132		110	63	47,7	41	37,3	3	34,5
ličko-senjska	241	2	235	50	20,7	44	18,7	3	17,4
međimurska	247	5	242	102	41,3	97	40,1	8	36,8
požeško-slavonska	109	3	100	42	38,5	33	33,0	3	30,0
varaždinska	395	1	390	145	36,7	140	35,9	7	34,1
virovitičko-podravska	196	5	178	105	53,6	87	48,9	3	47,2
UKUPNO	12.413	148	12.073	3.513	28,3	3.173	26,3	347	23,4

Poredbeni prikaz kaznenih djela krađa po policijskim upravama

Policijska uprava	Prijavljena kaznena djela			Razriješena kaznena djela			Naknadno otkrivena kaznena djela		
	Broj djela		+ - %	Broj djela		+ - %	Broj djela		+ - %
	2016.	2017.		2016.	2017.		2016.	2017.	
zagrebačka	3.724	3.907	+4,9	1091	1.106	+1,4	982	1.004	+2,2
splitsko-dalmatinska	1.274	1.160	-8,9	397	382	-3,8	377	357	-5,3
primorsko-goranska	905	921	+1,8	317	262	-17,4	308	255	-17,2
osječko-baranjska	493	393	-20,3	285	210	-26,3	243	192	-21,0
istarska	1.151	1.238	+7,6	219	130	-40,6	199	119	-40,2
dubrovačko-neretvanska	199	180	-9,5	77	56	-27,3	65	48	-26,2
karlovačka	481	400	-16,8	170	88	-48,2	158	82	-48,1
sisačko-moslavačka	395	338	-14,4	181	135	-25,4	142	101	-28,9
šibensko-kninska	497	464	-6,6	109	112	+2,8	109	107	-1,8
vukovarsko-srijemska	285	266	-6,7	77	112	+45,5	57	102	+78,9
zadarska	996	1.081	+8,5	221	176	-20,4	209	154	-26,3
bjelovarsko-bilogorska	279	215	-22,9	81	77	-4,9	73	72	-1,4
brodsko-posavska	464	380	-18,1	123	101	-17,9	101	81	-19,8
koprivničko-križevačka	177	150	-15,3	85	59	-30,6	79	57	-27,8
krapinsko-zagorska	131	132	+0,8	55	63	+14,5	42	41	-2,4
ličko-senjska	313	241	-23,0	97	50	-48,5	92	44	-52,2
međimurska	319	247	-22,6	119	102	-14,3	117	97	-17,1
požeško-slavonska	117	109	-6,8	38	42	+10,5	29	33	+13,8
varaždinska	352	395	+12,2	131	145	+10,7	128	140	+9,4
virovitičko-podravska	187	196	+4,8	95	105	+10,5	90	87	-3,3
UKUPNO	12.739	12.413	-2,6	3.968	3.513	-11,5	3.600	3.173	-11,9

Poredbeni prikaz koeficijenta razriješenosti krađa po policijskim upravama

Policijska uprava	Koeficijent razriješenosti			Koeficijent naknadne otkrivenosti		
	2016.	2017.	+ -	2016.	2017.	+ -
zagrebačka	29,3	28,3	-1,0	27,2	26,4	-0,8
splitsko-dalmatinska	31,2	32,9	+1,8	30,1	31,5	+1,4
primorsko-goranska	35,0	28,4	-6,6	34,4	27,9	-6,5
osječko-baranjska	57,8	53,4	-4,4	53,9	51,2	-2,7
istarska	19,0	10,5	-8,5	17,6	9,7	-7,9
dubrovačko-neretvanska	38,7	31,1	-7,6	34,8	27,9	-6,9
karlovačka	35,3	22,0	-13,3	33,7	20,8	-12,9
sislačko-moslavačka	45,8	39,9	-5,9	39,9	33,2	-6,7
šibensko-kninska	21,9	24,1	+2,2	21,9	23,3	+1,4
vukovarsko-srijemska	27,0	42,1	+15,1	21,5	39,8	+18,3
zadarska	22,2	16,3	-5,9	21,2	14,5	-6,7
bjelovarsko-bilogorska	29,0	35,8	+6,8	26,9	34,3	+7,3
brodsko-posavska	26,5	26,6	+0,1	22,9	22,5	-0,4
koprivničko-križevačka	48,0	39,3	-8,7	46,2	38,5	-7,7
krapinsko-zagorska	42,0	47,7	+5,7	35,6	37,3	+1,7
ličko-senjska	31,0	20,7	-10,2	29,9	18,7	-11,1
međimurska	37,3	41,3	+4,0	36,9	40,1	+3,2
požeško-slavonska	32,5	38,5	+6,1	26,9	33,0	+6,1
varaždinska	37,2	36,7	-0,5	36,7	35,9	-0,8
virovitičko-podravska	50,8	53,6	+2,8	49,5	48,9	-0,6
UKUPNO	31,1	28,3	-2,8	29,1	26,3	-2,8

Kretanje pojedinih vrsta imovinskog kriminaliteta

Razbojništva				
Mjesec	Usporedno		Ažurirani zbirni niz	
	2016.	2017.	2016.	2017.
Siječanj	101	84	101	84
Veljača	141	87	242	171
Ožujak	130	46	372	217
Travanj	67	51	440	268
Svibanj	41	39	481	306
Lipanj	50	37	530	343
Srpanj	53	45	583	387
Kolovoz	54	52	637	439
Rujan	56	47	693	486
Listopad	51	47	744	533
Studeni	88	64	832	597
Prosinac	85	93	918	690

Provalne krađe				
Mjesec	Usporedno		Ažurirani zbirni niz	
	2016.	2017.	2016.	2017.
Siječanj	1.148	923	1.148	923
Veljača	1.105	979	2.256	1.903
Ožujak	996	951	3.254	2.859
Travanj	879	928	4.136	3.806
Svibanj	920	909	5.058	4.715
Lipanj	952	885	6.011	5.606
Srpanj	1.223	1.195	7.237	6.813
Kolovoz	1.385	1.269	8.625	8.085
Rujan	924	953	9.558	9.049
Listopad	854	943	10.418	9.996
Studeni	894	974	11.318	10.974
Prosinac	1.078	1.034	12.403	12.013

Drške krađe				
Mjesec	Usporedno		Ažurirani zbirni niz	
	2016.	2017.	2016.	2017.
Siječanj	37	38	37	38
Veljača	48	41	85	79
Ožujak	51	31	137	110
Travanj	52	44	188	153
Svibanj	66	93	253	246
Lipanj	94	57	354	303
Srpanj	110	93	464	396
Kolovoz	98	80	560	476
Rujan	77	55	637	531
Listopad	38	38	675	570
Studeni	39	41	716	612
Prosinac	47	23	760	637

Krađe i neovlaštena uporaba cest. vozila				
Mjesec	Usporedno		Ažurirani zbirni niz	
	2016.	2017.	2016.	2017.
Siječanj	69	46	69	46
Veljača	54	58	122	103
Ožujak	76	82	198	185
Travanj	70	84	268	269
Svibanj	55	70	320	337
Lipanj	76	73	395	410
Srpanj	75	77	471	486
Kolovoz	91	112	561	595
Rujan	108	62	669	654
Listopad	86	71	753	725
Studeni	71	52	824	777
Prosinac	66	77	890	854

Krađe				
Mjesec	Usporedno		Ažurirani zbirni niz	
	2016.	2017.	2016.	2017.
Siječanj	720	676	720	676
Veljača	905	829	1.619	1.503
Ožujak	902	1.010	2.518	2.506
Travanj	1.044	906	3.559	3.404
Svibanj	945	1.020	4.495	4.416
Lipanj	1.135	1.149	5.621	5.563
Srpanj	1.625	1.401	7.251	6.967
Kolovoz	1.620	1.640	8.863	8.599
Rujan	1.197	1.133	10.043	9.723
Listopad	988	982	11.023	10.701
Studeni	882	876	11.885	11.570
Prosinac	878	855	12.739	12.413

Džepne krađe				
Mjesec	Usporedno		Ažurirani zbirni niz	
	2016.	2017.	2016.	2017.
Siječanj	44	83	44	83
Veljača	41	79	85	162
Ožujak	45	71	129	233
Travanj	41	95	170	329
Svibanj	46	73	220	400
Lipanj	74	98	294	499
Srpanj	101	69	394	568
Kolovoz	100	70	494	636
Rujan	58	66	554	703
Listopad	59	68	613	770
Studeni	68	79	678	848
Prosinac	100	128	775	974

2. 4. 4. Kaznena djela protiv okoliša

Kaznena djela protiv okoliša	Prijavljena kaznena djela			Razriješena		Naknadno otkrivena kaznena djela			
	Ukupno	Zatečen	Nepoznat	Ukupno	%	Ukupno	%	Ranija razdoblja	%izvješt
Onečišćenje okoliša	2		2	2	100,0	2	100,0		100,0
Uništavanje zaštićenih prirodnih vrijednosti	11	4	6	9	81,8	4	66,7		66,7
Trgovanje zaštićenim prirodnim vrijednostima	1		1	1	100,0	1	100,0		100,0
Protuzakoniti lov i ribolov	56	7	43	28	50,0	15	34,9		34,9
Ubijanje ili mučenje životinja	59	1	39	46	78,0	26	66,7		66,7
Pustošenje šuma	9		8	7	77,8	6	75,0		75,0
Ukupno - opći kriminalitet	138	12	99	93	67,4	54	54,5		54,5
Protupravna eksploatacija rudnog blaga	116		4	115	99,1	3	75,0		75,0
Protupravna gradnja	11		7	11	100,0	7	100,0		100,0
Ukupno - gospodarski kriminalitet	127		11	126	99,2	10	90,9		90,9
UKUPNO	265	12	110	219	82,6	64	58,2		58,2

Poredbeni prikaz kaznenih djela protiv okoliša

Kaznena djela	Prijavljena			Razriješena			2017. % od ukupno prijavljenih
	Broj djela		+ - %	Broj djela		+ - %	
	2016.	2017.		2016.	2017.		
Onečišćenje okoliša	1	2	+100,0	1	2	+100,0	0,8
Ugrožavanje okoliša otpadom	3			3			
Uništavanje zaštićenih prirodnih vrijednosti	11	11	0,0	11	9	-18,2	4,2
Trgovanje zaštićenim prirodnim vrijednostima	7	1	-85,7	7	1	-85,7	0,4
Protuzakoniti lov i ribolov	76	56	-26,3	42	28	-33,3	21,1
Ubijanje ili mučenje životinja	60	59	-1,7	47	46	-2,1	22,3
Pustošenje šuma	2	9	+350,0	2	7	+250,0	3,4
Ukupno - opći kriminalitet	160	138	-13,8	113	93	-17,7	52,1
Protupravna eksploatacija rudnog blaga	3	116	+3766,7	3	115	+3733,3	43,8
Protupravna gradnja	15	11	-26,7	15	11	-26,7	4,2
Ukupno - gospodarski kriminalitet	18	127	+605,6	18	126	+600,0	47,9
UKUPNO	178	265	+48,9	131	219	+67,2	100,0

Rasprostranjenost kaznenih djela protiv okoliša

Policijska uprava	Prijavljena kaznena djela			Razriješena kaznena djela			2017. % od ukupno prijavljenih	Materijalna šteta 2017.
	Broj djela		+ - %	Broj djela		+ - %		
	2016.	2017.		2016.	2017.			
zagrebačka	9	13	+44,4	8	10	+25,0	4,9	6.000
splitsko-dalmatinska	23	17	-26,1	21	16	-23,8	6,4	58.320
primorsko-goranska	6	7	+16,7	6	5	-16,7	2,6	1.500
osječko-baranjska	9	117	+1200,0	7	115	+1542,9	44,2	886.319
istarska	16	3	-81,3	15	3	-80,0	1,1	
dubrovačko-neretvanska	12	4	-66,7	12	4	-66,7	1,5	
karlovačka	3	2	-33,3	2	2	0,0	0,8	306.570
sislačko-moslavačka	5	8	+60,0	6	5	-16,7	3,0	450.896
šibensko-kninska	12	9	-25,0	10	8	-20,0	3,4	18.500
vukovarsko-srijemska	7	9	+28,6	3	6	+100,0	3,4	786
zadarska	9	13	+44,4	5	11	+120,0	4,9	
bjelovarsko-bilogorska	9	8	-11,1	4	2	-50,0	3,0	11.000
brodsko-posavska	4	7	+75,0	1	4	+300,0	2,6	40.270
koprivničko-križevačka	8	3	-62,5	3	1	-66,7	1,1	46.586
krapinsko-zagorska	7	7	0,0	2	6	+200,0	2,6	1.222.130
ličko-senjska	8	8	0,0	6	6	0,0	3,0	86.485
međimurska	11	8	-27,3	8	3	-62,5	3,0	6.500
požeško-slavonska	2	4	+100,0		2		1,5	13.500
varaždinska	13	7	-46,2	8	2	-75,0	2,6	16.400
virovitičko-podravska	5	11	+120,0	4	8	+100,0	4,2	63.836
UKUPNO	178	265	+48,9	131	219	+67,2	100,0	3.235.598

2. 4. 5. Kaznena djela protiv opće sigurnosti

Kaznena djela	Prijavljena kaznena djela			Razriješena		Naknadno otkrivena kaznena djela			
	Ukupno	Zatečen	Nepoznat	Ukupno	%	Ukupno	%	Ranija razdoblja	%izvješt
Dovođenje u opasnost života i imovine općeopasnom radnjom ili sredstvom	303	5	231	242	79,9	170	73,6	2	72,7
Uništenje ili oštećenje javnih naprava	13		9	10	76,9	6	66,7		66,7
Uništenje ili oštećenje zaštitnih naprava na radu	1			1	100,0				
Uništenje, oštećenje ili zlouporaba znakova za opasnost	6		6		0,0				
Opasno izvođenje građevinskih radova	13		8	14	107,7	9	112,5	1	100,0
Ukupno - opći kriminalitet	336	5	254	267	79,5	185	72,8	3	71,7
UKUPNO	336	5	254	267	79,5	185	72,8	3	71,7

Poredbeni prikaz kaznenih djela protiv opće sigurnosti

Kaznena djela	Prijavljena			Razriješena			Naknadno otkrivena		
	Broj djela		+ - %	Broj djela		+ - %	Broj djela		+ - %
	2016.	2017.		2016.	2017.		2016.	2017.	
Dovođenje u opasnost života i imovine općeopasnom radnjom ili sredstvom	232	303	+30,6	163	242	+48,5	101	170	+68,3
Uništenje ili oštećenje javnih naprava	17	13	-23,5	14	10	-28,6	9	6	-33,3
Uništenje ili oštećenje zaštitnih naprava na radu	3	1	-66,7	3	1	-66,7	2		
Uništenje, oštećenje ili zlouporaba znakova za opasnost	13	6	-53,8	7			5		
Rukovanje općeopasnim tvarima	1			1					
Opasno izvođenje građevinskih radova	9	13	+44,4	9	14	+55,6	8	9	+12,5
Ukupno - opći kriminalitet	275	336	+22,2	197	267	+35,5	125	185	+48,0
UKUPNO	275	336	+22,2	197	267	+35,5	125	185	+48,0

Rasprostranjenost kaznenih djela protiv opće sigurnosti

Policajska uprava	Prijavljena kaznena djela			Razriješena kaznena djela			2017. % od ukupno prijavljenih	Materijalna šteta 2017.
	Broj djela		+ - %	Broj djela		+ - %		
	2016.	2017.		2016.	2017.			
zagrebačka	58	48	-17,2	34	32	-5,9	14,3	648.178
splitsko-dalmatinska	25	28	+12,0	16	22	+37,5	8,3	239.844.729
primorsko-goranska	12	18	+50,0	9	15	+66,7	5,4	1.044.400
osječko-baranjska	19	14	-26,3	17	13	-23,5	4,2	80.948
istarska	19	52	+173,7	15	50	+233,3	15,5	588.000
dubrovačko-neretvanska	8	9	+12,5	6	8	+33,3	2,7	2.040.000
karlovačka	8	6	-25,0	6	6	0,0	1,8	78.000
sislačko-moslavačka	14	16	+14,3	14	16	+14,3	4,8	888.671
šibensko-kninska	6	30	+400,0	5	29	+480,0	8,9	19.592.354
vukovarsko-srijemska	6	10	+66,7	4	7	+75,0	3,0	446.810
zadarska	26	38	+46,2	11	22	+100,0	11,3	1.741.000
bjelovarsko-bilogorska	5	5	0,0	5	4	-20,0	1,5	425.100
brodsko-posavska	13	13	0,0	11	8	-27,3	3,9	575.367
koprivničko-križevačka	3	2	-33,3	2	2	0,0	0,6	2.100.413
krapinsko-zagorska	6	8	+33,3	6	7	+16,7	2,4	150.500
ličko-senjska	10	8	-20,0	9	6	-33,3	2,4	4.221
međimurska	10	6	-40,0	5	3	-40,0	1,8	242.500
požeško-slavonska	3	1	-66,7		1		0,3	3.745
varaždinska	14	16	+14,3	12	10	-16,7	4,8	354.500
virovitičko-podravska	10	8	-20,0	10	6	-40,0	2,4	78.160
UKUPNO	275	336	+22,2	197	267	+35,5	100,0	270.927.596

2. 5. Kaznena djela terorizma, ekstremnog nasilja i ratnih zločina

Poredbeni prikaz kaznenih djela terorizma i ekstremnog nasilja

Kaznena djela	Prijavljena			Razriješena			2017. % od ukupno prijavljenih
	Broj djela		+ - %	Broj djela		+ - %	
	2016.	2017.		2016.	2017.		
Povreda prava na udruživanje	1			1			
Izazivanje nereda	10	7	-30,0	11	6	-45,5	17,5
Javno poticanje na nasilje i mržnju	12	18	+50,0	11	15	+36,4	45,0
Povreda slobode odlučivanja birača	12	1	-91,7	12	1	-91,7	2,5
Zloupotreba biračkog prava		4			4		10,0
Uništenje i krivotvorenje izbornih isprava		1					2,5
Izborna prijevara		3			3		7,5
Prisila prema najvišim državnim dužnosnicima Republike Hrvatske		1			1		2,5
Povreda ugleda Republike Hrvatske	2	3	+50,0	2			7,5
Povreda ugleda strane države i međunarodne organizacije	1	2	+100,0	1	1	0,0	5,0
UKUPNO	38	40	+5,3	38	31	-18,4	100,0

Poredbeni prikaz kaznenih djela terorizma i ekstremnog nasilja po policijskim upravama

Policijska uprava	Prijavljena kaznena djela			Razriješena kaznena djela			2017. % od ukupno prijavljenih
	Broj djela		+ - %	Broj djela		+ - %	
	2016.	2017.		2016.	2017.		
zagrebačka		9		8			22,5
splitsko-dalmatinska	4	8	+100,0	5	7	+40,0	20,0
primorsko-goranska		2					5,0
osječko-baranjska	15	1	-93,3	15	1	-93,3	2,5
istarska	1			1			
dubrovačko-neretvanska	2	6	+200,0	2	6	+200,0	15,0
karlovačka		1					2,5
sislačko-moslavačka							
šibensko-kninska	4	1	-75,0	4	1	-75,0	2,5
vukovarsko-srijemska	5	4	-20,0	4	1	-75,0	10,0
zadarska	5	3	-40,0	4	2	-50,0	7,5
bjelovarsko-bilogorska							
brodsko-posavska		1		1			2,5
koprivničko-križevačka							
krapinsko-zagorska							
ličko-senjska		2		2			5,0
međimurska	2	1	-50,0	2	1	-50,0	2,5
požeško-slavonska				1			
varaždinska							
virovitičko-podravska		1		1			2,5
UKUPNO	38	40	+5,3	38	31	-18,4	100,0

Kaznena djela počinjena u vezi sa čl. 87. st. 21. KZ-a – zločin iz mržnje

čl. KZ-a	Kaznena djela počinjena u vezi sa čl. 87. st. 21. KZ-a - zločin iz mržnje	Prijavljena		+-%	Razriješeno		+-%
		2016.	2017.		2016.	2017.	
117.	Tjelesna ozljeda	1	1	0,0	1	1	0,0
118.	Teška tjelesna ozljeda	1	1	0,0		1	
122.	Sudjelovanje u tučnjavi		1			1	
139.	Prijetnja	6	7	16,7	6	6	0,0
215.	Dovođenje u opasnost života i imovine općeopasnom radnjom ili sredstvom		1			1	
235.	Oštećenje tuđe stvari	18	5	-72,2	17		
323.A	Nasilničko ponašanje	1	3	+200,0	1	3	200,0
324.	Izazivanje nereda		1			1	
356.	Povreda ugleda strane države i međunarodne organizacije	1			1		
UKUPNO		28	20	-28,6	26	14	-46,2
325.	Javno poticanje na nasilje i mržnju	7	8	+14,3	7	7	0,0
SVEUKUPNO		35	28	-20,0	33	21	-36,4

Kaznena djela počinjena u vezi sa čl. 87. st. 21. KZ-a – zločin iz mržnje
prema motivima

čl. KZ-a	Kaznena djela počinjena u vezi sa čl. 87. st. 21. KZ-a - zločin iz mržnje	UKUPNO	Rasna pripadnost	Vjeroispovijest	Nacionalno podrijetlo	Invaliditet	Spolno opredjeljenje	Rodni identitet
117.	Tjelesna ozljeda	1					1	
118.	Teška tjelesna ozljeda	1			1			
122.	Sudjelovanje u tučnjavi	1			1			
139.	Prijetnja	7	1	1	2		2	1
215.	Dovođenje u opasnost života i imovine općeopasnom radnjom ili sredstvom	1			1			
235.	Oštećenje tuđe stvari	5		1	4			
323.A	Nasilničko ponašanje	3			1		2	
324.	Izazivanje nereda	1			1			
UKUPNO		20	1	2	11		5	1
325.	Javno poticanje na nasilje i mržnju	8		1	5		2	
SVEUKUPNO		28	1	3	16		7	1

Poredbeni prikaz kaznenih djela ratnih zločina

Kaznena djela	Prijavljena			Razriješena			2017. % od ukupno prijavljenih
	Broj djela		+ - %	Broj djela		+ - %	
	2016.	2017.		2016.	2017.		
Ratni zločin	19	15	-21,1	19	16	-15,8	88,2
Odgovornost zapovjednika		2			2		11,8
UKUPNO	19	17	-10,5	20	18	-10,0	100,0

2. 5. Organizirani kriminalitet

Poredbeni prikaz kaznenih djela organiziranog kriminaliteta

Kaznena djela	Prijavljena			Razriješena			2017. % od ukupno prijavljenih
	Broj djela		+ - %	Broj djela		+ - %	
	2016.	2017.		2016.	2017.		
Trgovanje ljudima	7	15	+114,3	7	15	+114,3	1,0
Otmica	1						
Prostitucija	71	93	+31,0	71	93	+31,0	6,4
Nedozvoljena igra na sreću	141	109	-22,7	143	108	-24,5	7,5
Lihvarski ugovor	63	7	-88,9	63	7	-88,9	0,5
Iznuda	164	215	+31,1	147	195	+32,7	14,7
Krivtorenje novca	67	135	+101,5	55	127	+130,9	9,3
Krivtorenje vrijednosnih papira		2			2		0,1
Krivtorenje znakova za vrijednost	4	6	+50,0	4	6	+50,0	0,4
Izrada, nabavljanje, posjedovanje, prodaja ili davanje na uporabu sredstava za krivotvorenje	3	2	-33,3	3	2	-33,3	0,1
Nedozvoljeno obavljanje istraživačkih radova i prisvajanje kulturnog dobra	4	1	-75,0	4			0,1
Protupravna naplata	91	97	+6,6	89	97	+9,0	6,6
Protuzakonito ulaženje, kretanje i boravak u Republici Hrvatskoj	156	365	+134,0	155	361	+132,9	25,0
Zločinačko udruženje	17	18	+5,9	17	18	+5,9	1,2
Nedozvoljeno posjedovanje, izrada i nabavljanje oružja i eksplozivnih tvari	461	394	-14,5	462	394	-14,7	27,0
UKUPNO	1.250	1.459	+16,7	1.220	1.425	+16,8	100,0

Rasprostranjenost kaznenih djela organiziranog kriminaliteta

Policajska uprava	Prijavljena kaznena djela			Razriješena kaznena djela			2017. % od ukupno prijavljenih	Materijalna šteta 2017.
	Broj djela		+ - %	Broj djela		+ - %		
	2016.	2017.		2016.	2017.			
zagrebačka	183	320	+74,9	175	317	+81,1	21,9	25.381.006
splitsko-dalmatinska	78	95	+21,8	78	92	+17,9	6,5	519.195
primorsko-goranska	101	161	+59,4	98	155	+58,2	11,0	2.201.419
osječko-baranjska	49	76	+55,1	50	75	+50,0	5,2	865.525
istarska	97	66	-32,0	94	67	-28,7	4,5	1.250
dubrovačko-neretvanska	18	28	+55,6	18	28	+55,6	1,9	6.450
karlovačka	49	51	+4,1	48	50	+4,2	3,5	284.400
sislačko-moslavačka	90	66	-26,7	90	65	-27,8	4,5	353.646
šibensko-kninska	25	34	+36,0	25	32	+28,0	2,3	2.075
vukovarsko-srijemska	133	166	+24,8	119	157	+31,9	11,4	48.075
zadarska	95	86	-9,5	95	86	-9,5	5,9	1.610.086
bjelovarsko-bilogorska	36	38	+5,6	35	37	+5,7	2,6	1.681.400
brodsko-posavska	25	51	+104,0	24	49	+104,2	3,5	25.092
koprivničko-križevačka	47	31	-34,0	48	31	-35,4	2,1	36.600
krapinsko-zagorska	81	21	-74,1	80	21	-73,8	1,4	216.227
ličko-senjska	43	28	-34,9	42	26	-38,1	1,9	5.015
međimurska	19	20	+5,3	20	17	-15,0	1,4	977.000
požeško-slavonska	17	11	-35,3	17	10	-41,2	0,8	
varaždinska	47	55	+17,0	48	55	+14,6	3,8	33.000
virovitičko-podravska	17	55	+223,5	16	55	+243,8	3,8	11.650
UKUPNO	1.250	1.459	+16,7	1.220	1.425	+16,8	100,0	34.259.111

Kaznena djela počinjena u sastavu zločinačke organizacije

Glava/ čl. KZ-a	Kaznena djela u svezi s člankom 329. KZ-a	Prijavljena kaznena djela		+-%
		2016.	2017.	
GLAVA 19:	Kaznena djela protiv zdravlja ljudi			
		18	2	-88,9
190.	Neovlaštena proizvodnja i promet drogama	18	2	-88,9
GLAVA 20:	Kaznena djela protiv okoliša	2		
200.	Uništavanje zaštićenih prirodnih vrijednosti	1		
vezi s čl. 214.)	Trgovanje zaštićenim prirodnim vrijednostima (Teška kaznena djela protiv okoliša)	1		
GLAVA 23:	Kaznena djela protiv imovine	130	11	-91,5
236.	Prijevvara	62	9	
237.	Nedozvoljena igra na sreću		2	
238.	Zloupotroba osiguranja	68		
GLAVA 24:	Kaznena djela protiv gospodarstva	135	118	-12,6
246.	Zloupotroba povjerenja u gospodarskom poslovanju	66	51	-22,7
256.	Utaja poreza ili carine	63	56	-11,1
257.	Izbjegavanje carinskog nadzora		11	
264.	Nedozvoljena trgovina	4		
265.	Pranje novca	2		
GLAVA 26:	Kaznena djela krivotvorenja	62	69	+11,3
279.	Krivotvorenje službene ili poslovne isprave	62	69	+11,3
GLAVA 28:	Kaznena djela protiv službene dužnosti	116	44	-62,1
291.	Zloupotroba položaja i ovlasti	83	20	-75,9
293.	Primanje mita	26	12	-53,8
294.	Davanje mita	7	12	71,4
GLAVA 30:	Kaznena djela protiv javnog reda	27	126	+366,7
326.	Protuzakonito ulaženje, kretanje i boravak u RH, drugoj državi članici EU ili potpisnici Šengenskog sporazuma	27	126	+366,7
UKUPNO		490	370	-24,5

Počinitelji kaznenih djela organiziranog kriminaliteta prema kaznenim djelima

Počinitelji	Počinitelji kaznenih djela		+ - %	Prosječan broj kaznenih djela po počinitelju		+ -
	2016.	2017.		2016.	2017.	
Trgovanje ljudima	10	26	+160,0	0,7	0,6	-0,1
Otmica						
Prostitucija	15	12	-20,0	4,7	7,8	+3,0
Nedozvoljena igra na sreću	109	114	+4,6	1,3	1,0	-0,3
Lihvarski ugovor	6	8	+33,3	10,5	0,9	-9,6
Iznuda	104	118	+13,5	1,6	1,8	+0,2
Krivtvođenje novca	36	39	+8,3	1,9	3,5	+1,6
Krivtvođenje vrijednosnih papira		1			2,0	
Krivtvođenje znakova za vrijednost	3	1	-66,7	1,3	6,0	+4,7
Izrada, nabavljanje, posjedovanje, prodaja ili davanje na uporabu sredstava za krivotvođenje	2			1,5		
Nedozvoljeno obavljanje istraživačkih radova i prisvajanje kulturnog dobra	2			2,0		
Protupravna naplata	83	84	+1,2	1,1	1,2	+0,1
Protuzakonito ulaženje, kretanje i boravak u Republici Hrvatskoj	167	321	+92,2	0,9	1,1	+0,2
Zločinačko udruženje						
Nedozvoljeno posjedovanje, izrada i nabavljanje oružja i eksplozivnih tvari	264	205	-22,3	1,7	1,9	+0,2
UKUPNO	801	929	+16,0	1,6	1,6	+0,0

Počinitelji kaznenih djela organiziranog kriminaliteta po policijskim upravama

Policijska uprava	Počinitelji kaznenih djela		+ - %	Prosječan broj kazn. djela po počinitelju		+ -
	2016.	2017.		2016.	2017.	
zagrebačka	104	125	+20,2	1,8	2,6	+0,8
splitsko-dalmatinska	68	69	+1,5	1,1	1,4	+0,2
primorsko-goranska	77	118	+53,2	1,3	1,4	+0,1
osječko-baranjska	31	47	+51,6	1,6	1,6	+0,0
istarska	55	49	-10,9	1,8	1,3	-0,4
dubrovačko-neretvanska	12	17	+41,7	1,5	1,6	+0,1
karlovačka	28	33	+17,9	1,8	1,5	-0,2
sisačko-moslavačka	48	38	-20,8	1,9	1,7	-0,1
šibensko-kninska	22	25	+13,6	1,1	1,4	+0,2
vukovarsko-srijemska	67	144	+114,9	2,0	1,2	-0,8
zadarska	68	73	+7,4	1,4	1,2	-0,2
bjelovarsko-bilogorska	21	29	+38,1	1,7	1,3	-0,4
brodsko-posavska	22	48	+118,2	1,1	1,1	-0,1
koprivničko-križevačka	29	18	-37,9	1,6	1,7	+0,1
krapinsko-zagorska	42	13	-69,0	1,9	1,6	-0,3
ličko-senjska	30	13	-56,7	1,4	2,2	+0,7
međimurska	17	14	-17,6	1,1	1,4	+0,3
požeško-slavonska	12	5	-58,3	1,4	2,2	+0,8
varaždinska	36	40	+11,1	1,3	1,4	+0,1
virovitičko-podravska	12	11	-8,3	1,4	5,0	+3,6
UKUPNO	801	929	+16,0	1,6	1,6	+0,0

2. 7. Gospodarski kriminalitet

Poredbeni prikaz kaznenih djela gospodarskog kriminaliteta

Kaznena djela	Prijavljena			Razriješena			2017. % od ukupno prijavljenih
	Broj djela		+ - %	Broj djela		+ - %	
	2016.	2017.		2016.	2017.		
Povreda prava na rad	2	1	-50,0	2	1	-50,0	0,0
Neisplata plaće	148	356	+140,5	147	356	+142,2	5,0
Zlostavljanje na radu	9	4	-55,6	9	5	-44,4	0,1
Povreda prava iz socijalnog osiguranja	45	58	+28,9	45	58	+28,9	0,8
Krivotvorenje lijekova ili medicinskih proizvoda		2			2		0,0
Proizvodnja i stavljanje u promet proizvoda štetnih za ljudsko	1			1			
Protupravna eksploatacija rudnog blaga	3	116	+3766,7	3	115	+3733,3	1,6
Protupravna gradnja	15	11	-26,7	15	11	-26,7	0,2
Pronevjera	370	542	+46,5	365	534	+46,3	7,7
Prijevarena (u svezi Zakona o nezastarijevanju kaznenih djela ratnog profiterstva)	2			2			
Zloupotreba osiguranja	102	11	-89,2	101	12	-88,1	0,2
Zloupotreba čeka i platne kartice	13	9	-30,8	12	9	-25,0	0,1
Zloupotreba povjerenja	3	8	+166,7	3	8	+166,7	0,1
Povreda tuđih prava	11	17	+54,5	12	17	+41,7	0,2
Zloupotreba povjerenja u gospodarskom poslovanju	355	418	+17,7	357	418	+17,1	5,9
Prijevarena u gospodarskom poslovanju	262	170	-35,1	263	171	-35,0	2,4
Povreda obveze vođenja trgovačkih i poslovnih knjiga	85	82	-3,5	85	82	-3,5	1,2
Prouzročenje stečaja	39	21	-46,2	39	21	-46,2	0,3
Pogodovanje vjerovnika	92	167	+81,5	92	167	+81,5	2,4
Primanje i davanje mita u postupku stečaja		1					0,0
Primanje mita u gospodarskom poslovanju	1	11	+1000,0	1	11	+1000,0	0,2
Davanje mita u gospodarskom poslovanju	1			1			
Zloupotreba u postupku javne nabave	25			25			
Zavaravajuće oglašivanje		1			1		0,0
Utaja poreza ili carine	404	148	-63,4	409	148	-63,8	2,1
Izbjegavanje carinskog nadzora	89	50	-43,8	87	48	-44,8	0,7
Subvencijska prijevarena	17	19	+11,8	17	19	+11,8	0,3
Zloupotreba povlaštenih informacija	1			1			
Zloupotreba tržišta kapitala							
Neovlaštena uporaba tuđe tvrtke	25	27	+8,0	24	27	+12,5	0,4
Nedozvoljena proizvodnja	3	2	-33,3	3	2	-33,3	0,0
Nedozvoljena trgovina	399	357	-10,5	400	356	-11,0	5,1
Pranje novca	58	6	-89,7	58	6	-89,7	0,1
Neovlašteni pristup	115	7	-93,9	110	5	-95,5	0,1
Ometanje rada računalnog sustava	4	11	+175,0	2	10	+400,0	0,2
Oštećenje računalnih podataka	6	7	+16,7	2	7	+250,0	0,1
Neovlašteno presretanje računalnih podataka	1	1	0,0	1			0,0
Računalno krivotvorenje	52	37	-28,8	51	35	-31,4	0,5
Računalna prijevarena	1.365	1.114	-18,4	1.238	915	-26,1	15,8
Zloupotreba naprava	160	9	-94,4	157	7	-95,5	0,1
Krivotvorenje znakova za obilježavanje robe, mjera i utega	2	1	-50,0	2	1	-50,0	0,0
Krivotvorenje isprave (u svezi Zakona o nezastarijevanju kaznenih djela ratnog profiterstva)	1			1			
Krivotvorenje službene ili poslovne isprave	1.759	2.323	+32,1	1.764	2.321	+31,6	32,9
Zloupotreba osobne isprave	82	56	-31,7	78	52	-33,3	0,8
Izdavanje i uporaba neistinite liječničke ili veterinarske svjedodžbe	1	4	+300,0	1	4	+300,0	0,1
Nedozvoljena uporaba autorskog djela ili izvedbe umjetnika izvođača	3	2	-33,3	3	2	-33,3	0,0
Povreda žiga	5	80	+1500,0	5	80	+1500,0	1,1
Zloupotreba položaja i ovlasti	656	552	-15,9	658	551	-16,3	7,8
Nezakonito pogodovanje	20			20			
Primanje mita	124	95	-23,4	123	95	-22,8	1,3
Davanje mita	98	98	0,0	98	98	0,0	1,4
Trgovanje utjecajem	5	3	-40,0	5	3	-40,0	0,0
Davanje mita za trgovanje utjecajem		1			1		0,0
Odavanje službene tajne	2	2	0,0	2	2	0,0	0,0
Ostali zakoni	70	39	-44,3	70	39	-44,3	0,6
UKUPNO	7.111	7.057	-0,8	6.970	6.833	-2,0	100,0

Poredbeni prikaz gospodarskog kriminaliteta po policijskim upravama

Policijska uprava	Prijavljena kaznena djela			Razriješena kaznena djela			2017. % od ukupno prijavljenih	Materijalna šteta 2017.
	Broj djela		+ - %	Broj djela		+ - %		
	2016.	2017.		2016.	2017.			
zagrebačka	1.534	1.400	-8,7	1.515	1.372	-9,4	19,8	1.514.538.519
splitsko-dalmatinska	754	1.062	+40,8	740	1.038	+40,3	15,0	119.461.785
primorsko-goranska	366	757	+106,8	362	749	+106,9	10,7	43.484.737
osječko-baranjska	1.311	1.334	+1,8	1.300	1.318	+1,4	18,9	74.848.450
istarska	264	268	+1,5	249	247	-0,8	3,8	56.198.656
dubrovačko-neretvanska	180	229	+27,2	167	205	+22,8	3,2	8.414.227
karlovačka	301	343	+14,0	301	342	+13,6	4,9	3.435.400
sisačko-moslavačka	421	46	-89,1	422	44	-89,6	0,7	38.391.897
šibensko-kninska	126	184	+46,0	119	175	+47,1	2,6	215.656.875
vukovarsko-srijemska	372	222	-40,3	364	213	-41,5	3,1	72.325.343
zadarska	318	214	-32,7	300	180	-40,0	3,0	15.412.862
bjelovarsko-bilogorska	198	190	-4,0	194	186	-4,1	2,7	6.773.709
brodsko-posavska	95	113	+18,9	90	87	-3,3	1,6	14.241.677
koprivničko-križevačka	303	157	-48,2	302	157	-48,0	2,2	4.190.600
krapinsko-zagorska	73	51	-30,1	70	48	-31,4	0,7	1.538.597
ličko-senjska	34	28	-17,6	27	25	-7,4	0,4	5.242.304
međimurska	105	145	+38,1	91	141	+54,9	2,1	40.052.004
požeško-slavonska	40	18	-55,0	46	15	-67,4	0,3	1.036.170
varaždinska	147	174	+18,4	143	171	+19,6	2,5	9.303.725
virovitičko-podravska	169	122	-27,8	168	120	-28,6	1,7	11.516.250
UKUPNO	7.111	7.057	-0,8	6.970	6.833	-2,0	100,0	2.256.063.787

Najučestalija kaznena djela gospodarskog kriminaliteta

Red. broj	Najbrojnija kaznena djela	Prijavljena kaznena djela			Razriješena		Naknadno otkrivena		% od prijavljenih
		Ukupno	Zatečen	Nepoznat	Broj djela	%	Broj djela	%	
1.	Krivotvorenje službene ili poslovne isprave	2.323	1	1.422	2.321	99,9	1.420	99,9	32,9
2.	Računalna prijevarena	1.114		1.100	915	82,1	901	81,9	15,8
3.	Zloupotreba položaja i ovlasti	552		221	551	99,8	220	99,5	7,8
4.	Pronevjera	542	1	314	534	98,5	306	97,5	7,7
5.	Zloupotreba povjerenja u gospodarskom poslovanju	418		177	418	100,0	177	100,0	5,9
6.	Nedozvoljena trgovina	357	177	154	356	99,7	153	99,4	5,1
7.	Neisplata plaće	356	1	139	356	100,0	139	100,0	5,0
8.	Prijevarena u gospodarskom poslovanju	170		81	171	100,6	82	101,2	2,4
9.	Pogodovanje vjerovnika	167		6	167	100,0	6	100,0	2,4
10.	Utaja poreza ili carine	148		59	148	100,0	59	100,0	2,1
11.	Protupravna eksploatacija rudnog blaga	116		4	115	99,1	3	75,0	1,6
12.	Davanje mita	98	3	76	98	100,0	76	100,0	1,4
	UKUPNO	6.361	183	3.753	6.150	96,7	3.542	94,4	90,1
	UKUPNO OSTALA KAZNENA DJELA	696	40	435	683	98,1	422	97,0	9,9
	SVEUKUPNO	7.057	223	4.188	6.833	96,8	3.964	94,7	100,0

Počinitelji kaznenih djela gospodarskog kriminaliteta prema kaznenim djelima

Počinitelji	Počinitelji kaznenih djela		+ - %	Prosječan broj kaznenih djela po počinitelju		+ - %
	2016.	2017.		2016.	2017.	
Povreda prava na rad	2	1	-50,0	1,0	1,0	0,0
Neisplata plaće	83	59	-28,9	1,8	6,0	+4,3
Zlostavljanje na radu	6	7	+16,7	1,5	0,6	-0,9
Povreda prava iz socijalnog osiguranja	12	5	-58,3	3,8	11,6	+7,9
Krivotvorenje lijekova ili medicinskih proizvoda		2			1,0	
Protupravna eksploatacija rudnog blaga	3	6	+100,0	1,0	19,3	+18,3
Protupravna gradnja	18	14	-22,2	0,8	0,8	-0,0
Pronevjera	195	167	-14,4	1,9	3,2	+1,3
Prijevarena (u svezi Zakona o nezastarijevanju kaznenih djela ratnog	1		0,0	2,0		
Zlouporeba osiguranja	51	22	-56,9	2,0	0,5	-1,5
Zlouporeba čeka i platne kartice	9	8	-11,1	1,4	1,1	-0,3
Zlouporeba povjerenja	3	5	+66,7	1,0	1,6	+0,6
Povreda tuđih prava	14	11	-21,4	0,8	1,5	+0,8
Zlouporeba povjerenja u gospodarskom poslovanju	201	268	+33,3	1,8	1,6	-0,2
Prijevarena u gospodarskom poslovanju	219	147	-32,9	1,2	1,2	-0,0
Povreda obveze vođenja trgovačkih i poslovnih knjiga	48	42	-12,5	1,8	2,0	+0,2
Prouzročenje stečaja	8	9	+12,5	4,9	2,3	-2,5
Pogodovanje vjerovnika	6	4	-33,3	15,3	41,8	+26,4
Primanje mita u gospodarskom poslovanju		11			1,0	
Davanje mita u gospodarskom poslovanju	1			1,0		
Zlouporeba u postupku javne nabave	11			2,3		
Zavaravajuće oglašavanje		1			1,0	
Utaja poreza ili carine	175	73	-58,3	2,3	2,0	-0,3
Izbjegavanje carinskog nadzora	60	48	-20,0	1,5	1,0	-0,4
Subvencijska prijevarena	10	15	+50,0	1,7	1,3	-0,4
Zlouporeba povlaštenih informacija	4			0,3		
Neovlaštena uporaba tuđe tvrtke	1			25,0		
Nedozvoljena proizvodnja	3	2	-33,3	1,0	1,0	0,0
Nedozvoljena trgovina	234	206	-12,0	1,7	1,7	+0,0
Pranje novca	25	10	-60,0	2,3	0,6	-1,7
Neovlašteni pristup	9	3	-66,7	12,8	2,3	-10,4
Ometanje rada računalnog sustava	1	1	0,0	4,0	11,0	+7,0
Oštećenje računalnih podataka	1	2	+100,0	6,0	3,5	-2,5
Računalno krivotvorenje	12	2	-83,3	4,3	18,5	+14,2
Računalna prijevarena	81	102	+25,9	16,9	10,9	-5,9
Zlouporeba naprava	1	10	+900,0	160,0	0,9	-159,1
Krivotvorenje znakova za obilježavanje robe, mjera i utega	2	1	-50,0	1,0	1,0	0,0
Krivotvorenje isprave (u svezi Zakona o nezastarijevanju kaznenih djela ratnog profiterstva)	1			1,0		
Krivotvorenje službene ili poslovne isprave	88	65	-26,1	20,0	35,7	+15,7
Zlouporeba osobne isprave	19	23	+21,1	4,3	2,4	-1,9
Izdavanje i uporaba neistinite liječničke ili veterinarske svjedodžbe	1	2	+100,0	1,0	2,0	+1,0
Nedozvoljena uporaba autorskog djela ili izvedbe umjetnika izvođača	2	1	-50,0	1,5	2,0	+0,5
Povreda žiga	5	4	-20,0	1,0	20,0	+19,0
Povreda registrirane oznake podrijetla						
Zlouporeba položaja i ovlasti	152	110	-27,6	4,3	5,0	+0,7
Nezakonito pogodovanje	3			6,7		
Primanje mita	3	23	+666,7	41,3	4,1	-37,2
Davanje mita	21	38	+81,0	4,7	2,6	-2,1
Trgovanje utjecajem	1	2	+100,0	5,0	1,5	-3,5
Davanje mita za trgovanje utjecajem		1			1,0	
Odavanje službene tajne		1			2,0	
Ostali zakoni	26	14	-46,2	2,7	2,8	+0,1
UKUPNO	1.832	1.548	-15,5	3,9	4,6	+0,7

Počinitelji kaznenih djela gospodarskog kriminaliteta po policijskim upravama

Policijska uprava	Počinitelji kaznenih djela		+ - %	Prosječan broj kazn. djela po počinitelju		+ -
	2016.	2017.		2016.	2017.	
zagrebačka	475	451	-5,1	3,2	3,1	-0,1
splitsko-dalmatinska	151	164	+8,6	5,0	6,5	+1,5
primorsko-goranska	116	90	-22,4	3,2	8,4	+5,3
osječko-baranjska	159	114	-28,3	8,2	11,7	+3,5
istarska	117	74	-36,8	2,3	3,6	+1,4
dubrovačko-neretvanska	66	57	-13,6	2,7	4,0	+1,3
karlovačka	36	27	-25,0	8,4	12,7	+4,3
sislačko-moslavačka	50	33	-34,0	8,4	1,4	-7,0
šibensko-kninska	19	27	+42,1	6,6	6,8	+0,2
vukovarsko-srijemska	121	97	-19,8	3,1	2,3	-0,8
zadarska	53	87	+64,2	6,0	2,5	-3,5
bjelovarsko-bilogorska	55	35	-36,4	3,6	5,4	+1,8
brodsko-posavska	47	57	+21,3	2,0	2,0	-0,0
koprivničko-križevačka	85	43	-49,4	3,6	3,7	+0,1
krapinsko-zagorska	34	17	-50,0	2,1	3,0	+0,9
ličko-senjska	21	19	-9,5	1,6	1,5	-0,1
međimurska	57	61	+7,0	1,8	2,4	+0,5
požeško-slavonska	34	9	-73,5	1,2	2,0	+0,8
varaždinska	55	39	-29,1	2,7	4,5	+1,8
virovitičko-podravska	81	47	-42,0	2,1	2,6	+0,5
UKUPNO	1.832	1.548	-15,5	3,9	4,6	+0,7

Korupcijska kaznena djela

Korupcijska kaznena djela	Prijavljena kaznena djela			Razriješena kaznena djela			2017. % od ukupno prijavljenih	Materijalna šteta u 2017.
	Broj djela		+ - %	Broj djela		+ - %		
	2016.	2017.		2016.	2017.			
Primanje i davanje mita u postupku stečaja		1					0,1	
Primanje mita u gospodarskom poslovanju	1	11	+1000,0	1	11	+1000,0	1,4	339000
Davanje mita u gospodarskom poslovanju	1			1			0,0	0
Zlouporaba položaja i ovlasti - počinila službena osoba	656	552	-15,9	658	551	-16,3	72,5	86.367.728
Nezakonito pogodovanje	20			20			0,0	
Primanje mita	124	95	-23,4	123	95	-22,8	12,5	500
Davanje mita	98	98	0,0	98	98	0,0	12,9	
Trgovanje utjecajem	5	3	-40,0	5	3	-40,0	0,4	
Davanje mita za trgovanje utjecajem		1			1		0,1	
UKUPNO	905	761	-15,9	906	759	-16,2	100,0	86.707.228

Poredbeni prikaz korupcijskih kaznenih djela po policijskim upravama

Policijska uprava	Prijavljena kaznena djela			Razriješena kaznena djela			2017. % od ukupno prijavljenih
	Broj djela		+ - %	Broj djela		+ - %	
	2016.	2017.		2016.	2017.		
zagrebačka	117	125	+6,8	116	124	+6,9	16,4
splitsko-dalmatinska	107	153	+43,0	107	153	+43,0	20,1
primorsko-goranska	42	164	+290,5	42	164	+290,5	21,6
osječko-baranjska	127	94	-26,0	127	94	-26,0	12,4
istarska	26	40	+53,8	26	40	+53,8	5,3
dubrovačko-neretvanska	26	17	-34,6	26	17	-34,6	2,2
karlovačka	23	3	-87,0	23	3	-87,0	0,4
sislačko-moslavačka	12	4	-66,7	12	4	-66,7	0,5
šibensko-kninska	46	7	-84,8	46	7	-84,8	0,9
vukovarsko-srijemska	148	46	-68,9	149	45	-69,8	6,0
zadarska	120	30	-75,0	121	30	-75,2	3,9
bjelovarsko-bilogorska	3			3			
brodsko-posavska	46	43	-6,5	46	43	-6,5	5,7
koprivničko-križevačka	19	20	+5,3	19	20	+5,3	2,6
krapinsko-zagorska	25	1	-96,0	25	1	-96,0	0,1
ličko-senjska	6	5	-16,7	6	5	-16,7	0,7
međimurska							
požeško-slavonska	1	3	+200,0	1	3	+200,0	0,4
varaždinska	5	5	0,0	5	5	0,0	0,7
virovitičko-podravska	6	1	-83,3	6	1	-83,3	0,1
UKUPNO	905	761	-15,9	906	759	-16,2	100,0

Počinitelji korupcijskih kaznenih djela

Počinitelji korupcijskih kaznenih djela	Počinitelji kaznenih djela		+ - %	Prosječan broj kazn. djela po počinitelju		+ -
	2016.	2017.		2016.	2017.	
Primanje i davanje mita u postupku stečaja						
Primanje mita u gospodarskom poslovanju		11			1,0	
Davanje mita u gospodarskom poslovanju	1			1,0		
Zloupotreba položaja i ovlasti - počinila službena osoba	152	110	-27,6	4,3	5,0	+0,7
Nezakonito pogodovanje	3			6,7		
Primanje mita	3	23	+666,7	41,3	4,1	-37,2
Davanje mita	21	38	+81,0	4,7	2,6	-2,1
Trgovanje utjecajem	1	2	+100,0	5,0	1,5	-3,5
Davanje mita za trgovanje utjecajem		1			1,0	
UKUPNO	181	185	+2,2	5,0	4,1	-0,9

Počinitelji korupcijskih kaznenih djela po policijskim upravama

Policijska uprava	POČINITELJI KORUPCIJSKIH KAZNENIH DJELA		
	2016.	2017	+ - %
zagrebačka	47	53	+12,8
splitsko-dalmatinska	8	17	+112,5
primorsko-goranska	21	19	-9,5
osječko-baranjska	5	4	-20,0
istarska	15	2	-86,7
dubrovačko-neretvanska	9	6	-33,3
karlovačka	3		
sislačko-moslavačka	6	4	-33,3
šibensko-kninska	2	1	-50,0
vukovarsko-srijemska	20	23	+15,0
zadarska	8	17	+112,5
bjelovarsko-bilogorska			
brodsko-posavska	20	24	+20,0
koprivničko-križevačka	1	1	0,0
krapinsko-zagorska	6		
ličko-senjska	5	5	0,0
međimurska			
požeško-slavonska	1	2	+100,0
varaždinska	1	4	+300,0
virovitičko-podravska	3	3	0,0
UKUPNO	181	185	+2,2

2. 8. Kriminalitet zlouporabe droga

Struktura kaznenih djela zlouporabe droga po stavcima KZ-a

Kaznena djela	Prijavljena			Razriješena			2017. % od ukupno prijavljenih
	Broj djela		+ - %	Broj djela		+ - %	
	2016.	2017.		2016.	2017.		
Neovlaštena proizvodnja i promet drogama	2.235	2.093	-6,4	2.231	2.088	-6,4	80,8
Omogućavanje trošenja droga	594	491	-17,3	591	491	-16,9	19,0
Neovlašt. proizvod. i promet stvari zabranjenih u sportu	9	5	-44,4	9	5	-44,4	0,2
UKUPNO	2.838	2.589	-8,8	2.831	2.584	-8,7	100,0

Zapljena najčešćih droga prema vrstama

Vrsta droge	Masa zaplijenjene droge		
	2016.	2017.	+ - %
Heroin (g)	120.577,86	26.895,99	-77,7
Hašiš(g)	8.005,80	8.600,17	+7,4
Marihuana(g)	1.320.503,53	2.855.858,94	+116,3
Kokain(g)	14.361,94	483.855,40	+3269,0
Amfetamini(g)	21.800,00	38.227,61	+75,4
Metadoni(tb.)	2.181	1.011	-53,6
Ecstasy(g)	11.934,92	13.039,04	+9,3
LSD(doza)	907	977	+7,7

Rasprostranjenost kaznenih djela zlouporabe droga po policijskim upravama

Policijska uprava	Prijavljena kaznena djela			2017. % od ukupno prijavljenih	Neovlaštena proizvod. i promet drogama	Omogućavanje trošenja droga	Neovlašt.proizv. i promet stvari zabr. u sportu
	Broj djela		+ - %				
	2016.	2017.					
zagrebačka	339	240	-29,2	9,3	178	62	
splitsko-dalmatinska	187	210	+12,3	8,1	206	4	
primorsko-goranska	169	317	+87,6	12,2	278	38	1
osječko-baranjska	295	237	-19,7	9,2	137	100	
istarska	370	225	-39,2	8,7	200	24	1
dubr.-neretvanska	96	173	+80,2	6,7	157	16	
karlovačka	19	19	0,0	0,7	19		
sisačko-moslavačka	126	151	+19,8	5,8	150	1	
šibensko-kninska	217	136	-37,3	5,3	116	19	1
vukov.-srijemska	146	81	-44,5	3,1	79	1	1
zadarska	111	71	-36,0	2,7	64	7	
bjelov.-bilogorska	56	43	-23,2	1,7	29	14	
brodsko-posavska	60	61	+1,7	2,4	58	3	
kopriv.-križevačka	154	147	-4,5	5,7	68	79	
krapinsko-zagorska	136	147	+8,1	5,7	95	52	
ličko-senjska	44	28	-36,4	1,1	26	2	
međimurska	37	26	-29,7	1,0	23	2	1
požeško-slavonska	46	57	+23,9	2,2	57		
varaždinska	138	139	+0,7	5,4	79	60	
virov.-podravska	92	81	-12,0	3,1	74	7	
UKUPNO	2.838	2.589	-8,8	100,0	2.093	491	5

Počinitelji kaznenih djela zlouporabe droga

Policijska uprava	Počinitelji kaznenih djela			Broj kaznenih djela po počinitelju 2017.	Neovlaštena proizvod. i promet drogama	Omogućavanje trošenja droga	Neovlašt.proizv. i promet stvari zabr. u sportu
	2016.	2017.	+ - %				
zagrebačka	324	239	-26,2	1,0	180	59	
splitsko-dalmatinska	170	176	+3,5	1,2	175	1	
primorsko-goranska	99	104	+5,1	3,0	99	5	
osječko-baranjska	112	89	-20,5	2,7	55	34	
istarska	125	89	-28,8	2,5	80	9	
dubr.-neretvanska	69	67	-2,9	2,6	60	7	
karlovačka	17	15	-11,8	1,3	15		
sisačko-moslavačka	20	26	+30,0	5,8	26		
šibensko-kninska	43	35	-18,6	3,9	32	3	
vukov.-srijemska	69	55	-20,3	1,5	54		1
zadarska	96	55	-42,7	1,3	52	3	
bjelov.-bilogorska	12	8	-33,3	5,4	5	3	
brodsko-posavska	35	43	+22,9	1,4	42	1	
kopriv.-križevačka	60	39	-35,0	3,8	24	15	
krapinsko-zagorska	22	24	+9,1	6,1	21	3	
ličko-senjska	43	31	-27,9	0,9	29	2	
međimurska	18	15	-16,7	1,7	14		1
požeško-slavonska	13	9	-30,8	6,3	9		
varaždinska	40	26	-35,0	5,3	21	5	
virov.-podravska	38	23	-39,5	3,5	19	4	
UKUPNO	1.425	1.168	-18,0	2,2	1.012	154	2

Zapljena najčešćih droga po policijskim upravama

Policijska uprava / Regionalni odjel PNUSKOK- a	Broj zapljena	Masa zaplijenjene droge								
		Heroin (g)	Hašiš (g)	Marihuana (g)	Cannabis sativa	Kokain (g)	LSD (doze)	Metadon (tb)	MDMA i derivati (ecstasy) (g)	Amfetamin (g)
SSKOK- Zagreb	19	64,00	1,20	252368,80	994,00	602,17				
SSKOK- Osijek										
SSKOK- Rijeka	2	2252,00				478231,00				
SSKOK- Split	29	358,60	971,70	53738,36	25,00	68,90		25,00	0,40	6,30
zagrebačka	2.185	298,93	5672,60	361605,50	2636,00	1495,63	21,00	252,00	939,65	3473,12
splitsko-dalmatinska	1.907	2314,21	154,32	167332,57	694,00	1584,46	256,00		1302,39	23686,06
primorsko-goranska	1.237	254,80	653,93	11749,85	121,00	234,87	45,00	53,00	623,81	1178,04
osječko-baranjska	407		200,80	9840,90	136,00		243,00		99,50	515,10
istarska	1.114	117,85	284,26	81708,55	96,00	131,62	29,00	22,00	85,22	1823,06
dubrov.-neretvanska	820	4551,90	59,05	1171987,62	39,00	106,50	19,00	1,00	2116,30	713,71
karlovačka	181		98,45	3684,10	214,00	6,95	75,00	100,00	63,45	148,59
sislačko-moslavačka	312			3001,61	85,00	5,80			377,30	409,50
šibensko-kninska	269	4,10	90,95	148439,60	142,00	84,70	2,00	30,00	378,96	1212,21
vukovarsko-srijemska	206		0,30	165359,24	219,00	12,21		518,00	338,05	1751,78
zadarska	751	422,10	87,80	10986,65	202,00	873,04	43,00	10,00	1453,16	1550,22
bjelov.-bilogorska	43		229,48	45780,50	1312,00	1,50				29,80
brodsko-posavska	238	16257,40	1,40	295785,26	86,00	85,10			598,93	649,30
kopriv.-križevačka	94		3,58	3286,19	84,00				4,58	
krapinsko-zagorska	222	0,10	48,70	35322,31	108,00	43,60			27,83	11,20
ličko-senjska	500		31,85	2446,01	5,00	130,74			4561,50	466,36
međimurska	255		9,40	801,68	80,00	0,30	8,00		57,71	472,16
požeško-slavonska	56			12156,75	70,00	25,61			2,00	
varaždinska	215			16385,60	22,00		236,00		4,30	87,50
virovit.-podravska	61		0,40	2091,29	35,00	130,70			4,00	43,60
UKUPNO	11.123	26.895,99	8.600,17	2.855.858,94	7.405,00	483.855,40	977,00	1.011,00	13.039,04	38.227,61

2. 9. Kaznenopravna zaštita djece i obitelji

Poredbeni prikaz kaznenih djela na štetu djece i obitelji

Kaznena djela	Prijavljena			Razriješena			2017. % od ukupno prijavljenih
	Broj djela		+ - %	Broj djela		+ - %	
	2016.	2017.		2016.	2017.		
Glava X. Kaznena djela protiv života i tijela	755	742	-1,7	749	738	-1,5	14,1
Teško ubojstvo (st.2. i 3.)	4	10	+150,0	4	10	+150,0	0,2
Usmrćenje		1			1		0,0
Tjelesna ozljeda	614	617	+0,5	610	615	+0,8	11,7
Teška tjelesna ozljeda	129	108	-16,3	127	106	-16,5	2,0
Osobito teška tjelesna ozljeda	2	2	0,0	2	2	0,0	0,0
Teška tjelesna ozljeda iz nehaja	4	2	-50,0	4	2	-50,0	0,0
Sudjelovanje u tučnjavi		2			2		0,0
Nepružanje pomoći	2			2			0,0
Glava XIII. Kaznena djela protiv osobne slobode	1.194	1.539	+28,9	1.193	1.537	+28,8	29,2
Protupravno oduzimanje slobode	8	18	+125,0	8	18	+125,0	0,3
Prisila	4	1	-75,0	3	1	-66,7	0,0
Prijetnja	1.138	1.472	+29,3	1.138	1.471	+29,3	27,9
Nametljivo ponašanje	44	48	+9,1	44	47	+6,8	0,9
Glava XVI. Kaznena djela protiv spolne slobode	210	127	-39,5	208	129	-38,0	2,4
Spolni odnošaj bez pristanka	87	38	-56,3	87	38	-56,3	0,7
Silovanje	30	28	-6,7	28	29	+3,6	0,5
Bludne radnje	66	40	-39,4	66	41	-37,9	0,8
Spolno uznemiravanje	27	21	-22,2	27	21	-22,2	0,4
Glava XVII. Kaznena djela protiv spolnog zlostavljanja i iskorištavanja djeteta	638	489	-23,4	632	479	-24,2	9,3
Spolna zlorabica djeteta mlađeg od petnaest godina	210	184	-12,4	207	180	-13,0	3,5
Spolna zlorabica djeteta starijeg od petnaest godina	1	1	0,0	1	1	0,0	0,0
Zadovoljenje pohote pred djetetom mlađim od petnaest godina	41	19	-53,7	39	19	-51,3	0,4
Mamljenje djece za zadovoljenje spolnih potreba	61	15	-75,4	61	15	-75,4	0,3
Podvođenje djeteta	3	13	+333,3	3	13	+333,3	0,2
Iskorištavanje djece za pornografiju	207	185	-10,6	208	180	-13,5	3,5
Iskorištavanje djece za pornografske predstave	5	1	-80,0	5			0,0
Upoznavanje djece s pornografijom	110	71	-35,5	108	71	-34,3	1,3
Glava XVIII. Kaznena djela protiv braka, obitelji i djece	2.041	2.375	+16,4	2.044	2.369	+15,9	45,0
Dvobračnost	1	1	0,0	1	1	0,0	0,0
Omogućavanje izvanbračnog života s djetetom	18	16	-11,1	18	16	-11,1	0,3
Ostavljanje u teškom položaju blisku osobu	3	1	-66,7	3	1	-66,7	0,0
Povreda dužnosti uzdržavanja	649	579	-10,8	650	578	-11,1	11,0
Neprovođenje odluke za zaštitu dobrobiti djeteta	40	62	+55,0	40	62	+55,0	1,2
Oduzimanje djeteta	13	4	-69,2	13	4	-69,2	0,1
Napuštanje djeteta		2			2		0,0
Povreda djetetovih prava	960	1.125	+17,2	960	1.123	+17,0	21,3
Povreda privatnosti djeteta	25	29	+16,0	25	25	0,0	0,5
Rodoskrvrnuće	2	4	+100,0	2	4	+100,0	0,1
Nasilje u obitelji	330	552	+67,3	332	553	+66,6	10,5
Glava XXIX. Kaznena djela protiv pravosuđa	8	2	-75,0	8	2	-75,0	0,0
Neprijavljivanje počinjenog kaznenog djela	4	2	-50,0	4	2	-50,0	0,0
Povreda tajnosti postupka (st.2.)	4			4			0,0
UKUPNO	4.846	5.274	+8,8	4.834	5.254	+8,7	100,0

Rasprostranjenost kaznenih djela na štetu djece i obitelji

Policijska uprava	Prijavljena kaznena djela			Razriješena kaznena djela			2017. % od ukupno prijavljenih
	Broj djela		+ - %	Broj djela		+ - %	
	2016.	2017.		2016.	2017.		
zagrebačka	747	862	+15,4	740	858	+15,9	16,3
splitsko-dalmatinska	354	428	+20,9	354	426	+20,3	8,1
primorsko-goranska	243	352	+44,9	245	351	+43,3	6,7
osječko-baranjska	404	333	-17,6	399	336	-15,8	6,3
istarska	624	564	-9,6	624	564	-9,6	10,7
dubrovačko-neretvanska	157	160	+1,9	157	160	+1,9	3,0
karlovačka	112	134	+19,6	109	133	+22,0	2,5
sislačko-moslavačka	183	155	-15,3	185	155	-16,2	2,9
šibensko-kninska	134	194	+44,8	134	194	+44,8	3,7
vukovarsko-srijemska	159	190	+19,5	158	185	+17,1	3,6
zadarska	189	261	+38,1	188	260	+38,3	4,9
bjelovarsko-bilogorska	209	226	+8,1	209	223	+6,7	4,3
brodsko-posavska	168	148	-11,9	167	146	-12,6	2,8
koprivničko-križevačka	298	331	+11,1	298	331	+11,1	6,3
krapinsko-zagorska	173	228	+31,8	173	228	+31,8	4,3
ličko-senjska	103	91	-11,7	105	89	-15,2	1,7
međimurska	121	103	-14,9	121	101	-16,5	2,0
požeško-slavonska	99	144	+45,5	99	143	+44,4	2,7
varaždinska	222	203	-8,6	222	204	-8,1	3,8
virovitičko-podravska	147	167	+13,6	147	167	+13,6	3,2
UKUPNO	4.846	5.274	+8,8	4.834	5.254	+8,7	100,0

2. 10. Kaznena djela djece

Kaznena djela djece od 14 do 18 godina

Glava/ članak	Kaznena djela djece od 14 do 18 godina	Broj kaznenih djela		
		2016.	2017.	+ - %
IX. Kaznena djela protiv čovječnosti i ljudskog dostojanstva		1	3	+200,0
91.	Ratni zločin	1	1	0,0
106.	Trgovanje ljudima		2	
X. Kaznena djela protiv života i tijela		151	126	-16,6
110.	Ubojstvo	1	2	+100,0
111.	Teško ubojstvo		1	
117.	Tjelesna ozljeda	91	73	-19,8
118.	Teška tjelesna ozljeda	53	44	-17,0
119.	Osobito teška tjelesna ozljeda	1	1	0,0
121.	Teška tjelesna ozljeda iz nehaja	1		
122.	Sudjelovanje u tučnjavi	3	4	+33,3
123.	Nepružanje pomoći	1	1	0,0
XIII. Kaznena djela protiv osobne slobode		82	78	-4,9
136.	Protupravno oduzimanje slobode	3	1	-66,7
138.	Prisila	1	1	0,0
139.	Prijetnja	77	62	-19,5
140.	Nametljivo ponašanje	1	14	+1300,0
XIV. Kaznena djela protiv privatnosti		20	8	-60,0
141.	Narušavanje nepovredivosti doma i poslovnog prostora		1	
144.	Neovlašteno slikovno snimanje	2		
146.	Nedozvoljena uporaba osobnih podataka	18	7	-61,1
XVI. Kaznena djela protiv spolne slobode		8	9	+12,5
152.	Spolni odnošaj bez pristanka		3	
153.	Silovanje	3	2	-33,3
155.	Bludne radnje	3	3	0,0
156.	Spolno uznemiravanje		1	
157.	Prostitucija	2		
XVII. Kaznena djela spolnog zlostavljanja i iskorištavanja djeteta		54	130	+140,7
158.	Spolna zlorporaba djeteta mlađeg od petnaest godina	20	31	+55,0
160.	Zadovoljenje pohote pred djetetom mlađim od petnaest godina	5		
162.	Podvođenje djeteta		2	
163.	Iskorištavanje djece za pornografiju	23	66	+187,0
165.	Upoznavanje djece s pornografijom	6	31	+416,7
XVIII. Kaznena djela protiv braka, obitelji i djece		22	31	+40,9
172.	Povreda dužnosti uzdržavanja	1		
174.	Oduzimanje djeteta	1		
177.	Povreda djetetovih prava	10	10	0,0
178.	Povreda privatnosti djeteta	9	8	-11,1
179A	Nasilje u obitelji	1	13	+1200,0
XIX. Kaznena djela protiv zdravlja ljudi		190	264	+38,9
190.	Neovlaštena proizvodnja i promet drogama	102	151	+48,0
191.	Omogućavanje trošenja droga	88	113	+28,4
XX. Kaznena djela protiv okoliša		4		
204.	Protuzakoniti lov i ribolov	3		
205.	Ubijanje ili mučenje životinja	1		
XXI. Kaznena djela protiv opće sigurnosti		9	21	+133,3
215.	Dovođenje u opasnost života i imovine općeopasnom radnjom ili sredstvom	5	21	+320,0
216.	Uništenje ili oštećenje javnih naprava	1		
218.	Uništenje, oštećenje ili zlorporaba znakova za opasnost	3		
XXII. Kaznena djela protiv sigurnosti prometa		10	19	+90,0
224.	Ugrožavanje prometa opasnom radnjom ili sredstvom		3	
225.	Ugrožavanje posebnih vrsta prometa	1	1	0,0
226.	Obijesna vožnja u cestovnom prometu		1	
227.	Izazivanje prometne nesreće u cestovnom prometu	9	14	+55,6

Glava/ članak	Kaznena djela djece od 14 do 18 godina	Broj kaznenih djela		
		2016.	2017.	+ - %
XXIII. Kaznena djela protiv imovine		1.232	1.184	-3,9
228.	Krađa	380	498	+31,1
229.	Teška krađa	590	456	-22,7
230.	Razbojništvo	43	47	+9,3
231.	Razbojnička krađa	10	19	+90,0
232.	Utaja		1	
233.	Pronevjera	1	1	0,0
234.	Neovlaštena uporaba tuđe pokretne stvari	29	28	-3,4
235.	Oštećenje tuđe stvari	125	95	-24,0
236.	Prijevarena	30	9	-70,0
238.	Zloupotreba osiguranja	2		
243.	Iznuda	11	18	+63,6
244.	Prikriivanje	11	12	+9,1
XXIV. Kaznena djela protiv gospodarstva		2	2	0,0
264.	Nedozvoljena trgovina	1	2	+100,0
265.	Pranje novca	1		
XXV. Kaznena djela protiv računalnih sustava, programa		130	63	-51,5
266.	Neovlašteni pristup	98		
267.	Ometanje rada računalnog sustava		9	
270.	Računalno krivotvorenje	2		
271.	Računalna prijevarena	30	51	+70,0
272.	Zloupotreba naprava		3	
XXVI. Kaznena djela krivotvorenja		37	75	+102,7
274.	Krivotvorenje novca	4	53	+1225,0
276.	Krivotvorenje znakova za vrijednost	2		
278.	Krivotvorenje isprave	24	22	-8,3
279.	Krivotvorenje službene ili poslovne isprave	1		
280.	Zloupotreba osobne isprave	6		
XXVIII. Kaznena djela protiv službene dužnosti		1		
300.	Odavanje službene tajne	1		
XXIX. Kaznena djela protiv pravosuđa		8	8	0,0
302.	Neprijavlivanje počinjenog kaznenog djela		1	
304.	Lažno prijavljivanje kaznenog djela	7	7	0,0
305.	Davanje lažnog iskaza	1		
XXX. Kaznena djela protiv javnog reda		51	61	+19,6
314.	Prisila prema službenoj osobi	7	9	+28,6
315.	Napad na službenu osobu	3	5	+66,7
316.	Lažna uzbuna	8	8	0,0
318.	Oduzimanje ili uništenje službenog pečata ili službenog spisa		1	
323.	Protupravna naplata	5	2	-60,0
323A	Nasilničko ponašanje	12	18	+50,0
324.	Izazivanje nereda		4	
325.	Javno poticanje na nasilje i mržnju	4	3	-25,0
326.	Protuzakonito ulaženje, kretanje i boravak u Republici Hrvatskoj		1	
327.	Dogovor za počinjenje kaznenog djela	1	1	0,0
331.	Nedozvoljeno posjedovanje, izrada i nabavljanje oružja i eksplozivnih tvari	8	9	+12,5
332.	Povreda mira pokojnika	3		
Ostali zakoni			1	
UKUPNO		2.012	2.083	+3,5

Kaznena djela djece do 14 godina

Glava/ članak	Kaznena djela djece do 14 godina	Broj kaznenih djela		
		2016.	2017.	+ - %
X. Kaznena djela protiv života i tijela		57	50	-12,3
117.	Tjelesna ozljeda	50	45	-10,0
118.	Teška tjelesna ozljeda	4	4	0,0
119.	Osobito teška tjelesna ozljeda		1	
121.	Teška tjelesna ozljeda iz nehaja	3		
XIII. Kaznena djela protiv osobne slobode		21	10	-52,4
136.	Protupravno oduzimanje slobode	1	1	0,0
139.	Prijetnja	19	9	-52,6
140.	Nametljivo ponašanje	1		
XIV. Kaznena djela protiv privatnosti			2	
141.	Narušavanje nepovredivosti doma i poslovnog prostora		1	
146.	Nedozvoljena uporaba osobnih podataka		1	
XVI. Kaznena djela protiv spolne slobode		2	4	+100,0
155.	Bludne radnje		4	
156.	Spolno uznemiravanje	2		
XVII. Kaznena djela spolnog zlostavljanja i iskorištavanja djeteta		8	29	+262,5
158.	Spolna zlouporaba djeteta mlađeg od petnaest godina	5	3	-40,0
163.	Iskorištavanje djece za pornografiju	3	10	+233,3
165.	Upoznavanje djece s pornografijom		16	
XVIII. Kaznena djela protiv braka, obitelji i djece		5	5	0,0
177.	Povreda djetetovih prava	1	1	0,0
178.	Povreda privatnosti djeteta	4	4	0,0
XIX. Kaznena djela protiv zdravlja ljudi			1	
190.	Neovlaštena proizvodnja i promet drogama		1	
XXI. Kaznena djela protiv opće sigurnosti		3	7	+133,3
215.	Dovođenje u opasnost života i imovine općeopasnom radnjom ili sredstvom	3	7	+133,3
XXII. Kaznena djela protiv sigurnosti prometa			1	
224.	Ugrožavanje prometa opasnom radnjom ili sredstvom		1	
XXIII. Kaznena djela protiv imovine		299	271	-9,4
228.	Krađa	106	108	+1,9
229.	Teška krađa	136	113	-16,9
230.	Razbojništvo	2	5	+150,0
231.	Razbojnička krađa	6	1	-83,3
234.	Neovlaštena uporaba tuđe pokretne stvari	20	11	-45,0
235.	Oštećenje tuđe stvari	28	25	-10,7
243.	Iznuda	1	7	+600,0
244.	Prikrivanje		1	
XXIV. Kaznena djela protiv gospodarstva			1	
264.	Nedozvoljena trgovina		1	
XXV. Kaznena djela protiv računalnih sustava, programa i podataka		3	40	+1233,3
266.	Neovlašteni pristup	1		
270.	Računalno krivotvorenje	1		
271.	Računalna prijevarena	1	40	+3900,0
XXVI. Kaznena djela krivotvorenja			4	
274.	Krivotvorenje novca		4	
XXX. Kaznena djela protiv javnog reda		5	6	+20,0
315.	Napad na službenu osobu		1	
316.	Lažna uzbuna		1	
317.	Skidanje i povreda službenog pečata i znaka		1	
323A	Nasilničko ponašanje		2	
325.	Javno poticanje na nasilje i mržnju	1		
331.	Nedozvoljeno posjedovanje, izrada i nabavljanje oružja i eksplozivnih tvari	3	1	-66,7
332.	Povreda mira pokojnika	1		
UKUPNO		403	431	+6,9

2. 11. Najučestalija prijavljena i razriješena kaznena djela

Najučestalija prijavljena kaznena djela		Prijavljena kaznena djela			Razriješena		Naknadno otkrivena		% od prijavljenih
		Ukupno	Zatečen	Nepoznat	Broj djela	%	Broj djela	%	
1.	Teška krađa	12.821	93	12.701	3.011	23,5	2.891	22,8	23,6
2.	Krađa	12.413	148	12.073	3.513	28,3	3.173	26,3	22,9
3.	Prijetnja	3.767	48	1.006	3.729	99,0	968	96,2	6,9
4.	Krivotvorenje službene ili poslovne isprave	2.323	1	1.422	2.321	99,9	1.420	99,9	4,3
5.	Neovlaštena proizvodnja i promet drogama	2.093	660	1.018	2.088	99,8	1.013	99,5	3,9
6.	Krivotvorenje isprave	1.767	214	1.304	1.760	99,6	1.297	99,5	3,3
7.	Prijevvara	1.490	1	1.175	1.249	83,8	934	79,5	2,7
8.	Izazivanje prometne nesreće u cestovnom prometu	1.414	63	111	1.409	99,6	106	95,5	2,6
9.	Oštećenje tuđe stvari	1.313	32	989	855	65,1	531	53,7	2,4
10.	Povreda djetetovih prava	1.125	3	408	1.123	99,8	406	99,5	2,1
11.	Računalna prijevvara	1.114		1.100	915	82,1	901	81,9	2,1
12.	Tjelesna ozljeda	740	3	215	730	98,6	205	95,3	1,4
13.	Razbojništvo	690	10	665	303	43,9	278	41,8	1,3
14.	Teška tjelesna ozljeda	652	12	375	591	90,6	314	83,7	1,2
15.	Povreda dužnosti uzdržavanja	579	1	155	578	99,8	154	99,4	1,1
16.	Zloupotreba položaja i ovlasti	552		221	551	99,8	220	99,5	1,0
17.	Pronevjera	542	1	314	534	98,5	306	97,5	1,0
18.	Omogućavanje trošenja droga	491	150	295	491	100,0	295	100,0	0,9
UKUPNO		45.886	1.440	35.547	25.751	56,1	15.412	43,4	84,6
UKUPNO OSTALA KAZNENA DJELA		8.360	580	4.624	7.969	95,3	4.233	91,5	15,4
SVEUKUPNO		54.246	2.020	40.171	33.720	62,2	19.645	48,9	100,0

Najučestalija razriješena kaznena djela		Prijavljena kaznena djela			Razriješena		Naknadno otkrivena		% od razriješenih
		Ukupno	Zatečen	Nepoznat	Broj djela	%	Broj djela	%	
1.	Prijetnja	3.767	48	1.006	3.729	99,0	968	96,2	11,1
2.	Krađa	12.413	148	12.073	3.513	28,3	3.173	26,3	10,4
3.	Teška krađa	12.821	93	12.701	3.011	23,5	2.891	22,8	8,9
4.	Krivotvorenje službene ili poslovne isprave	2.323	1	1.422	2.321	99,9	1.420	99,9	6,9
5.	Neovlaštena proizvodnja i promet drogama	2.093	660	1.018	2.088	99,8	1.013	99,5	6,2
6.	Krivotvorenje isprave	1.767	214	1.304	1.760	99,6	1.297	99,5	5,2
7.	Izazivanje prometne nesreće u cestovnom prometu	1.414	63	111	1.409	99,6	106	95,5	4,2
8.	Prijevvara	1.490	1	1.175	1.249	83,8	934	79,5	3,7
9.	Povreda djetetovih prava	1.125	3	408	1.123	99,8	406	99,5	3,3
10.	Računalna prijevvara	1.114		1.100	915	82,1	901	81,9	2,7
11.	Oštećenje tuđe stvari	1.313	32	989	855	65,1	531	53,7	2,5
12.	Tjelesna ozljeda	740	3	215	730	98,6	205	95,3	2,2
13.	Teška tjelesna ozljeda	652	12	375	591	90,6	314	83,7	1,8
14.	Povreda dužnosti uzdržavanja	579	1	155	578	99,8	154	99,4	1,7
15.	Zloupotreba položaja i ovlasti	552		221	551	99,8	220	99,5	1,6
16.	Pronevjera	542	1	314	534	98,5	306	97,5	1,6
17.	Omogućavanje trošenja droga	491	150	295	491	100,0	295	100,0	1,5
18.	Zloupotreba povjerenja u gospodarskom poslovanju	418		177	418	100,0	177	100,0	1,2
UKUPNO		45.614	1.430	35.059	25.866	56,7	15.311	43,7	76,7
UKUPNO OSTALA KAZNENA DJELA		8.632	590	5.112	7.854	91,0	4.334	84,8	23,3
SVEUKUPNO		54.246	2.020	40.171	33.720	62,2	19.645	48,9	100,0

2. 12. Kriminalitet prema zakonskoj klasifikaciji

Glava/ Članak	Zakonski naziv kaznenog djela	Prijavljena kaznena djela			Razriješena		Naknadno otkrivena		Učešće u strukturi
		Ukupno	Uhićen	Nepoznat	Broj djela	%	Broj djela	%	
IX.	Kaznena djela protiv čovječnosti i ljudskog dostojanstva	32		26	33	103,1	27	103,8	0,06
91.	Ratni zločin	15		14	16	106,7	15	107,1	0,03
96.	Odgovornost zapovjednika	2		2	2	100,0	2	100,0	0,00
106.	Trgovanje ljudima	15		10	15	100,0	10	100,0	0,03
X.	Kaznena djela protiv života i tijela	1.650	26	735	1.564	94,8	649	88,3	3,04
110.	Ubojstvo	24	1	14	24	100,0	14	100,0	0,04
110.	Ubojstvo (pokušaj)	98	2	51	90	91,8	43	84,3	0,18
111.	Teško ubojstvo	19	1	10	19	100,0	10	100,0	0,04
111.	Teško ubojstvo (pokušaj)	27	5	4	27	100,0	4	100,0	0,05
112.	Usmrćenje (mlt.)	1		1	1	100,0	1		0,00
113.	Prouzročenje smrti iz nehaja	1		1	1	100,0			0,00
114.	Sudjelovanje u samoubojstvu	1		1	1	100,0	1	100,0	0,00
117.	Tjelesna ozljeda	740	3	215	730	98,6	205	95,3	1,36
118.	Teška tjelesna ozljeda	652	12	375	591	90,6	314	83,7	1,20
119.	Osobito teška tjelesna ozljeda	12	1	7	12	100,0	7	100,0	0,02
120.	Teška tjelesna ozljeda s posljedicom smrti	2		2	2	100,0	2	100,0	0,00
121.	Teška tjelesna ozljeda iz nehaja	9		4	8	88,9	3	75,0	0,02
122.	Sudjelovanje u tučnjavi	24		18	23	95,8	17	94,4	0,04
123.	Nepružanje pomoći	40	1	33	35	87,5	28	84,8	0,07
XII.	Kaznena djela protiv radnih odnosa i socijalnog osiguranja	419	1	155	420	100,2	156	100,6	0,77
131.	Povreda prava na rad	1			1	100,0			0,00
132.	Neisplata plaće	356	1	139	356	100,0	139	100,0	0,66
133.	Zlostavljanje na radu	4		1	5	125,0	2	200,0	0,01
134.	Povreda prava iz socijalnog osiguranja	58		15	58	100,0	15	100,0	0,11
XIII.	Kaznena djela protiv osobne slobode	4.130	50	1.172	4.073	98,6	1.115	95,1	7,61
136.	Protupravno oduzimanje slobode	57	1	29	55	96,5	27	93,1	0,11
138.	Prisila	3		2	3	100,0	2	100,0	0,01
139.	Prijetnja	3.767	48	1.006	3.729	99,0	968	96,2	6,94
140.	Nametljivo ponašanje	303	1	135	286	94,4	118	87,4	0,56
XIV.	Kaznena djela protiv privatnosti	354	5	300	341	96,3	287	95,7	0,65
141.	Narušavanje nepovredivosti doma i poslovnog prostora	51	4	30	49	96,1	28	93,3	0,09
142.	Povreda tajnosti pisama i drugih pošiljaka	5		3	4	80,0	2	66,7	0,01
143.	Neovlašteno zvučno snimanje i prisluškivanje	21	1	13	21	100,0	13	100,0	0,04
144.	Neovlašteno slikovno snimanje	7		2	7	100,0	2	100,0	0,01
146.	Nedozvoljena uporaba osobnih podataka	270		252	260	96,3	242	96,0	0,50
XVI.	Kaznena djela protiv spolne slobode	364		196	356	97,8	188	95,9	0,67
152.	Spolni odnošaj bez pristanka	43		19	41	95,3	17	89,5	0,08
152./154.	Spolni odnošaj bez pristanka	24		12	24	100,0	12	100,0	0,04
153.	Silovanje	61		21	59	96,7	19	90,5	0,11
153.	Silovanje (pokušaj)	8		3	7	87,5	2	66,7	0,01
155.	Bludne radnje	109		47	106	97,2	44	93,6	0,20
156.	Spolno uznemiravanje	26		11	26	100,0	11	100,0	0,05
157.	Prostitucija	93		83	93	100,0	83	100,0	0,17

Glava/ Članak	Zakonski naziv kaznenog djela	Prijavljena kaznena djela			Razriješena		Naknadno otkrivena		Učešće u strukturi
		Ukupno	Uhićen	Nepoznat	Broj djela	%	Broj djela	%	
XVII.	Kaznena djela spolnog zlostavljanja i iskorištavanja djeteta	491	2	276	480	97,8	267	96,7	0,91
158.	Spolna zlouporaba djeteta mlađeg od petnaest godina	154	1	53	150	97,4	49	92,5	0,28
158./166.	Spolna zlouporaba djeteta mlađeg od petnaest godina	32		13	32	100,0	13	100,0	0,06
159.	Spolna zlouporaba djeteta starijeg od petnaest godina	1			1	100,0			0,00
160.	Zadovoljenje pohote pred djetetom mlađim od petnaest godina	19		10	19	100,0	10	100,0	0,04
161.	Mamljenje djece za zadovoljenje spolnih potreba	15		9	15	100,0	9	100,0	0,03
162.	Podvođenje djeteta	13		10	13	100,0	10	100,0	0,02
163.	Iskorištavanje djece za pornografiju	179	1	124	174	97,2	119	96,0	0,33
163./166.	Iskorištavanje djece za pornografiju	6		6	6	100,0	6	100,0	0,01
164.	Iskorištavanje djece za pornografske predstave	1		1					0,00
165.	Upoznavanje djece s pornografijom	71		51	71	100,0	51	100,0	0,13
XVIII.	Kaznena djela protiv braka, obitelji i djece	2.375	6	756	2.369	99,7	750	99,2	4,38
167.	Dobraćnost	1			1	100,0			0,00
170.	Omogućavanje izvanbračnog života s djetetom	16		14	16	100,0	14	100,0	0,03
171.	Ostavljanje u teškom položaju blisku osobu	1		1	1	100,0	1	100,0	0,00
172.	Povreda dužnosti uzdržavanja	579	1	155	578	99,8	154	99,4	1,07
173.	Neprovođenje odluke za zaštitu dobrobiti djeteta	62		19	62	100,0	19	100,0	0,11
174.	Oduzimanje djeteta	4		1	4	100,0	1	100,0	0,01
176.	Napuštanje djeteta	2		1	2	100,0	1	100,0	0,00
177.	Povreda djetetovih prava	1.125	3	408	1.123	99,8	406	99,5	2,07
178.	Povreda privatnosti djeteta	29		15	25	86,2	11	73,3	0,05
179.	Rodoskrnuće	4			4	100,0			0,01
179.a	Nasilje u obitelji	552	2	142	553	100,2	143	100,7	1,02
XIX.	Kaznena djela protiv zdravlja ljudi	2.594	811	1.320	2.589	99,8	1.315	99,6	4,78
181.	Nesavjesno liječenje	2		2	2	100,0	2	100,0	0,00
184.	Nadriilječništvo	1		1	1	100,0	1	100,0	0,00
185.	Krivotvorenje lijekova ili medicinskih proizvoda	2		2	2	100,0	2	100,0	0,00
190.	Neovlaštena proizvodnja i promet drogama	2.093	660	1.018	2.088	99,8	1.013	99,5	3,86
191.	Omogućavanje trošenja droga	491	150	295	491	100,0	295	100,0	0,91
191. a	Neovlaštena proizvodnja i promet stvari zabranjenih u sportu	5	1	2	5	100,0	2	100,0	0,01
XX.	Kaznena djela protiv okoliša	265	12	110	219	82,6	64	58,2	0,49
193.	Onečišćenje okoliša	2		2	2	100,0	2	100,0	0,00
200.	Uništavanje zaštićenih prirodnih vrijednosti	11	4	6	9	81,8	4	66,7	0,02
202.	Trgovanje zaštićenim prirodnim vrijednostima	1		1	1	100,0	1	100,0	0,00
204.	Protuzakoniti lov i ribolov	56	7	43	28	50,0	15	34,9	0,10
205.	Ubijanje ili mučenje životinja	59	1	39	46	78,0	26	66,7	0,11
209.	Pustošenje šuma	9		8	7	77,8	6	75,0	0,02
211.	Protupravna eksploatacija rudnog blaga	116		4	115	99,1	3	75,0	0,21
212.	Protupravna gradnja	11		7	11	100,0	7	100,0	0,02

Glava/ Članak	Zakonski naziv kaznenog djela	Prijavljena kaznena djela			Razriješena		Naknadno otkrivena		Učešće u strukturi
		Ukupno	Uhićen	Nepoznat	Broj djela	%	Broj djela	%	
XXI.	Kaznena djela protiv opće sigurnosti	336	5	254	267	79,5	185	72,8	0,62
215.	Dovođenje u opasnost života i imovine općeopasnom radnjom ili sredstvom	293	5	225	234	79,9	166	73,8	0,54
215./222.	Dovođenje u opasnost života i imovine općeopasnom radnjom ili sredstvom	10		6	8	80,0	4	66,7	0,02
216.	Uništenje ili oštećenje javnih naprava	12		8	9	75,0	5	62,5	0,02
216./222.	Uništenje ili oštećenje javnih naprava	1		1	1	100,0	1	100,0	0,00
217.	Uništenje ili oštećenje zaštitnih naprava na radu	1			1	100,0			0,00
218.	Uništenje, oštećenje ili zlouporaba znakova za opasnost	6		6					0,01
221.	Opasno izvođenje građevinskih radova	7		4	8	114,3	5	125,0	0,01
221./222.	Opasno izvođenje građevinskih radova	6		4	6	100,0	4	100,0	0,01
XXII.	Kaznena djela protiv sigurnosti prometa	1.465	67	124	1.460	99,7	119	96,0	2,70
224.	Ugrožavanje prometa opasnom radnjom ili sredstvom	6	2	3	6	100,0	3	100,0	0,01
225.	Ugrožavanje posebnih vrsta prometa	11	1	6	11	100,0	6	100,0	0,02
226.	Objesna vožnja u cestovnom prometu	34	1	4	34	100,0	4	100,0	0,06
227.	Izazivanje prometne nesreće u cestovnom prometu	1.414	63	111	1.409	99,6	106	95,5	2,61
XXIII.	Kaznena djela protiv imovine	30.171	332	28.630	10.222	33,9	8.681	30,3	55,62
228.	Krađa	12.413	148	12.073	3.513	28,3	3.173	26,3	22,88
229.	Teška krađa	12.821	93	12.701	3.011	23,5	2.891	22,8	23,63
230.	Razbojništvo	690	10	665	303	43,9	278	41,8	1,27
231.	Razbojnička krađa	174	9	159	126	72,4	111	69,8	0,32
232.	Utaja	45	1	33	40	88,9	28	84,8	0,08
233.	Pronevjera	542	1	314	534	98,5	306	97,5	1,00
234.	Neovlaštena uporaba tuđe pokretne stvari	196	3	185	122	62,2	111	60,0	0,36
235.	Oštećenje tuđe stvari	1.313	32	989	855	65,1	531	53,7	2,42
236.	Prijevvara	1.490	1	1.175	1.249	83,8	934	79,5	2,75
237.	Nedozvoljena igra na sreću	109	26	61	108	99,1	60	98,4	0,20
238.	Zlouporaba osiguranja	11		11	12	109,1	12	109,1	0,02
239.	Zlouporaba čeka i platne kartice	9		4	9	100,0	4	100,0	0,02
240.	Zlouporaba povjerenja	8		6	8	100,0	6	100,0	0,01
241.	Povreda tuđih prava	17		2	17	100,0	2	100,0	0,03
242.	Lihvarski ugovor	7		2	7	100,0	2	100,0	0,01
243.	Iznuda	215	4	146	195	90,7	126	86,3	0,40
244.	Prikrivanje	111	4	104	113	101,8	106	101,9	0,20
XXIV.	Kaznena djela protiv gospodarstva	1.480	199	595	1.477	99,8	592	99,5	2,73
246.	Zlouporaba povjerenja u gospodarskom poslovanju	418		177	418	100,0	177	100,0	0,77
247.	Prijevvara u gospodarskom poslovanju	170		81	171	100,6	82	101,2	0,31
248.	Povreda obveze vođenja trgovačkih i poslovnih knjiga	82		50	82	100,0	50	100,0	0,15
249.	Prouzročenje stečaja	21		11	21	100,0	11	100,0	0,04
250.	Pogodovanje vjerovnika	167		6	167	100,0	6	100,0	0,31
251.	Primanje i davanje mita u postupku stečaja	1		1					0,00
252.	Primanje mita u gospodarskom poslovanju	11			11	100,0			0,02
255.	Zavaravajuće oglašivanje	1		1	1	100,0	1	100,0	0,00
256.	Utaja poreza ili carine	148		59	148	100,0	59	100,0	0,27
257.	Izbjegavanje carinskog nadzora	50	21	18	48	96,0	16	88,9	0,09
258.	Subvencijska prijevvara	19		5	19	100,0	5	100,0	0,04
261.	Neovlaštena uporaba tuđe tvrtke	27		27	27	100,0	27	100,0	0,05
263.	Nedozvoljena proizvodnja	2	1	1	2	100,0	1	100,0	0,00
264.	Nedozvoljena trgovina	357	177	154	356	99,7	153	99,4	0,66
265.	Pranje novca	6		4	6	100,0	4	100,0	0,01

Glava/ Članak	Zakonski naziv kaznenog djela	Prijavljena kaznena djela			Razriješena		Naknadno otkrivena		Učešće u strukтури
		Ukupno	Uhićen	Nepoznat	Broj djela	%	Broj djela	%	
XXV.	Kaznena djela protiv računalnih sustava, programa i podataka	1.186	1	1.161	979	82,5	954	82,2	2,19
266.	Neovlašteni pristup	7		5	5	71,4	3	60,0	0,01
267.	Ometanje rada računalnog sustava	7		6	6	85,7	5	83,3	0,01
267./273.	Ometanje rada računalnog sustava	4		4	4	100,0	4	100,0	0,01
268.	Oštećenje računalnih podataka	2		1	2	100,0	1	100,0	0,00
268./273.	Oštećenje računalnih podataka	5			5	100,0			0,01
269.	Neovlašteno presretanje računalnih podataka	1		1					0,00
270.	Računalno krivotvorenje	37		37	35	94,6	35	94,6	0,07
271.	Računalna prijevarama	1.114		1.100	915	82,1	901	81,9	2,05
272.	Zloupotreba naprava	9	1	7	7	77,8	5	71,4	0,02
XXVI.	Kaznena djela krivotvorenja	4.444	246	3.005	4.423	99,5	2.984	99,3	8,19
274.	Krivotvorenje novca	135	7	115	127	94,1	107	93,0	0,25
275.	Krivotvorenje vrijednosnih papira	2		2	2	100,0	2	100,0	0,00
276.	Krivotvorenje znakova za vrijednost	6		6	6	100,0	6	100,0	0,01
277.	Krivotvorenje znakova za obilježavanje robe, mjera i utega	1			1	100,0			0,00
278.	Krivotvorenje isprave	1.767	214	1.304	1.760	99,6	1.297	99,5	3,26
279.	Krivotvorenje službene ili poslovne isprave	2.323	1	1.422	2.321	99,9	1.420	99,9	4,28
280.	Zloupotreba osobne isprave	56	17	34	52	92,9	30	88,2	0,10
281.	Ovjeravanje neistinitog sadržaja	148	6	117	148	100,0	117	100,0	0,27
282.	Izdavanje i uporaba neistinite liječničke ili veterinarske svjedočbe	4		4	4	100,0	4	100,0	0,01
283.	Izrada, nabavljanje, posjedovanje, prodaja ili davanje na uporabu sredstava za krivotvorenje	2	1	1	2	100,0	1	100,0	0,00
XXVII.	Kaznena djela protiv intelektualnog vlasništva	82		80	82	100,0	80	100,0	0,15
285.	Nedozvoljena uporaba autorskog djela ili izvedbe umjetnika izvođača	2		2	2	100,0	2	100,0	0,00
288.	Povreda žiga	80		78	80	100,0	78	100,0	0,15
XXVIII.	Kaznena djela protiv službene dužnosti	751	3	374	750	99,9	373	99,7	1,38
291.	Zloupotreba položaja i ovlasti	552		221	551	99,8	220	99,5	1,02
293.	Primanje mita	95		75	95	100,0	75	100,0	0,18
294.	Davanje mita	98	3	76	98	100,0	76	100,0	0,18
295.	Trgovanje utjecajem	3		2	3	100,0	2	100,0	0,01
296.	Davanje mita za trgovanje utjecajem	1			1	100,0			0,00
300.	Odavanje službene tajne	2			2	100,0			0,00
XXIX.	Kaznena djela protiv pravosuđa	252	12	186	254	100,8	188	101,1	0,46
302.	Neprijavljanje počinjenog kaznenog djela	4		3	4	100,0	3	100,0	0,01
302.	Neprijavljanje počinjenog kaznenog djela (mit.)	2		1	2	100,0	1	100,0	0,00
303.	Pomoć počinitelju nakon počinjenja kaznenog djela	10		10	10	100,0	10	100,0	0,02
304.	Lažno prijavljivanje kaznenog djela	100		90	102	102,0	92	102,2	0,18
305.	Davanje lažnog iskaza	72		57	72	100,0	57	100,0	0,13
306.	Sprječavanje dokazivanja	35	2	17	35	100,0	17	100,0	0,06
307.	Povreda tajnosti postupka	2		2	2	100,0	2	100,0	0,00
311.	Neizvršenje sudske odluke	25	10	4	25	100,0	4	100,0	0,05
313.	Nadripisarstvo	2		2	2	100,0	2	100,0	0,00

Glava/ Članak	Zakonski naziv kaznenog djela	Prijavljena kaznena djela			Razriješena		Naknadno otkrivena		Učešće u strukturi
		Ukupno	Uhićen	Nepoznat	Broj djela	%	Broj djela	%	
XXX.	Kaznena djela protiv javnog reda	1.348	242	686	1.308	97,0	646	94,2	2,48
314.	Prisila prema službenoj osobi	151	30	33	149	98,7	31	93,9	0,28
315.	Napad na službenu osobu	134	26	18	134	100,0	18	100,0	0,25
316.	Lažna uzbuna	54	1	52	44	81,5	42	80,8	0,10
317.	Skidanje i povreda službenog pečata i znaka	22	1	17	14	63,6	9	52,9	0,04
318.	Oduzimanje ili uništenje službenog pečata ili službenog spisa	3		2	3	100,0	2	100,0	0,01
319.	Oštećenje i nedozvoljeni izvoz kulturnog dobra	1		1					0,00
320.	Nedozvoljeno obavljanje istraživačkih radova i privajanje kulturnog dobra	1		1					0,00
323.	Protupravna naplata	97	1	51	97	100,0	51	100,0	0,18
323.a	Nasilničko ponašanje	53	2	27	53	100,0	27	100,0	0,10
324.	Izazivanje nereda	7	2	5	6	85,7	4	80,0	0,01
325.	Javno poticanje na nasilje i mržnju	18		16	15	83,3	13	81,3	0,03
326.	Protuzakonito ulaženje, kretanje i boravak u Republici Hrvatskoj ili drugoj državi čl. EU i ili potp. Sheng. Sporazuma	365	133	209	361	98,9	205	98,1	0,67
327.	Dogovor za počinjenje kaznenog djela	5		5	5	100,0	5	100,0	0,01
328.	Zločinačko udruženje	18	1	11	18	100,0	11	100,0	0,03
330.	Izrada i nabavljanje oružja i sredstava namijenjenih počinjenju kaznenog djela	12	2	8	12	100,0	8	100,0	0,02
331.	Nedozvoljeno posjedovanje, izrada i nabavljanje oružja i eksplozivnih tvari	394	42	218	394	100,0	218	100,0	0,73
332.	Povreda mira pokojnika	13	1	12	3	23,1	2	16,7	0,02
XXXI.	Kaznena djela protiv biračkog prava	9		8	8	88,9	7	87,5	0,02
333.	Povreda slobode odlučivanja birača	1			1	100,0			0,00
335.	Zlouporaba biračkog prava	4		4	4	100,0	4	100,0	0,01
337.	Uništenje i krivotvorenje izbornih isprava	1		1					0,00
338.	Izborna prijevara	3		3	3	100,0	3	100,0	0,01
XXXII.	Kaznena djela protiv Republike Hrvatske	4		4	1	25,0	1	25,0	0,01
346.	Prisila prema najvišim državnim dužnosnicima Republike Hrvatske	1		1	1	100,0	1	100,0	0,00
349.	Povreda ugleda Republike Hrvatske	3		3					0,01
XXXIII.	Kaznena djela protiv strane države ili međunarodne organizacije	2		2	1	50,0	1	50,0	0,00
356.	Povreda ugleda strane države i međunarodne organizacije	2		2	1	50,0	1	50,0	0,00
Posebni zakoni:		33		10	33	100,0	10	100,0	0,06
Zakon o trgovačkim društvima		33		10	33	100,0	10	100,0	0,06
Ostalo		9		5	10	111,1	6	120,0	0,02
UKUPNO		54.246	2.020	40.170	33.719	62,2	19.645	48,9	100,00

2. 13. Počinitelji kaznenih djela

Dobna struktura počinitelja*

Kriminalitet	Ukupno (fizičke i pravne osobe)	Starost počinitelja (fizičke osobe)									
		do 14	14-16	16-18	18-21	21-25	25-29	29-39	39-49	49-59	59 i više
Opći	12.824	263	368	570	1.026	1.156	1.089	3.002	2.377	1.704	1.255
Terorizam i ekstremno nasilje	57		1	5	15	12	7	10	3	2	2
Ratni zločini	22								2	5	15
Organizirani	929	3	12	18	29	88	79	215	192	187	104
Gospodarski	1.548	4	4	3	31	75	98	295	396	347	202
Droga	1.168		14	64	190	230	165	271	152	61	21
UKUPNO (bez prometa)	16.548	270	399	660	1.291	1.561	1.438	3.793	3.122	2.306	1.599
U prometu	1.435	1	1	16	117	135	126	283	249	221	285
SVEUKUPNO**	17.983	271	400	676	1.408	1.696	1.564	4.076	3.371	2.527	1.884
Na štetu maloljetnika	2.852	69	72	113	134	151	172	741	669	428	303

Struktura počinitelja po policijskim upravama

Policijska uprava	Ukupno počinitelja (fiz. i prav.osobe)	Djeca do 14 godina	14 do 18 godina	Punoljetne osobe	Povratnici	Spol	
						muški	ženski
zagrebačka	3.745	10	182	3.527	43	3.101	618
split.-dalmatinska	1.705	5	105	1.584	13	1.475	219
primorsko-goranska	1.315	17	91	1.194	49	1.104	198
osječko-baranjska	1.231	45	106	1.067	12	1.049	169
istarska	1.120	11	53	1.050	36	952	162
dubr.-neretvanska	668	1	20	647	11	575	93
karlovačka	484	16	9	457	6	421	61
sislačko-moslavačka	753	24	47	681	9	693	59
šibensko-kninska	638	9	44	584	19	557	80
vukov.-srijemska	889	7	49	829	13	790	95
zadarska	1.002	7	35	954	30	849	147
bjelov.-bilogorska	504	13	24	466	4	432	71
brodsko-posavska	609	11	48	549	8	547	61
kopriv.-križevačka	534	23	57	449	22	453	76
krapinsko-zagorska	462	9	22	428	21	397	62
ličko-senjska	412	2	21	387	2	372	38
međimurska	505	38	69	387	1	446	48
požeško-slavonska	269		31	237		239	29
varaždinska	603	16	34	551	2	517	84
virov.-podravska	535	7	29	498	22	467	67
UKUPNO**	17.983	271	1.076	16.526	323	15.436	2.437

**Od ukupnog broja počinitelja, 110 počinitelja bile su pravne osobe.

*Metodologija statističkog prikazivanja počinitelja – isti počinitelj prikazan je samo jedanput u tekućoj godini i to za najteže kazneno djelo koje je počinio.

Počinitelji prema vrstama kaznenih djela

Glava/ Članak	Naziv kaznenog djela	UKUPNO POČINITELJA	Pravne osobe	Fizičke osobe	Muški	Ženski	Djeca do 14	14-16	16-18	18-21	21-25	25-29	29-39	39-49	49-59	59-	Od toga stranci
IX.	Kaznena djela protiv čovječnosti i ljudskog dostojanstva	48		48	37	11		1	1		2	4	10	7	8	15	3
91.	Ratni zločin	21		21	21									2	5	14	3
96.	Odgovornost zapovjednika	1		1	1											1	
106.	Trgovanje ljudima	26		26	15	11		1	1		2	4	10	5	3		
X.	Kaznena djela protiv života i tijela	1.619		1.619	1.488	131	51	53	70	138	168	138	374	263	207	157	45
110.	Ubojstvo	109		109	102	7		1	1	4	15	4	21	23	20	20	4
111.	Teško ubojstvo	34		34	27	7		1		2	1	4	9	5	8	4	2
112.	Usmrćenje	1		1		1							1				
113.	Prouzročenje smrti iz nehaja	1		1	1										1		
114.	Sudjelovanje u samoubojstvu	1		1	1								1				
117.	Tjelesna ozljeda	714		714	626	88	46	34	39	44	45	41	154	128	106	77	18
118.	Teška tjelesna ozljeda	626		626	605	21	4	14	26	70	80	72	159	91	60	50	16
119.	Osobito teška tjelesna ozljeda	16		16	16		1		1	2	2	4	3	2	1		2
120.	Teška tjelesna ozljeda s posljedicom smrti	2		2	2								2				
121.	Teška tjelesna ozljeda iz nehaja	8		8	6	2					1	1	3	1	1	1	
122.	Sudjelovanje u tučnjavi	71		71	71			3	2	11	19	9	11	9	6	1	3
123.	Nepružanje pomoći	36		36	31	5			1	5	5	3	10	4	4	4	
XII.	Kaznena djela protiv radnih odnosa i socijalnog osiguranja	72	8	64	52	12				1	1	3	17	23	13	6	2
131.	Povreda prava na rad	1		1	1								1				
132.	Neisplata plaće	59	8	51	42	9				1	1	3	13	19	10	4	1
133.	Zlostavljanje na radu	7		7	5	2							2	1	2	2	
134.	Povreda prava iz socijalnog osiguranja	5		5	4	1							1	3	1		1
XIII.	Kaznena djela protiv osobne slobode	3.058		3.058	2.793	265	5	13	36	104	190	227	704	695	598	486	66
136.	Protupravno oduzimanje slobode	56		56	52	4	1			5	6	7	16	13	3	5	3
138.	Prisila	3		3	2	1					1		1		1		
139.	Prijetnja	2.828		2.828	2.605	223	4	12	34	93	177	205	637	641	562	463	62
140.	Nametljivo ponašanje	171		171	134	37		1	2	6	6	15	50	41	32	18	1
XIV.	Kaznena djela protiv privatnosti	153		153	127	26	3	3	2	16	24	24	41	22	9	9	4
141.	Narušavanje nepovredivosti doma i poslovnog prostora	45		45	43	2	3	1		4	6	5	9	7	4	6	
142.	Povreda tajnosti pisama i drugih pošiljaka	4		4	3	1						1	2	1			
143.	Neovlašteno zvučno snimanje i prisluškivanje	9		9	8	1				1		2	2	2	1	1	
144.	Neovlašteno slikovno snimanje	3		3	3						1		2				1
146.	Nedozvoljena uporaba osobnih podataka	92		92	70	22		2	2	11	17	16	26	12	4	2	3

Glava/ Članak	Naziv kaznenog djela	UKUPNO POČINITELJA	Pravne osobe	Fizičke osobe	Muški	Ženski	Djeca do 14	14-16	16-18	18-21	21-25	25-29	29-39	39-49	49-59	59-	Od toga stranci
XVI.	Kaznena djela protiv spolne slobode	159		159	152	7	1	2	7	9	11	11	33	24	28	33	17
152.	Spolni odnošaj bez pristanka	38		38	38			1	3	2	3	2	10	7	6	4	6
153.	Silovanje	37		37	37				2	5	2	5	11	5	2	5	5
155.	Bludne radnje	57		57	56	1	1	1	1	1	4	1	5	9	15	19	4
156.	Spolno uznemiravanje	15		15	15				1	1		1	3		4	5	
157.	Prostitucija	12		12	6	6					2	2	4	3	1		2
XVII.	Kaznena djela spolnog zlostavljanja i iskorištavanja djeteta	238		238	222	16	15	18	42	40	15	13	30	26	10	29	10
158.	Spolna zlouporaba djeteta mlađeg od petnaest godina	104		104	101	3	5	3	14	21	6	6	10	15	6	18	2
160.	Zadovoljenje pohote pred djetetom mlađim od petnaest godina	9		9	9					2	1	1				5	1
161.	Mamljenje djece za zadovoljenje spolnih potreba	8		8	8						1		4	2	1		
162.	Podvođenje djeteta	7		7	4	3			2	1			2	1		1	1
163.	Iskorištavanje djece za pornografiju	99		99	90	9	10	11	24	15	6	4	14	7	3	5	6
165.	Upoznavanje djece s pornografijom	10		10	9	1		4	2	1		2		1			
166.	Teška kaznena djela spolnog zlostavljanja i iskorištavanja djeteta	1		1	1						1						
XVIII.	Kaznena djela protiv braka, obitelji i djece	839		839	596	243	3	3	3	17	31	50	313	262	113	44	24
167.	Dvobračnost	1		1	1								1				
170.	Omogućavanje izvanbračnog života s djetetom	17		17	10	7				2			5	7	3		
171.	Ostavljanje u teškom položaju blisku osobu	1		1		1								1			
172.	Povreda dužnosti uzdržavanja	353		353	304	49				1	11	22	151	120	44	4	12
173.	Neprovođenje odluke za zaštitu dobrobiti djeteta	38		38	13	25					1	3	11	15	6	2	
174.	Oduzimanje djeteta	2		2		2							2				1
176.	Napuštanje djeteta	2		2		2				1	1						
177.	Povreda djetetovih prava	319		319	173	146	1	1		7	14	20	122	96	41	17	9
178.	Povreda privatnosti djeteta	11		11	4	7	2	2	3	2			1	1			
179.	Rodoskrnuće	1		1	1										1		
179.a	Nasilje u obitelji	94		94	90	4				4	4	5	20	22	18	21	2
XIX.	Kaznena djela protiv zdravlja ljudi	1.173		1.173	1.078	95		14	64	190	230	165	271	152	64	23	107
181.	Nesavjesno liječenje	2		2	2										1	1	
184.	Nadriliječništvo	1		1		1									1		
185.	Krivotvorenje lijekova ili medicinskih proizvoda	2		2	2										1	1	
190.	Neovlaštena proizvodnja i promet drogama	1.012		1.012	951	61		6	44	141	188	151	255	147	59	21	102
191.	Omogućavanje trošenja droga	154		154	121	33		8	20	48	41	14	16	5	2		3
191.a	Neovlaštena proizvodnja i promet tvari zabranjenih u sportu	2		2	2					1	1						2

Glava/ Članak	Naziv kaznenog djela	UKUPNO POČINITELJA	Pravne osobe	Fizičke osobe	Muški	Ženski	Djeca do 14	14-16	16-18	18-21	21-25	25-29	29-39	39-49	49-59	59-	Od toga stranci
XX.	Kaznena djela protiv okoliša	109	3	106	100	6				2	6	3	19	18	27	31	3
193.	Onečišćenje okoliša	2		2	2								1	1			
200.	Uništavanje zaštićenih prirodnih vrijednosti	8		8	8								1	2	2	3	2
204.	Protuzakoniti lov i ribolov	33		33	33					1	1	1	5	7	10	8	
205.	Ubijanje ili mučenje životinja	36		36	33	3				1	5	1	5	3	9	12	
209.	Pustošenje šuma	10		10	10							1	2	3	3	1	
211.	Protupravna eksploatacija rudnog blaga	6	2	4	3	1							2			2	
212.	Protupravna gradnja	14	1	13	11	2							3	2	3	5	1
XXI.	Kaznena djela protiv opće sigurnosti	229	11	218	203	15	10	7	7	9	20	14	39	37	41	34	8
215.	Dovođenje u opasnost života i imovine općeopasnom radnjom ili sredstvom	197	7	190	175	15	10	7	7	9	18	13	30	33	31	32	8
216.	Uništenje ili oštećenje javnih naprava	10		10	10						2		2	3	3		
217.	Uništenje ili oštećenje zaštitnih naprava na radu	1		1	1								1				
221.	Opasno izvođenje građevinskih radova	21	4	17	17							1	6	1	7	2	
XXII.	Kaznena djela protiv sigurnosti prometa	1.412	1	1.411	1.164	247	1	1	16	113	131	123	276	248	218	284	139
224.	Ugrožavanje prometa opasnom radnjom ili sredstvom	7		7	7		1		3	1						2	
225.	Ugrožavanje posebnih vrsta prometa	11		11	11				1	2		1	1	2	2	2	7
226.	Objesna vožnja u cestovnom prometu	29		29	29				1	4	2	5	8	4	2	3	1
227.	Izazivanje prometne nesreće u cestovnom prometu	1.365	1	1.364	1.117	247		1	11	106	129	117	267	242	214	277	131
XXIII.	Kaznena djela protiv imovine	5.813	3	5.810	4.857	953	173	268	386	627	606	533	1.278	959	602	378	301
228.	Krađa	2.450		2.450	1.943	507	59	97	166	299	288	229	506	373	254	179	133
229.	Teška krađa	1.268		1.268	1.156	112	67	112	153	188	140	126	245	149	69	19	83
230.	Razbojništvo	170		170	166	4		7	15	28	14	18	45	33	8	2	5
231.	Razbojnička krađa	77		77	60	17		2	4	17	8	3	26	9	6	2	4
232.	Utaja	30		30	25	5		2		2	1	4	11	6	4		4
233.	Pronevjera	167		167	117	50				2	16	22	51	42	24	10	3
234.	Neovlaštena uporaba tuđe pokretne stvari	70		70	68	2	2	4	11	18	5	4	14	7	2	3	3
235.	Oštećenje tuđe stvari	564		564	512	52	42	33	27	46	68	49	93	75	68	63	17
236.	Prijevarena	662	1	661	510	151			3	17	40	56	199	165	109	72	43
237.	Nedozvoljena igra na sreću	114	1	113	85	28				2	7	3	26	46	24	5	
238.	Zloupotreba osiguranja	22		22	21	1						2	4	7	7	2	
239.	Zloupotreba čeka i platne kartice	8		8	8						1		2	4	1		
240.	Zloupotreba povjerenja	5		5	5										2	3	
241.	Povreda tuđih prava	11		11	9	2							3	2	1	5	
242.	Lihvarski ugovor	8	1	7	6	1							2	2		3	
243.	Iznuda	118		118	104	14	2	6	6	6	10	8	26	28	18	8	3
244.	Prikrivanje	69		69	62	7	1	5	1	2	6	7	22	11	10	4	3

Glava/ Članak	Naziv kaznenog djela	UKUPNO POČINITELJA	Pravne osobe	Fizičke osobe	Muški	Ženski	Djeca do 14	14-16	16-18	18-21	21-25	25-29	29-39	39-49	49-59	59-	Od toga stranci
XXIV.	Kaznena djela protiv gospodarstva	836	77	759	633	126	1	2		7	26	38	141	209	211	124	50
246.	Zloupotreba povjerenja u gospodarskom poslovanju	268	18	250	196	54						3	37	83	76	51	13
247.	Prijevvara u gospodarskom poslovanju	147	38	109	96	13		1			3	6	30	30	30	9	9
248.	Povreda obveze vođenja trgovačkih i poslovnih knjiga	42	7	35	31	4						1	6	11	10	7	2
249.	Prouzročenje stečaja	9		9	6	3								3	3	3	
250.	Pogodovanje vjerovnika	4		4	3	1							1	1	1	1	
252.	Primanje mita u gospodarskom poslovanju	11		11	11								1	2	7	1	
255.	Zavaravajuće oglašivanje	1		1	1									1			
256.	Utaja poreza ili carine	73	11	62	53	9				1	4	5	13	14	17	8	7
257.	Izbjegavanje carinskog nadzora	48		48	42	6					5	8	10	8	12	5	11
258.	Subvencijska prijevvara	15	2	13	12	1					1	1	4	5	2		2
263.	Nedozvoljena proizvodnja	2		2	2										1	1	
264.	Nedozvoljena trgovina	206		206	173	33	1	1		6	12	14	36	49	50	37	2
265.	Pranje novca	10	1	9	7	2					1		3	2	2	1	4
XXV.	Kaznena djela protiv računalnih sustava, programa i podataka	120		120	90	30	3	2	3	21	20	13	28	15	12	3	21
266.	Neovlašteni pristup	3		3	1	2					1				2		
267.	Ometanje rada računalnog sustava	1		1	1				1								
268.	Oštećenje računalnih podataka	2		2	1	1							1	1			
270.	Računalno krivotvorenje	2		2		2							1			1	
271.	Računalna prijevvara	102		102	77	25	3	2	1	21	19	12	22	10	10	2	12
272.	Zloupotreba naprava	10		10	10				1			1	4	4			9
XXVI.	Kaznena djela krivotvorenja	766		766	659	107	1	4	12	33	63	68	220	184	110	71	175
274.	Krivotvorenje novca	39		39	37	2	1	3	7	2	4	3	8	4	3	4	6
275.	Krivotvorenje vrijednosnih papira	1		1		1										1	
276.	Krivotvorenje znakova za vrijednost	1		1		1				1							
277.	Krivotvorenje znakova za obilježavanje robe, mjera i utega	1		1		1								1			
278.	Krivotvorenje isprave	586		586	505	81		1	5	29	49	57	178	135	81	51	157
279.	Krivotvorenje službene ili poslovne isprave	65		65	49	16					2	1	11	27	17	7	
280.	Zloupotreba osobne isprave	23		23	21	2					4	4	6	7	2		11
281.	Ovjeravanje neistinitog sadržaja	48		48	45	3				1	4	3	16	9	7	8	1
282.	Izdavanje i uporaba neistinite liječničke ili veterinarske svjedodžbe	2		2	2								1	1			
XXVII.	Kaznena djela protiv intelektualnog vlasništva	5		5	2	3								1	4		
285.	Nedozvoljena uporaba autorskog djela ili izvedbe umjetnika izvođača	1		1	1									1			
288.	Povreda žiga	4		4	1	3									4		

Glava/ Članak	Naziv kaznenog djela	UKUPNO POČINITELJA	Pravne osobe	Fizičke osobe	Muški	Ženski	Djeca do 14	14-16	16-18	18-21	21-25	25-29	29-39	39-49	49-59	59-	Od toga stranci
XXVIII.	Kaznena djela protiv službene dužnosti	175	5	170	139	31					3	12	19	49	52	35	10
291.	Zloupotrebavanje položaja i ovlasti	110	5	105	86	19					1	5	11	30	41	17	2
293.	Primanje mita	23		23	20	3					2	2	3	10	4	2	1
294.	Davanje mita	38		38	29	9						5	5	7	6	15	7
295.	Trgovanje utjecajem	2		2	2									1	1		
296.	Davanje mita za trgovanje utjecajem	1		1	1												1
300.	Odavanje službene tajne	1		1	1									1			
XXIX.	Kaznena djela protiv pravosuđa	185	1	184	139	45		1	4	7	21	27	45	34	30	15	10
302.	Neprijavlivanje počinjenog kaznenog djela	5		5	3	2				2			1	1			1
303.	Pomoć počinitelju nakon počinjenja kaznenog djela	8		8	3	5				1		1	2	2	2		
304.	Lažno prijavljivanje kaznenog djela	78		78	49	29		1	4	3	12	10	21	8	11	8	8
305.	Davanje lažnog iskaza	63		63	59	4					8	11	15	16	9	4	2
306.	Sprječavanje dokazivanja	13		13	9	4						4	3	4	1	1	
307.	Povreda tajnosti postupka	1		1	1					1							
311.	Neizvršenje sudske odluke	15	1	14	14						1	1	3	3	6		
313.	Nadripisarstvo	2		2	1	1									1	1	
XXX.	Kaznena djela protiv javnog reda	898		898	838	60	4	8	21	61	108	88	204	135	167	102	207
314.	Prisila prema službenoj osobi	94		94	75	19		2	3	13	18	7	23	11	9	8	12
315.	Napad na službenu osobu	69		69	61	8	1		1	6	11	5	19	13	6	7	2
316.	Lažna uzbuna	27		27	19	8	1	2		2	3	7	7	1	4		1
317.	Skidanje i povreda službenog pečata i znaka	8		8	7	1					1	2		2	1	2	
318.	Oduzimanje ili uništenje službenog pečata ili službenog spisa	1		1	1									1			
323.	Protupravna naplata	84		84	79	5		2		4	11	10	22	12	16	7	3
323a	Nasilničko ponašanje	29		29	28	1	2	1	7	5	1	1	6	2	4		
324.	Izazivanje nereda	35		35	35				3	15	9	4	4				
325.	Javno poticanje na nasilje i mržnju	12		12	12			1	2		2	2	2	1	2		
326.	Protuzakonito ulaženje, kretanje i boravak u Republici Hrvatskoj	321		321	308	13			1	10	43	44	92	64	53	14	185
327.	Dogovor za počinjenje kaznenog djela	7		7	6	1			1	2			2	1	1		
330.	Izrada i nabavljanje oružja i sredstava namijenjenih počinjenju kaznenog djela	2		2	2							1			1		
331.	Nedozvoljeno posjedovanje, izrada i nabavljanje oružja i eksplozivnih tvari	205		205	201	4			3	4	9	5	25	28	69	62	3
332.	Povreda mira pokojnika	4		4	4								1		1	2	1
XXXI.	Kaznena djela protiv biračkog prava	9		9	5	4					1		4	2		2	
335.	Zloupotrebavanje biračkog prava	4		4	2	2							1	1		2	
338.	Izborna prijevara	5		5	3	2					1		3	1			
XXXIII.	Kaznena djela protiv strane države ili međunarodne organizacije	1		1	1							1					
356.	Povreda ugleda strane države i međunarodne organizacije	1		1	1							1					
Ostali zakoni		66	1	65	61	4			2	13	19	9	10	6	3	3	
UKUPNO		17.983	110	17.873	15.436	2.437	271	400	676	1.408	1.696	1.564	4.076	3.371	2.527	1.884	1.202

Počinitelji strani državljani prema državljanstvu

Država	Počinitelji strani državljani
Austrija	26
Bugarska	47
Češka	15
Francuska	22
Rumunjska	49
Italija	50
Mađarska	31
Ukrajina	7
Poljska	24
Njemačka	48
Norveška	3
Finska	1
Švedska	5
Belgija	5
Nizozemska	16
SAD	8
Turska	20
Velika Britanija	42
Iran	15
Albanija	58
Švicarska	12
Danska	2
Slovačka	10
Jordan	0
Australija	6
Sijera Leone	0
Malezija	0
Novi Zeland	1
Kanada	2
Grčka	2
Argentina	0
Kina	3
Bosna	250
Crna Gora	28
Makedonija	33
Slovenija	72
Srbija	182
Ostale zemlje	107
UKUPNO	1.202

2. 14. Oštećene osobe kaznenim djelima

Dobna struktura oštećenih osoba

Kriminalitet	Ukupno (fiz. i prav. osobe)	Spol		Dob oštećenih (fizičke osobe)									
		muški	ženski	do 14	14-16	16-18	18-22	22-26	26-30	30-40	40-50	50-60	60 i više
Opći	43.739	18.383	15.498	1.859	671	705	1.845	1.710	1.995	5.569	5.898	5.728	7.901
Terorizam i ekstremno nasilje	64	53	3			2	6	7	2	20	12	5	2
Ratni zločini	173	117	46								11	27	125
Organizirani	692	300	182	9	19	16	58	92	48	93	55	45	47
Gospodarski	4.464	778	931	3		2	71	93	108	262	426	308	436
Droga	279	56	39		7	21	47	8	7	2	3		
UKUPNO (bez prometa)	49.411	19.687	16.699	1.871	697	746	2.027	1.910	2.160	5.946	6.405	6.113	8.511
U prometu	2.617	1.455	981	124	26	68	226	150	171	323	367	352	629
SVEUKUPNO	52.028	21.142	17.680	1.995	723	814	2.253	2.060	2.331	6.269	6.772	6.465	9.140
Na štetu maloljetnika	5.446	1.878	3.566	1.719	531	470	355	145	202	613	499	428	482

Struktura oštećenih osoba po policijskim upravama

Policijska uprava	Ukupno oštećenih (fiz. i prav. osoba)	Djeca do do 14 g.	14 - 16 g.	16 - 18 g.	Punoljetne osobe	muški	ženski	fizičke osobe	pravne osobe
zagrebačka	15.330	412	133	152	10599	5.601	5.695	11.296	4.034
split.-dalmatinska	4.228	127	62	70	2.659	1.649	1.269	2.918	1.310
primorsko-goranska	3.741	144	54	73	2.458	1.506	1.223	2.729	1.012
osječko-baranjska	2.451	168	51	52	1.431	937	765	1.702	749
istarska	4.724	205	62	76	3.518	2.118	1.743	3.861	863
dubr.-neretvanska	1.107	23	13	18	835	511	378	889	218
karlovačka	1.697	44	21	15	985	658	407	1.065	632
sislačko-moslavačka	1.393	47	14	16	1.011	608	480	1.088	305
šibensko-kninska	1.865	61	28	35	1.347	872	599	1.471	394
vukov.-srijemska	1.419	87	29	29	928	611	462	1.073	346
zadarska	3.519	76	25	39	2.709	1.648	1.201	2.849	670
bjelov.-bilogorska	1.258	99	54	48	838	557	482	1.039	219
brodsko-posavska	1.610	61	17	15	911	594	410	1.004	606
kopriv.-križevačka	1.021	80	53	41	600	398	376	774	247
krapinsko-zagorska	1.096	76	20	24	646	415	351	766	330
ličko-senjska	1.211	42	11	27	946	642	384	1.026	185
međimurska	1.270	55	24	17	782	493	385	878	392
požeško-slavonska	515	40	10	20	351	229	192	421	94
varaždinska	1.572	91	28	31	1.030	635	545	1.180	392
virov.-podravska	1.001	57	14	16	706	460	333	793	208
UKUPNO	52.028	1.995	723	814	35.290	21.142	17.680	38.822	13.206

Oštećene osobe prema vrstama kaznenih djela

Glava/ Članak	Naziv kaznenog djela	UKUPNO OŠTEĆENE OSOBE	Pravne osobe	Fizičke osobe	Muški	Ženski	Djeca do 14	14-16	16-18	18-22	22-26	26-30	30-40	40-50	50-60	preko 60-	Od toga strani državljeni
IX.	Kaznena djela protiv čovječnosti i ljudskog dostojanstva	197	10	187	132	55	2		3	8	5		3	13	28	125	10
91.	Ratni zločin	149	10	139	93	46								9	21	109	1
96.	Odgovornost zapovjednika	24		24	24									2	6	16	
106.	Trgovanje ljudima	24		24	15	9	2		3	8	5		3	2	1		9
X.	Kaznena djela protiv života i tijela	1.668		1.668	1.066	602	120	92	95	138	103	124	286	233	229	248	52
110.	Ubojstvo	122		122	91	31		1	3	8	7	11	29	19	19	25	8
111.	Teško ubojstvo	45		45	23	22	4	1		2		4	2	11	7	14	
113.	Prouzročenje smrti iz nehaja	1		1		1										1	
114.	Sudjelovanje u samoubojstvu	1		1		1							1				
117.	Tjelesna ozljeda	745		745	332	413	107	76	70	56	22	45	116	82	74	97	9
118.	Teška tjelesna ozljeda	659		659	545	114	7	12	18	63	66	61	127	105	110	90	31
119.	Osobito teška tjelesna ozljeda	12		12	12		1			1	1	1		3	3	2	1
120.	Teška tjelesna ozljeda s posljedicom smrti	2		2	2											2	
121.	Teška tjelesna ozljeda iz nehaja	9		9	8	1	1		1					2	2	3	
122.	Sudjelovanje u tučnjavi	32		32	32			1	1	4	5	1	8	4	6	2	1
123.	Nepružanje pomoći	40		40	21	19		1	2	4	2	1	3	7	8	12	2
XII.	Kaznena djela protiv radnih odnosa i socijalnog osiguranja	466	90	376	236	140			1	14	33	37	83	83	87	38	13
131.	Povreda prava na rad	1		1		1								1			
132.	Neisplata plaće	392	62	330	212	118			1	11	25	29	64	78	84	38	13
133.	Zlostavljanje na radu	4		4	1	3								3	1		
134.	Povreda prava iz socijalnog osiguranja	69	28	41	23	18				3	8	8	19	1	2		
XIII.	Kaznena djela protiv osobne slobode	4.682	6	4.676	2.086	2.590	124	69	79	262	288	417	1.064	934	768	671	50
136.	Protupravno oduzimanje slobode	57		57	23	34	3	2	4	14	6	6	10	6	1	5	
138.	Prisila	3		3	1	2		1					2				
139.	Prijetnja	4.310	6	4.304	2.001	2.303	119	61	68	225	259	372	965	865	724	646	50
140.	Nametljivo ponašanje	312		312	61	251	2	5	7	23	23	39	87	63	43	20	
XIV.	Kaznena djela protiv privatnosti	361	48	313	189	124		1	1	24	19	26	74	65	49	54	7
141.	Narušavanje nepovredivosti doma i poslovnog prostora	51	5	46	14	32				2	2	2	8	7	10	15	2
142.	Povreda tajnosti pisama i drugih pošiljaka	7		7	4	3						2	1	1	1	2	
143.	Neovlašteno zvučno snimanje i prisluškivanje	22		22	14	8				2	2		5	11	2		
144.	Neovlašteno slikovno snimanje	9		9	2	7				3	2	1	1	2			2
146.	Nedozvoljena uporaba osobnih podataka	272	43	229	155	74		1	1	17	13	21	59	44	36	37	3

Glava/ Članak	Naziv kaznenog djela	UKUPNO OŠTEĆENE OSOBE	Pravne osobe	Fizičke osobe	Muški	Ženski	Djeca do 14	14-16	16-18	18-22	22-26	26-30	30-40	40-50	50-60	preko 60-	Od toga strani državljeni
XVI.	Kaznena djela protiv spolne slobode	370		370	10	360	6	12	53	87	72	35	56	27	13	9	27
152.	Spolni odnošaj bez pristanka	67		67	2	65		4	8	12	8	5	11	8	9	2	7
153.	Silovanje	67		67	4	63			6	17	5	4	22	9	2	2	6
155.	Bludne radnje	110		110	3	107	1	3	29	30	7	7	16	10	2	5	5
156.	Spolno uznemiravanje	26		26	1	25	5	5	10	4			2				
157.	Prostitucija	100		100		100				24	52	19	5				9
XVII.	Kaznena djela spolnog zlostavljanja i iskorištavanja djeteta	458		458	57	401	147	181	77	52			1				7
158.	Spolna zlorporaba djeteta mlađeg od petnaest godina	185		185	15	170	74	73	27	10			1				3
159.	Spolna zlorporaba djeteta starijeg od petnaest godina	1		1		1				1							
160.	Zadovoljenje pohote pred djetetom mlađim od petnaest godina	20		20	4	16	15	3	2								
161.	Mamljenje djece za zadovoljenje spolnih potreba	15		15		15	4	9	2								
162.	Podvođenje djeteta	13		13		13		3	3	7							
163.	Iskorištavanje djece za pornografiju	151		151	15	136	31	49	38	33							4
164.	Iskorištavanje djece za pornografske predstave	1		1	1				1								
165.	Upoznavanje djece s pornografijom	71		71	22	49	23	43	4	1							
166.	Teška kaznena djela spolnog zlostavljanja i iskorištavanja djeteta	1		1		1		1									
XVIII.	Kaznena djela protiv braka, obitelji i djece	2.398	2	2.396	991	1.405	1.355	203	210	138	34	43	137	106	80	90	16
170.	Omogućavanje izvanbračnog života s djetetom	16		16	1	15		6	10								
171.	Ostavljanje u teškom položaju blisku osobu	1		1		1										1	
172.	Povreda dužnosti uzdržavanja	590	2	588	313	275	393	64	68	57	4	2					
173.	Neprovođenje odluke za zaštitu dobrobiti djeteta	64		64	33	31	47	4	7	5			1				
174.	Oduzimanje djeteta	5		5	4	1	4							1			
176.	Napuštanje djeteta	2		2	1	1	2										
177.	Povreda djetetovih prava	1.134		1.134	536	598	860	119	108	46				1			9
178.	Povreda privatnosti djeteta	28		28	13	15	21	4	2	1							
179.	Rodoskrnuće	4		4		4				1			3				
179.A	Nasilje u obitelji	554		554	90	464	28	6	15	28	30	41	133	105	79	89	7
XIX.	Kaznena djela protiv zdravlja ljudi	282	184	98	56	42	1	7	21	47	8	8	2	3		1	1
181.	Nesavjesno liječenje	2		2		2						1				1	
184.	Nadriliječništvo	1		1		1	1										
190.	Neovlaštena proizvodnja i promet drogama	144	139	5	5			1	1	1			1	1			1
191.	Omogućavanje trošenja droga	135	45	90	51	39		6	20	46	8	7	1	2			
XX.	Kaznena djela protiv okoliša	103	63	40	27	13				1	2	5	3	7	11	11	1
193.	Onečišćenje okoliša	1	1														
200.	Uništavanje zaštićenih prirodnih vrijednosti	2	2														
204.	Protuzakoniti lov i ribolov	45	45														
205.	Ubijanje ili mučenje životinja	36	4	32	23	9				1	2	5	3	6	10	5	1
209.	Pustošenje šuma	12	5	7	4	3								1	1	5	
211.	Protupravna eksploatacija rudnog blaga	4	4														
212.	Protupravna gradnja	3	2	1		1										1	

Glava/ Članak	Naziv kaznenog djela	UKUPNO OŠTEĆENE OSOBE	Pravne osobe	Fizičke osobe	Muški	Ženski	Djeca do 14	14-16	16-18	18-22	22-26	26-30	30-40	40-50	50-60	preko 60-	Od toga strani državljeni
XXI.	Kaznena djela protiv opće sigurnosti	487	88	399	285	114	18	3	7	26	33	29	73	56	76	78	24
215.	Dovođenje u opasnost života i imovine općeopasnom radnjom ili sredstvom	455	70	385	271	114	18	3	6	26	33	26	71	51	73	78	24
216.	Uništenje ili oštećenje javnih naprava	12	12														
218.	Uništenje, oštećenje ili zlouporaba znakova za opasnost	6	6														
221.	Opasno izvođenje građevinskih radova	14		14	14				1			3	2	5	3		
XXII.	Kaznena djela protiv sigurnosti prometa	2.598	181	2.417	1.446	971	124	25	67	224	149	170	323	363	349	623	232
224.	Ugrožavanje prometa opasnom radnjom ili sredstvom	3	1	2	1	1								2			
225.	Ugrožavanje posebnih vrsta prometa	15		15	11	4	1	1	3	1		1	1	5		2	9
226.	Objesna vožnja u cestovnom prometu	48	4	44	27	17	6	1	2	8	1	1	10	2	3	10	
227.	Izazivanje prometne nesreće u cestovnom prometu	2.532	176	2.356	1.407	949	117	23	62	215	148	168	312	354	346	611	223
XXIII.	Kaznena djela protiv imovine	33.327	9.962	23.365	13.375	9.990	91	121	179	1.135	1.165	1.246	3.789	4.397	4.496	6.746	3.039
228.	Krađa	13.143	3.232	9.911	5.483	4.428	35	66	121	698	674	621	1.623	1.821	1.710	2.542	1.719
229.	Teška krađa	14.427	4.621	9.806	5.835	3.971	35	19	20	253	260	388	1.473	1.926	2.101	3.331	1.199
230.	Razbojništvo	1.295	418	877	283	594	8	16	19	70	73	71	172	181	160	107	27
231.	Razbojnička krađa	296	102	194	90	104		4	3	11	23	16	51	35	22	29	13
232.	Utaja	45	27	18	15	3			1		1	2	4	4	3	3	
233.	Pronevjera	581	498	83	28	55					2	1	12	17	20	31	
234.	Neovlaštena uporaba tuđe pokretne stvari	198	24	174	142	32	1			1	14	14	44	29	36	35	9
235.	Oštećenje tuđe stvari	1.409	547	862	608	254	3	2	4	22	36	59	173	163	216	184	40
236.	Prijevara	1.579	386	1.193	699	494		1		65	60	53	185	188	194	447	24
237.	Nedozvoljena igra na sreću	63	63														
238.	Zloupotrebavanje osiguranja	12	12														
239.	Zloupotrebavanje čeka i platne kartice	9	9														
240.	Zloupotrebavanje povjerenja	10	5	5	2	3								1		4	
241.	Povreda tuđih prava	15	6	9	7	2	3								2	4	
242.	Lihvarski ugovor	6	1	5	4	1						1	1		2	1	
243.	Iznuda	219	1	218	173	45	6	13	11	13	21	19	49	30	28	28	7
244.	Prikrivanje	20	10	10	6	4				2	1	1	2	2	2		1

Glava/ Članak	Naziv kaznenog djela	UKUPNO OŠTEĆENE OSOBE	Pravne osobe	Fizičke osobe	Muški	Ženski	Djeca do 14	14-16	16-18	18-22	22-26	26-30	30-40	40-50	50-60	preko 60-	Od toga strani državljeni
XXIV.	Kaznena djela protiv gospodarstva	1.195	953	242	98	144					12	32	44	90	34	30	
246.	Zlouporaba povjerenja u gospodarskom poslovanju	364	353	11	4	7							5			6	
247.	Prijevarena u gospodarskom poslovanju	166	114	52	35	17						2	9	14	13	14	
248.	Povreda obveze vođenja trgovačkih i poslovnih knjiga	14	14														
249.	Prouzročenje stečaja	19	19														
250.	Pogodovanje vjerovnika	239	64	175	55	120					10	30	30	75	20	10	
251.	Primanje i davanje mita u postupku stečaja	1		1	1										1		
252.	Primanje mita u gospodarskom poslovanju	10	10														
255.	Zavaravajuće oglašivanje	1		1	1									1			
256.	Utaja poreza ili carine	123	123														
257.	Izbjegavanje carinskog nadzora	18	18														
258.	Subvencijska prijevarena	15	15														
261.	Neovlaštena uporaba tuđe tvrtke	25	23	2	2						2						
264.	Nedozvoljena trgovina	198	198														
265.	Pranje novca	2	2														
XXV.	Kaznena djela protiv računalnih sustava, programa i podataka	1.065	171	894	348	546			1	48	34	31	112	212	154	302	16
266.	Neovlašteni pristup	5	3	2	1	1					1	1					
267.	Ometanje rada računalnog sustava	8	6	2	1	1			1	1							
268.	Oštećenje računalnih podataka	7	6	1	1					1							
269.	Neovlašteno presretanje računalnih podataka	1		1	1									1			
270.	Računalno krivotvorenje	4		4	4						1		1	1		1	
271.	Računalna prijevarena	1.035	151	884	340	544				46	32	30	111	210	154	301	16
272.	Zlouporaba naprava	5	5														
XXVI.	Kaznena djela krivotvorenja	1.080	922	158	89	69				9	16	12	27	22	17	55	3
274.	Krivotvorenje novca	74	57	17	11	6					2		8	2	2	3	
275.	Krivotvorenje vrijednosnih papira	2	2														
276.	Krivotvorenje znakova za vrijednost	6	6														
278.	Krivotvorenje isprave	297	210	87	55	32				2	6	12	15	12	7	33	2
279.	Krivotvorenje službene ili poslovne isprave	661	633	28	13	15				2			2	1	6	17	1
280.	Zlouporaba osobne isprave	34	8	26	10	16				5	8		2	7	2	2	
281.	Ovjeravanje neistinitog sadržaja	6	6														
XXVII.	Kaznena djela protiv intelektualnog vlasništva	81	71	10	10									10			
285.	Nedozvoljena uporaba autorskog djela ili izvedbe umjetnika izvođača	1	1														
288.	Povreda žiga	80	70	10	10									10			

Glava/ Članak	Naziv kaznenog djela	UKUPNO OŠTEĆENE OSOBE	Pravne osobe	Fizičke osobe	Muški	Ženski	Djeca do 14	14-16	16-18	18-22	22-26	26-30	30-40	40-50	50-60	preko 60-	Od toga strani državljeni
XXVIII.	Kaznena djela protiv službene dužnosti	312	277	35	26	9				2	4	7	7	5	3	7	5
291.	Zlouporaba položaja i ovlasti	260	233	27	19	8				2	4	5	5	2	3	6	5
293.	Primanje mita	24	20	4	3	1							1	2		1	
294.	Davanje mita	26	22	4	4							2	1	1			
295.	Trgovanje utjecajem	2	2														
XXIX.	Kaznena djela protiv pravosuđa	69	22	47	30	17	1	1	3	4	6	5	3	10	11	3	
302.	Neprijavlivanje počinjenog kaznenog djela	2		2	1	1	1	1									
303.	Pomoć počinitelju nakon počinjenja kaznenog djela	2		2	2									1			1
304.	Lažno prijavljivanje kaznenog djela	25	8	17	16	1			1	3			1	7	4	1	
305.	Davanje lažnog iskaza	14	12	2	2									1			1
306.	Sprječavanje dokazivanja	18	1	17	8	9			2	3	3	5	1	1	2		
311.	Neizvršenje sudske odluke	7		7	1	6			1				1		5		
313.	Nadripisarstvo	1	1														
XXX.	Kaznena djela protiv javnog reda	808	137	671	583	88	6	8	17	34	77	104	182	135	60	48	29
314.	Prisila prema službenoj osobi	230	1	229	207	22					30	58	68	58	13	2	
315.	Napad na službenu osobu	160	1	159	150	9					18	31	53	39	18		
316.	Lažna uzbuna	30	28	2	2								1	1			1
317.	Skidanje i povreda službenog pečata i znaka	15	14	1	1												1
318.	Oduzimanje ili uništenje službenog pečata ili službenog spisa	3	3														
319.	Oštećenje i nedozvoljeni izvoz kulturnog dobra	1	1														
320.	Nedozvoljeno obavljanje istraživačkih radova i prisvajanje kulturnog dobra	1	1														
323.	Protupravna naplata	103	1	102	82	20	1	6	2	13	8	7	21	19	12	13	3
323.A	Nasilničko ponašanje	70		70	53	17	5	2	13	15	10	3	11	2	3	6	8
324.	Izazivanje nereda	53	1	52	49	3			2	6	7	2	20	11	4		5
325.	Javno poticanje na nasilje i mržnju	6	4	2	2										1	1	
326.	Protuzakonito ulaženje, kretanje i boravak u Republici Hrvatskoj	53	41	12	12						4	2	4	1		1	12
328.	Zločinačko udruženje	2	2														
330.	Izrada i nabavljanje oružja i sredstava namijenjenih počinjenju kaznenog djela	2	2														
331.	Nedozvoljeno posjedovanje, izrada i nabavljanje oružja i eksplozivnih tvari	39	35	4	3	1							2	1		1	
332.	Povreda mira pokojnika	40	2	38	22	16						1	2	3	9	23	
XXXI.	Kaznena djela protiv biračkog prava	2	1	1	1									1			
333.	Povreda slobode odlučivanja birača	1	1														
337.	Uništenje i krivotvorenje izbornih isprava	1		1	1									1			
XXXII.	Kaznena djela protiv Republike Hrvatske	3	2	1	1												1
346.	Prisila prema najvišim državnim dužnosnicima Republike Hrvatske	1		1	1												1
349.	Povreda ugleda Republike Hrvatske	2	2														
Ostali zakoni		16	16														
UKUPNO		52.028	13.206	38.822	21.142	17.680	1.995	723	814	2.253	2.060	2.331	6.269	6.772	6.465	9.140	3.532

Oštećeni strani državljani prema državljanstvu

Država	Oštećeni strani državljani
Austrija	291
Bugarska	28
Češka	107
Francuska	89
Rumunjska	19
Italija	233
Mađarska	113
Ukrajina	11
Poljska	129
Njemačka	693
Norveška	26
Finska	9
Švedska	50
Belgija	37
Nizozemska	112
SAD	44
Turska	29
Velika Britanija	147
Iran	4
Albanija	8
Švicarska	58
Danska	24
Slovačka	112
Jordan	0
Australija	50
Sijera Leone	0
Malezija	6
Novi Zeland	5
Kanada	21
Grčka	5
Argentina	1
Kina	53
Bosna	197
Crna Gora	4
Makedonija	37
Slovenija	407
Srbija	96
Ostale zemlje	277
UKUPNO	3.532

2.15. Kaznena djela i počinitelji prema razini kriminalističkog istraživanja

2. 15. 1. Kaznena djela

Prijavljena i razriješena kaznena djela prema kriminalističkoj klasifikaciji i razini kriminalističkog istraživanja

Kriminalitet	Ukupno			Razina								
				nacionalna			regionalna			lokalna		
	Prijavljena	Razriješena	%	Prijavljena	Razriješena	%	Prijavljena	Razriješena	%	Prijavljena	Razriješena	%
Opći	41.595	21.345	51,3	57	56	98,2	1.976	1.894	95,9	39.562	19.395	49,0
Terorizam i ekstremno nasilje	40	31	77,5	1	1	100,0	13	13	100,0	26	17	65,4
Ratni zločini	17	18	105,9	1	1	100,0	15	15	100,0	1	2	200,0
Organizirani	1.459	1.425	97,7	16	16	100,0	646	636	98,5	797	773	97,0
Gospodarski	7.057	6.833	96,8	427	423	99,1	4.212	4.196	99,6	2.418	2.214	91,6
Droga	2.589	2.584	99,8	89	90	101,1	1.332	1.328	99,7	1.168	1.166	99,8
UKUPNO BEZ PROMETA	52.757	32.236	61,1	591	587	99,3	8.194	8.082	98,6	43.972	23.567	53,6
U prometu	1.489	1.484	99,7							1.489	1.484	99,7
U K U P N O	54.246	33.720	62,2	591	587	99,3	8.194	8.082	98,6	45.461	25.051	55,1
Na štetu maloljetnika	5.274	5.254	99,6				628	622	99,0	4.646	4.632	99,7

Usporedni prikaz prijavljenih kaznenih djela prema kriminalističkoj klasifikaciji i razini kriminalističkog istraživanja

Kriminalitet	Ukupno 2017.	Razina								
		nacionalna			regionalna			lokalna		
		2016.	2017.	+ - %	2016.	2017.	+ - %	2016.	2017.	+ - %
Opći	41.595	140	57	-59,3	2.236	1.976	-11,6	40.731	39.562	-2,9
Terorizam i ekstremno nasilje	40		1		29	13	-55,2	9	26	+188,9
Ratni zločini	17		1		19	15	-21,1		1	
Organizirani	1.459	24	16	-33,3	442	646	+46,2	784	797	+1,7
Gospodarski	7.057	778	427	-45,1	3.970	4.212	+6,1	2.363	2.418	+2,3
Droga	2.589	41	89	+117,1	1.540	1.332	-13,5	1.257	1.168	-7,1
UKUPNO BEZ PROMETA	52.757	983	591	-39,9	8.236	8.194	-0,5	45.144	43.972	-2,6
U prometu	1.489				5			1.456	1.489	+2,3
U K U P N O	54.246	983	591	-39,9	8.241	8.194	-0,6	46.600	45.461	-2,4
Na štetu maloljetnika	5.274				821	628	-23,5	4.025	4.646	+15,4

Postotni udjeli prijavljenih kaznenih djela prema kriminalističkoj klasifikaciji
i razini kriminalističkog istraživanja

Kriminalitet	Ukupno (%)			Razina (%)								
				nacionalna			regionalna			lokalna		
	2016.	2017.	Razlika	2016.	2017.	Razlika	2016.	2017.	Razlika	2016.	2017.	Razlika
Opći	100,0	100,0	0,0	0,3	0,1	-0,2	5,2	4,8	-0,4	94,5	95,1	0,6
Terorizam i ekstremno nasilje	100,0	100,0	0,0		2,5		76,3	32,5	-43,8	23,7	65,0	41,3
Ratni zločini	100,0	100,0	0,0		5,9		100,0	88,2	-11,8		5,9	5,9
Organizirani	100,0	100,0	0,0	1,9	1,1	-0,8	35,4	44,3	8,9	62,7	54,6	-8,1
Gospodarski	100,0	100,0	0,0	10,9	6,1	-4,9	55,8	59,7	3,9	33,2	34,3	1,0
Droga	100,0	100,0	0,0	1,4	3,4	2,0	54,3	51,4	-2,8	44,3	45,1	0,8
UKUPNO BEZ PROMETA	100,0	100,0	0,0	1,8	1,1	-0,7	15,2	15,5	0,4	83,0	83,3	0,3
U prometu	100,0	100,0	0,0				0,3			99,7	100,0	0,3
U K U P N O	100,0	100,0	0,0	1,8	1,1	-0,7	14,8	15,1	0,3	83,5	83,8	0,3
Na štetu maloljetnika	100,0	100,0	0,0		0,0		16,9	11,9	-5,0	83,1	88,1	5,0

Usporedni prikaz razriješenih kaznenih djela prema kriminalističkoj klasifikaciji
i razini kriminalističkog istraživanja

Kriminalitet	Ukupno razriješana			Razina								
				nacionalna			regionalna			lokalna		
	2016.	2017.	+ - %	2016.	2017.	+ - %	2016.	2017.	+ - %	2016.	2017.	+ - %
Opći	22.906	21.345	-6,8	138	56	-59,4	2.136	1.894	-11,3	20.632	19.395	-6,0
Terorizam i ekstremno nasilje	38	31	-18,4		1		31	13	-58,1	7	17	+142,9
Ratni zločini	20	18	-10,0		1		19	15	-21,1	1	2	+100,0
Organizirani	1.220	1.425	+16,8	24	16	-33,3	439	636	+44,9	757	773	+2,1
Gospodarski	6.970	6.833	-2,0	777	423	-45,6	3.962	4.196	+5,9	2.231	2.214	-0,8
Droga	2.831	2.584	-8,7	41	90	+119,5	1.537	1.328	-13,6	1.253	1.166	-6,9
UKUPNO BEZ PROMETA	33.985	32.236	-5,1	980	587	-40,1	8.124	8.082	-0,5	24.881	23.567	-5,3
U prometu	1.443	1.484	+2,8				5			1.438	1.484	+3,2
U K U P N O	35.428	33.720	-4,8	980	587	-40,1	8.129	8.082	-0,6	26.319	25.051	-4,8
Na štetu maloljetnika	4.834	5.254	+8,7				818	622	-24,0	4.016	4.632	+15,3

Postotni udjeli razriješenih kaznenih djela prema kriminalističkoj klasifikaciji
i razini kriminalističkog istraživanja

Kriminalitet	Ukupno			Razina								
				nacionalna			regionalna			lokalna		
	2016.	2017.	Razlika	2016.	2017.	Razlika	2016.	2017.	Razlika	2016.	2017.	Razlika
Opći	100,0	100,0	0,0	0,6	0,3	-0,3	9,3	8,9	-0,5	90,1	90,9	0,8
Terorizam i ekstremno nasilje	100,0	100,0	0,0	0,0	3,2	3,2	81,6	41,9	-39,6	18,4	54,8	36,4
Ratni zločini	100,0	100,0	0,0	0,0	5,6	5,6	95,0	83,3	-11,7	5,0	11,1	6,1
Organizirani	100,0	100,0	0,0	2,0	1,1	-0,8	36,0	44,6	8,6	62,0	54,2	-7,8
Gospodarski	100,0	100,0	0,0	11,1	6,2	-5,0	56,8	61,4	4,6	32,0	32,4	0,4
Droga	100,0	100,0	0,0	1,4	3,5	2,0	54,3	51,4	-2,9	44,3	45,1	0,9
UKUPNO BEZ PROMETA	100,0	100,0	0,0	2,9	1,8	-1,1	23,9	25,1	1,2	73,2	73,1	-0,1
U prometu	100,0	100,0	0,0	0,0	0,0	0,0	0,3	0,0	-0,3	99,7	100,0	0,3
U K U P N O	100,0	100,0	0,0	2,8	1,7	-1,0	22,9	24,0	1,0	74,3	74,3	0,0
Na štetu maloljetnika	100,0	100,0	0,0	0,0	0,0	0,0	16,9	11,8	-5,1	83,1	88,2	5,1

Prijavljena kaznena djela i koeficijent razriješenosti prema kriminalističkoj
klasifikaciji na nacionalnoj razini kriminalističkog istraživanja

Kriminalitet	Ukupno 2017.	PNUSKOK									
		Zagreb		Rijeka		Split		Osijek		MUP sjedište	
		Ukupno	Koefic. razriješ.	Ukupno	Koefic. razriješ.	Ukupno	Koefic. razriješ.	Ukupno	Koefic. razriješ.	Ukupno	Koefic. razriješ.
Opći	57	51	98,0	3	100,0	2	100,0			1	100,0
Terorizam i ekstremno nasilje	1									1	100,0
Ratni zločini	1									1	100,0
Organizirani	16	4	100,0			1	100,0	8	100,0	3	100,0
Gospodarski	427	80	96,3	49	100,0	266	100,0	3	100,0	29	96,6
Droga	89	12	108,3	60	100,0	17	100,0				
U K U P N O	591	147	98,0	112	100,0	286	100,0	11	100,0	35	97,1
Na štetu maloljetnika											

Prijavljena kaznena djela prema kriminalističkoj klasifikaciji na nacionalnoj razini
kriminalističkog istraživanja

Kriminalitet	Ukupno 2017.	PNUSKOK									
		Zagreb		Rijeka		Split		Osijek		MUP sjedište	
		2016.	2017.	2016.	2017.	2016.	2017.	2016.	2017.	2016.	2017.
Opći	57	85	51	1	3	28	2	23		3	1
Terorizam i ekstremno nasilje	1										1
Ratni zločini	1										1
Organizirani	16	19	4	1		2	1	2	8		3
Gospodarski	427	404	80	21	49	143	266	202	3	8	29
Droga	89	9	12	24	60	8	17				
U K U P N O	591	517	147	47	112	181	286	227	11	11	35
Na štetu maloljetnika											

Postotni udjeli prijavljenih kaznenih djela prema kriminalističkoj klasifikaciji
na nacionalnoj razini kriminalističkog istraživanja

Kriminalitet	Ukupno 2017.	PNUSKOK									
		Zagreb		Rijeka		Split		Osijek		MUP sjedište	
		2016.	2017.	2016.	2017.	2016.	2017.	2016.	2017.	2016.	2017.
Opći	100,0	60,7	89,5	0,7	5,3	20,0	3,5	16,4		2,1	1,8
Terorizam i ekstremno nasilje	100,0										100,0
Ratni zločini	100,0										100,0
Organizirani	100,0	79,2	25,0	4,2		8,3	6,3	8,3	50,0		18,8
Gospodarski	100,0	51,9	18,7	2,7	11,5	18,4	62,3	26,0	0,7	1,0	6,8
Droga	100,0	22,0	13,5	58,5	67,4	19,5	19,1				
U K U P N O	100,0	52,6	24,9	4,8	19,0	18,4	48,4	23,1	1,9	1,1	5,9
Na štetu maloljetnika											

Razriješena kaznena djela prema kriminalističkoj klasifikaciji na nacionalnoj razini kriminalističkog istraživanja

Kriminalitet	Ukupno razriješena 2017.	PNUSKOK									
		Zagreb		Rijeka		Split		Osijek		MUP sjedište	
		2016.	2017.	2016.	2017.	2016.	2017.	2016.	2017.	2016.	2017.
Opći	56	82	50	1	3	28	2	23		4	1
Terorizam i ekstremno nasilje	1										1
Ratni zločini	1										1
Organizirani	16	19	4	1		2	1	2	8		3
Gospodarski	423	402	77	21	49	144	266	202	3	8	28
Droga	90	9	13	24	60	8	17				
U K U P N O	587	512	144	47	112	182	286	227	11	12	34
Na štetu maloljetnika											

Postotni udjeli razriješenih kaznenih djela prema kriminalističkoj klasifikaciji na nacionalnoj razini kriminalističkog istraživanja

Kriminalitet	Ukupno 2017.	PNUSKOK									
		Zagreb		Rijeka		Split		Osijek		MUP sjedište	
		2016.	2017.	2016.	2017.	2016.	2017.	2016.	2017.	2016.	2017.
Opći	100,0	59,4	89,3	0,7	5,4	20,3	3,6	16,7		2,9	1,8
Terorizam i ekstremno nasilje	100,0										100,0
Ratni zločini	100,0										100,0
Organizirani	100,0	79,2	25,0	4,2		8,3	6,3	8,3	50,0		18,8
Gospodarski	100,0	51,7	18,2	2,7	11,6	18,5	62,9	26,0	0,7	1,0	6,6
Droga	100,0	22,0	14,4	58,5	66,7	19,5	18,9				
U K U P N O	100,0	52,2	24,5	4,8	19,1	18,6	48,7	23,2	1,9	1,2	5,8
Na štetu maloljetnika											

Prijavljena kaznena djela prema zakonskoj kvalifikaciji
na nacionalnoj razini kriminalističkog istraživanja

Članak KZ-a	Zakonski naziv kaznenog djela	Ukupno 2017.	PNUSKOK										
			Zagreb		Rijeka		Split		Osijek		MUP sjedište		
			2016.	2017.	2016.	2017.	2016.	2017.	2016.	2017.	2016.	2017.	
91.	Ratni zločin	1											1
118.	Teška tjelesna ozljeda	1		1									
139.	Prijetnja	1	2									2	1
190.	Neovlaštena proizvodnja i promet drogama	89	9	12	24	60	8	17					
212.	Protupravna gradnja	1						1					
229.	Teška krađa											1	
233.	Pronevjera	4											4
236.	Prijevvara	11	72	11			28		23				
238.	Zlouporeba osiguranja		50						49				
243.	Iznuda	3											3
246.	Zlouporeba povjerenja u gospodarskom poslovanju	55	92	31	1	19							5
247.	Prijevvara u gospodarskom poslovanju	2				2							
248.	Povreda obveze vođenja trgovačkih i poslovnih knjiga	1										1	1
249.	Prouzročenje stečaja	3				3							
252.	Primanje mita u gospodarskom poslovanju		1										
253.	Davanje mita u gospodarskom poslovanju		1										
256.	Utaja poreza ili carine	24	183	21							3	1	
257.	Izbjegavanje carinskog nadzora	2			1			2					
264.	Nedozvoljena trgovina	8	1	1	1			7					
265.	Pranje novca		9		9				1				
267.	Ometanje rada računalnog sustava	8											8
272.	Zlouporeba naprava	3											3
274.	Krivotvorenje novca		1										
278.	Krivotvorenje isprave	26	4	26	1								
279.	Krivotvorenje službene ili poslovne isprave	148	11	10		5	15	130	66				3
281.	Ovjeravanje neistinitog sadržaja	14	7	13		1							
291.	Zlouporeba položaja i ovlasti	161	32	14	9	18	56	124	68			5	5
293.	Primanje mita	4	20	1		2	36	1	9				
294.	Davanje mita	2	2	1			36	1	9				
295.	Trgovanje utjecajem		1									1	
296.	Davanje mita za trgovanje utjecajem	1		1									
304.	Lažno prijavljivanje kaznenog djela	2				1		1					
307.	Povreda tajnosti postupka		1										
316.	Lažna uzbuna	1				1							
317.	Skidanje i povreda službenog pečata i znaka	1						1					
326.	Protuzakonito ulaznje, kretanje i boravak u Republici Hrvatskoj, drugoj državi članici Europske unije ili potpisnici Šengenskog sporazuma	4	11									4	
328.	Zločinačko udruženje	8	4	4					2		4		
331.	Nedozvoljeno posjedovanje, izrada i nabavljanje oružja i eksplozivnih tvari	1	3		1		2	1					
346.	Prisila prema najvišim državnim dužnosnicima Republike Hrvatske	1											1
UKUPNO		591	517	147	47	112	181	286	227	11	11	35	

Postotni udjeli prijavljenih kaznenih djela prema zakonskoj kvalifikaciji na nacionalnoj razini kriminalističkog istraživanja

Članak KZ-a	Zakonski naziv kaznenog djela	Ukupno 2017.	PNUSKOK												
			Zagreb		Rijeka		Split		Osijek		MUP sjedište				
			2016.	2017.	2016.	2017.	2016.	2017.	2016.	2017.	2016.	2017.			
91.	Ratni zločin	100,0													100,0
118.	Teška tjelesna ozljeda	100,0		100,0											
139.	Prijetnja	100,0	50,0											50,0	100,0
190.	Neovlaštena proizvodnja i promet drogama	100,0	22,0	13,5	58,5	67,4	19,5	19,1							
212.	Protupravna gradnja	100,0						100,0							
229.	Teška krađa													100,0	
233.	Pronevjera	100,0													100,0
236.	Prijevarena	100,0	58,5	100,0				22,8		18,7					
238.	Zloupotreba osiguranja		50,5							49,5					
243.	Iznuda	100,0													100,0
246.	Zloupotreba povjerenja u gospodarskom poslovanju	100,0	98,9	56,4	1,1	34,5									9,1
247.	Prijevarena u gospodarskom poslovanju	100,0				100,0									
248.	Povreda obveze vođenja trgovačkih i poslovnih knjiga	100,0												100,0	100,0
249.	Prouzročenje stečaja	100,0				100,0									
252.	Primanje mita u gospodarskom poslovanju		100,0												
253.	Davanje mita u gospodarskom poslovanju		100,0												
256.	Utaja poreza ili carine	100,0	99,5	87,5								12,5	0,5		
257.	Izbjegavanje carinskog nadzora	100,0			100,0			100,0							
264.	Nedozvoljena trgovina	100,0	50,0	12,5	50,0			87,5							
265.	Pranje novca		47,4		47,4					5,3					
267.	Ometanje rada računalnog sustava	100,0													100,0
272.	Zloupotreba naprava	100,0													100,0
274.	Krivotvorenje novca		100,0												
278.	Krivotvorenje isprave	100,0	80,0	100,0	20,0										
279.	Krivotvorenje službene ili poslovne isprave	100,0	12,0	6,8		3,4	16,3	87,8	71,7						2,0
281.	Ovjeravanje neistinitog sadržaja	100,0	100,0	92,9		7,1									
291.	Zloupotreba položaja i ovlasti	100,0	18,8	8,7	5,3	11,2	32,9	77,0	40,0				2,9	3,1	
293.	Primanje mita	100,0	30,8	25,0		50,0	55,4	25,0	13,8						
294.	Davanje mita	100,0	4,3	50,0			76,6	50,0	19,1						
295.	Trgovanje utjecajem		50,0											50,0	
296.	Davanje mita za trgovanje utjecajem	100,0		100,0											
304.	Lažno prijavljivanje kaznenog djela	100,0				50,0		50,0							
307.	Povreda tajnosti postupka		100,0												
316.	Lažna uzbuna	100,0				100,0									
317.	Skidanje i povreda službenog pečata i znaka	100,0						100,0							
326.	Protuzakonito ulaženje, kretanje i boravak u Republici Hrvatskoj, drugoj državi članici Europske unije ili potpisnici Šengenskog sporazuma	100,0	100,0									100,0			
328.	Zločinačko udruženje	100,0	66,7	50,0					33,3	50,0					
331.	Nedozvoljeno posjedovanje, izrada i nabavljanje oružja i eksplozivnih tvari	100,0	50,0		16,7			33,3	100,0						
346.	Prisila prema najvišim državnim dužnosnicima Republike Hrvatske	100,0													100,0
UKUPNO		100,0	52,6	24,9	4,8	19,0	18,4	48,4	23,1	1,9	1,1	1,1	5,9		

Razriješena kaznena djela prema zakonskoj kvalifikaciji na nacionalnoj razini kriminalističkog istraživanja

Članak KZ-a	Zakonski naziv kaznenog djela	Ukupno razriješena 2017.	PNUSKOK - RAZRIJEŠENA KAZNENA DJELA										
			Zagreb		Rijeka		Split		Osijek		MUP sjedište		
			2016.	2017.	2016.	2017.	2016.	2017.	2016.	2017.	2016.	2017.	
91.	Ratni zločin	1											1
139.	Prijetnja	1										2	1
190.	Neovlaštena proizvodnja i promet drogama	90	9	13	24	60	8	17					
212.	Protupravna gradnja	1						1					
228.	Krađa											1	
229.	Teška krađa											1	
233.	Pronevjera	4											4
236.	Prijevvara	11	71	11			28		23				
238.	Zloupotoba osiguranja		49						49				
243.	Iznuda	3											3
246.	Zloupotoba povjerenja u gospodarskom poslovanju	54	92	30	1	19							5
247.	Prijevvara u gospodarskom poslovanju	2				2							
248.	Povreda obveze vođenja trgovačkih i poslovnih knjiga	1										1	1
249.	Prouzročenje stečaja	3				3							
252.	Primanje mita u gospodarskom poslovanju		1										
253.	Davanje mita u gospodarskom poslovanju		1										
256.	Utaja poreza ili carine	23	183	20							3	1	
257.	Izbjegavanje carinskog nadzora	2			1			2					
264.	Nedozvoljena trgovina	8	1	1	1			7					
265.	Pranje novca		9		9				1				
267.	Ometanje rada računalnog sustava	8											8
272.	Zloupotoba naprava	3											3
274.	Krivotvorenje novca		1										
278.	Krivotvorenje isprave	26	4	26	1								
279.	Krivotvorenje službene ili poslovne isprave	147	11	9		5	15	130	66				3
281.	Ovjeravanje neistinitog sadržaja	14	7	13		1							
291.	Zloupotoba položaja i ovlasti	160	32	14	9	18	57	124	68			5	4
293.	Primanje mita	4	19	1		2	36	1	9				
294.	Davanje mita	2	2	1			36	1	9				
295.	Trgovanje utjecajem		1									1	
296.	Davanje mita za trgovanje utjecajem	1		1									
304.	Lažno prijavljivanje kaznenog djela	2				1		1					
307.	Povreda tajnosti postupka		1										
316.	Lažna uzbuna	1				1							
317.	Skidanje i povreda službenog pečata i znaka	1							1				
326.	Protuzakonito ulaženje, kretanje i boravak u Republici Hrvatskoj, drugoj državi članici Europske unije ili potpisnici Šengenskog sporazuma	4	11								4		
328.	Zločinačko udruženje	8	4	4					2	4			
331.	Nedozvoljeno posjedovanje, izrada i nabavljanje oružja i eksplozivnih tvari	1	3		1		2	1					
346.	Prisila prema najvišim državnim dužnosnicima Republike Hrvatske	1											1
UKUPNO		587	512	144	47	112	182	286	227	11	12	34	

Postotni udjeli razriješenih kaznenih djela prema zakonskoj kvalifikaciji na nacionalnoj razini kriminalističkog istraživanja

Članak KZ-a	Zakonski naziv kaznenog djela	Ukupno 2017.	PNUSKOK											
			Zagreb		Rijeka		Split		Osijek		MUP sjedište			
			2016.	2017.	2016.	2017.	2016.	2017.	2016.	2017.	2016.	2017.		
91.	Ratni zločin	100,0												100,0
139.	Prijetnja	100,0											100,0	100,0
190.	Neovlaštena proizvodnja i promet drogama	100,0	22,0	14,4	58,5	66,7	19,5	18,9						
212.	Protupravna gradnja	100,0						100,0						
228.	Krađa												100,0	
229.	Teška krađa												100,0	
233.	Pronevjera	100,0												100,0
236.	Prijevara	100,0	58,2	100,0				23,0		18,9				
238.	Zloupotreba osiguranja		50,0							50,0				
243.	Iznuda	100,0												100,0
246.	Zloupotreba povjerenja u gospodarskom poslovanju	100,0	98,9	55,6	1,1	35,2								9,3
247.	Prijevara u gospodarskom poslovanju	100,0				100,0								
248.	Povreda obveze vođenja trgovačkih i poslovnih knjiga	100,0											100,0	100,0
249.	Prouzročenje stečaja	100,0				100,0								
252.	Primanje mita u gospodarskom poslovanju		100,0											
253.	Davanje mita u gospodarskom poslovanju		100,0											
256.	Utlaja poreza ili carine	100,0	99,5	87,0						13,0			0,5	
257.	Izbjegavanje carinskog nadzora	100,0			100,0			100,0						
264.	Nedozvoljena trgovina	100,0	50,0	12,5	50,0			87,5						
265.	Pranje novca		47,4		47,4					5,3				
267.	Ometanje rada računalnog sustava	100,0												100,0
272.	Zloupotreba naprava	100,0												100,0
274.	Krivotvorenje novca		100,0											
278.	Krivotvorenje isprave	100,0	80,0	100,0	20,0									
279.	Krivotvorenje službene ili poslovne isprave	100,0	12,0	6,1		3,4	16,3	88,4	71,7					2,0
281.	Ovjeravanje neistinitog sadržaja	100,0	100,0	92,9		7,1								
291.	Zloupotreba položaja i ovlasti	100,0	18,7	8,8	5,3	11,3	33,3	77,5	39,8				2,9	2,5
293.	Primanje mita	100,0	29,7	25,0		50,0	56,3	25,0	14,1					
294.	Davanje mita	100,0	4,3	50,0			76,6	50,0	19,1					
295.	Trgovanje utjecajem		50,0										50,0	
296.	Davanje mita za trgovanje utjecajem	100,0		100,0										
304.	Lažno prijavljivanje kaznenog djela	100,0				50,0		50,0						
307.	Povreda tajnosti postupka		100,0											
316.	Lažna uzbuna	100,0				100,0								
317.	Skidanje i povreda službenog pečata i znaka	100,0						100,0						
326.	Protuzakonito ulazjenje, kretanje i boravak u Republici Hrvatskoj, drugoj državi članici Europske unije ili potpisnici Šengenskog sporazuma	100,0	100,0							100,0				
327.	Dogovor za počinjenje kaznenog djela													
328.	Zločinačko udruženje	100,0	66,7	50,0					33,3	50,0				
331.	Nedozvoljeno posjedovanje, izrada i nabavljanje oružja i eksplozivnih tvari	100,0	50,0		16,7			33,3	100,0					
346.	Prisila prema najvišim državnim dužnosnicima Republike Hrvatske	100,0												100,0
UKUPNO		100,0	52,2	24,5	4,8	19,1	18,6	48,7	23,2	1,9	1,2	5,8		

Razriješena kaznena djela na regionalnoj razini prema kriminalističkoj klasifikaciji i po policijskim upravama (razvrstano po ukupnom broju kaznenih djela)

Policijska uprava	Opći	Terorizam i ekstremno nasilje	Ratni zločini	Organizirani	Gospodarski	Droga	U K U P N O	Na štetu maloljetnika
osječko-baranjska	9		1	24	1.155	17	1.206	5
splitsko-dalmatinska	264	7		28	676	108	1.083	85
zagrebačka	351	2		191	390	60	994	44
primorsko-goranska	206		8	67	411	122	814	71
karlovačka	121			21	263	16	421	22
varaždinska	71			29	135	138	373	18
bjelov.-bilogorska	133			16	183	26	358	97
dubr.-neretvanska	87			12	124	125	348	20
vukov.-srijemska	41			81	158	40	320	4
zadarska	124	2	2	56	83	50	317	20
šibensko-kninska	75	1	4	4	106	109	299	28
virov.-podravska	75			37	68	70	250	34
međimurska	83	1		7	114	20	225	49
krapinsko-zagorska	59			8	21	127	215	38
sisač.-moslavačka	18			17	22	140	197	6
istarska	60			10	97	17	184	26
kopriv.-križevačka	30			18	88	45	181	10
brodsko-posavska	17			8	71	48	144	8
požeško-slavonska	42			2	13	50	107	29
ličko-senjska	28				18		46	8
UKUPNO	1.894	13	15	636	4.196	1.328	8.082	622

Postotni udjeli razriješenih kaznenih djela na regionalnoj razini prema kriminalističkoj klasifikaciji i po policijskim upravama (razvrstano po ukupnom broju kaznenih djela)

Policijska uprava	Opći	Terorizam i ekstremno nasilje	Ratni zločini	Organizirani	Gospodarski	Droga	U K U P N O	Na štetu maloljetnika
osječko-baranjska	0,7		0,1	2,0	95,8	1,4	100,0	0,4
splitsko-dalmatinska	24,4	0,6		2,6	62,4	10,0	100,0	7,8
zagrebačka	35,3	0,2		19,2	39,2	6,0	100,0	4,4
primorsko-goranska	25,3		1,0	8,2	50,5	15,0	100,0	8,7
karlovačka	28,7			5,0	62,5	3,8	100,0	5,2
varaždinska	19,0			7,8	36,2	37,0	100,0	4,8
bjelov.-bilogorska	37,2			4,5	51,1	7,3	100,0	27,1
dubr.-neretvanska	25,0			3,4	35,6	35,9	100,0	5,7
vukov.-srijemska	12,8			25,3	49,4	12,5	100,0	1,3
zadarska	39,1	0,6	0,6	17,7	26,2	15,8	100,0	6,3
šibensko-kninska	25,1	0,3	1,3	1,3	35,5	36,5	100,0	9,4
virov.-podravska	30,0			14,8	27,2	28,0	100,0	13,6
međimurska	36,9	0,4		3,1	50,7	8,9	100,0	21,8
krapinsko-zagorska	27,4			3,7	9,8	59,1	100,0	17,7
sisač.-moslavačka	9,1			8,6	11,2	71,1	100,0	3,0
istarska	32,6			5,4	52,7	9,2	100,0	14,1
kopriv.-križevačka	16,6			9,9	48,6	24,9	100,0	5,5
brodsko-posavska	11,8			5,6	49,3	33,3	100,0	5,6
požeško-slavonska	39,3			1,9	12,1	46,7	100,0	27,1
ličko-senjska	60,9				39,1		100,0	17,4
UKUPNO	23,4	0,2	0,2	7,9	51,9	16,4	100,0	7,7

Razriješena kaznena djela po policijskim upravama prema kriminalističkoj klasifikaciji i razini kriminalističkog istraživanja (bez prometa)

Policijska uprava	Razriješena kaznena djela			Razriješena kaznena djela u 2017. prema razinama					
				lokalno		regionalno		nacionalno	
	2016.	2017.	+ - %	kd	%	kd	%	kd	%
zagrebačka	8.260	7.834	-5,2	6.660	85,0	994	12,7	180	2,3
splitsko-dalmatinska	2.936	3.130	6,6	1.768	56,5	1083	34,6	279	8,9
primorsko-goranska	2.049	2.864	39,8	2.027	70,8	814	28,4	23	0,8
osječko-baranjska	3.462	2.863	-17,3	1.651	57,7	1206	42,1	6	0,2
istarska	2.420	2.066	-14,6	1.808	87,5	184	8,9	74	3,6
dubr.-neretvanska	912	1.018	11,6	657	64,5	348	34,2	13	1,3
karlovačka	1.057	1.002	-5,2	580	57,9	421	42,0	1	0,1
sislačko-moslavačka	1.484	994	-33,0	797	80,2	197	19,8		0,0
šibensko-kninska	961	1.082	12,6	781	72,2	299	27,6	2	0,2
vukov.-srijemska	1.294	1.193	-7,8	868	72,8	320	26,8	5	0,4
zadarska	1.570	1.414	-9,9	1.093	77,3	317	22,4	4	0,3
bjelov.-bilogorska	922	847	-8,1	489	57,7	358	42,3		0,0
brodsko-posavska	828	733	-11,5	589	80,4	144	19,6		0,0
kopriv.-križevačka	1.124	958	-14,8	777	81,1	181	18,9		0,0
krapinsko-zagorska	809	795	-1,7	580	73,0	215	27,0		0,0
ličko-senjska	530	427	-19,4	381	89,2	46	10,8		0,0
međimurska	754	725	-3,8	500	69,0	225	31,0		0,0
požeško-slavonska	427	377	-11,7	270	71,6	107	28,4		0,0
varaždinska	1.269	1.066	-16,0	693	65,0	373	35,0		0,0
virov.-podravska	917	848	-7,5	598	70,5	250	29,5		0,0
UKUPNO	33.985	32.236	-5,1	23.567	73,1	8.082	25,1	587	1,8

2. 15. 2. Počinitelji

Prijavljeni počinitelji kaznenih djela prema kriminalističkoj klasifikaciji i razini kriminalističkog istraživanja

Kriminalitet	Ukupno 2017.	Razina								
		nacionalna			regionalna			lokalna		
		2016.	2017.	+ - %	2016.	2017.	+ - %	2016.	2017.	+ - %
Opći	12.824	191	12	-93,7	885	1.014	+14,6	12.304	11.798	-4,1
Terorizam i ekstremno nasilje	57				45	13	-71,1	11	44	+300,0
Ratni zločini	22		6		34	13	-61,8	9	3	-66,7
Organizirani	929	19	4	-78,9	273	411	+50,5	509	514	+1,0
Gospodarski	1.548	268	112	-58,2	858	821	-4,3	706	615	-12,9
Droga	1.168	37	46	+24,3	662	477	-27,9	726	645	-11,2
UKUPNO BEZ PROMETA	16.548	515	180	-65,0	2.757	2.749	-0,3	14.265	13.619	-4,5
U prometu	1.435				4			1.407	1.435	+2,0
U K U P N O	17.983	515	180	-65,0	2.761	2.749	-0,4	15.672	15.054	-3,9
Na štetu maloljetnika	2.852				293	299	+2,0	2.320	2.553	+10,0

Postotni udjeli počinitelja kaznenih djela prema kriminalističkoj klasifikaciji i razini kriminalističkog istraživanja

Kriminalitet	Ukupno 2017.	Razina								
		nacionalna			regionalna			lokalna		
		2016.	2017.	Razlika	2016.	2017.	Razlika	2016.	2017.	Razlika
Opći	100,0	1,4	0,1	-1,3	6,6	7,9	1,3	92,0	92,0	0,0
Terorizam i ekstremno nasilje	100,0				80,4	22,8	-57,6	19,6	77,2	57,6
Ratni zločini	100,0		27,3	27,3	79,1	59,1	-20,0	20,9	13,6	-7,3
Organizirani	100,0	2,4	0,4	-1,9	34,1	44,2	10,2	63,5	55,3	-8,2
Gospodarski	100,0	14,6	7,2	-7,4	46,8	53,0	6,2	38,5	39,7	1,2
Droga	100,0	2,6	3,9	1,3	46,5	40,8	-5,6	50,9	55,2	4,3
UKUPNO BEZ PROMETA	100,0	2,9	1,1	-1,8	15,7	16,6	0,9	81,3	82,3	1,0
U prometu	100,0				0,3			99,7	100,0	0,3
U K U P N O	100,0	2,7	1,0	-1,7	14,6	15,3	0,7	82,7	83,7	1,0
Na štetu maloljetnika	100,0				11,2	10,5	-0,7	88,8	89,5	0,7

Prijavljeni počinitelji kaznenih djela prema kriminalističkoj klasifikaciji na nacionalnoj razini kriminalističkog istraživanja

Kriminalitet	Ukupno 2017.	PNUSKOK									
		Zagreb		Rijeka		Split		Osijek		MUP sjedište	
		2016.	2017.	2016.	2017.	2016.	2017.	2016.	2017.	2016.	2017.
Opći	12	142	7	1	2	17	2	29		2	1
Terorizam i ekstremno nasilje											
Ratni zločini	6										6
Organizirani	4	16		1		2			3		1
Gospodarski	112	182	34	26	25	14	16	39	15	7	22
Droga	46	13	24	15	4	9	18				
U K U P N O	180	353	65	43	31	42	36	68	18	9	30
Na štetu maloljetnika											

Postotni udjeli počinitelja kaznenih djela prema kriminalističkoj klasifikaciji na nacionalnoj razini kriminalističkog istraživanja

Kriminalitet	Ukupno 2017.	PNUSKOK									
		Zagreb		Rijeka		Split		Osijek		MUP sjedište	
		2016.	2017.	2016.	2017.	2016.	2017.	2016.	2017.	2016.	2017.
Opći	100,0	74,3	58,3	0,5	16,7	8,9	16,7	15,2		1,0	8,3
Terorizam i ekstremno nasilje											
Ratni zločini	100,0										100,0
Organizirani	100,0	84,2		5,3		10,5			75,0		25,0
Gospodarski	100,0	67,9	30,4	9,7	22,3	5,2	14,3	14,6	13,4	2,6	19,6
Droga	100,0	35,1	52,2	40,5	8,7	24,3	39,1				
U K U P N O	100,0	68,5	36,1	8,3	17,2	8,2	20,0	13,2	10,0	1,7	16,7
Na štetu maloljetnika											

Broj prijavljenih kaznenih djela po počinitelju

Kriminalitet	Ukupno 2017.	PNUSKOK									
		Zagreb		Rijeka		Split		Osijek		MUP sjedište	
		2016.	2017.	2016.	2017.	2016.	2017.	2016.	2017.	2016.	2017.
Opći	4,8	0,6	7,3	1,0	1,5	1,6	1,0	0,8		1,5	1,0
Terorizam i ekstremno nasilje											
Ratni zločini	0,2										0,2
Organizirani	4,0	1,2		1,0		1,0			2,7		3,0
Gospodarski	3,8	2,2	2,4	0,8	2,0	10,2	16,6	5,2	0,2	1,1	1,3
Droga	1,9	0,7	0,5	1,6	15,0	0,9	0,9				
U K U P N O	3,3	1,5	2,3	1,1	3,6	4,3	7,9	3,3	0,6	1,2	1,2
Na štetu maloljetnika											

Prijavljeni počinitelji kaznenih djela prema zakonskoj kvalifikaciji na nacionalnoj razini kriminalističkog istraživanja

Članak KZ-a	Zakonski naziv kaznenog djela	Ukupno 2017.	PNUSKOK										
			Zagreb		Rijeka		Split		Osijek		MUP sjedište		
			2016.	2017.	2016.	2017.	2016.	2017.	2016.	2017.	2016.	2017.	
91.	Ratni zločin	6											6
139.	Prijetnja	1										1	1
190.	Neovlaštena proizvodnja i promet drogama	46	13	24	15	4	9	18					
212.	Protupravna gradnja	1						1					
228.	Krađa											1	
233.	Pronevjera	1											1
236.	Prijevvara	6	136	6			17		29				
238.	Zloupotroba osiguranja		14						27				
243.	Iznuda	1											1
246.	Zloupotroba povjerenja u gospodarskom poslovanju	51	47	28	4	6							17
247.	Prijevvara u gospodarskom poslovanju	1				1							
248.	Povreda obveze vođenja trgovačkih i poslovnih knjiga											1	
253.	Davanje mita u gospodarskom poslovanju		1										
256.	Utaja poreza ili carine	15	103								15		
257.	Izbjegavanje carinskog nadzora	2			1			2					
264.	Nedozvoljena trgovina	6						6					
265.	Pranje novca		3		7				3				
272.	Zloupotroba naprava	1											1
274.	Krivotvorenje novca		2										
278.	Krivotvorenje isprave	1	3	1	1								
279.	Krivotvorenje službene ili poslovne isprave	6	2	1		2	4	3	4				
281.	Ovjeravanje neistinitog sadržaja		3										
291.	Zloupotroba položaja i ovlasti	23	10	3	14	15	10	2	3		5		3
293.	Primanje mita	2				1		1	1				
294.	Davanje mita	2	1	1				1	1				
295.	Trgovanje utjecajem											1	
296.	Davanje mita za trgovanje utjecajem	1		1									
304.	Lažno prijavljivanje kaznenog djela	4				2		2					
307.	Povreda tajnosti postupka		1										
326.	Protuzakonito ulaženje, kretanje i boravak u Republici Hrvatskoj, drugoj državi članici Europske unije ili potpisnici Šengenskog sporazuma	3	12								3		
331.	Nedozvoljeno posjedovanje, izrada i nabavljanje oružja i eksplozivnih tvari		2		1		2						
UKUPNO		180	353	65	43	31	42	36	68	18	9	30	

Postotni udjeli počinitelja kaznenih djela prema zakonskoj kvalifikaciji na nacionalnoj razini kriminalističkog istraživanja

Članak KZ-a	Zakonski naziv kaznenog djela	Ukupno 2017.	PNUSKOK										
			Zagreb		Rijeka		Split		Osijek		MUP sjedište		
			2016.	2017.	2016.	2017.	2016.	2017.	2016.	2017.	2016.	2017.	
91.	Ratni zločin	100,0											100,0
139.	Prijetnja	100,0										100,0	100,0
190.	Neovlaštena proizvodnja i promet drogama	100,0	35,1	52,2	40,5	8,7	24,3	39,1					
212.	Protupravna gradnja	100,0						100,0					
228.	Krađa											100,0	
233.	Pronevjera	100,0											100,0
236.	Prijevvara	100,0	74,7	100,0			9,3		15,9				
238.	Zloupotroba osiguranja		34,1						65,9				
243.	Iznuda	100,0											100,0
246.	Zloupotroba povjerenja u gospodarskom poslovanju	100,0	92,2	54,9	7,8	11,8							33,3
247.	Prijevvara u gospodarskom poslovanju	100,0				100,0							
248.	Povreda obveze vođenja trgovačkih i poslovnih knjiga											100,0	
253.	Davanje mita u gospodarskom poslovanju		100,0										
256.	Utaja poreza ili carine	100,0	100,0							100,0			
257.	Izbjegavanje carinskog nadzora	100,0			100,0			100,0					
264.	Nedozvoljena trgovina	100,0						100,0					
265.	Pranje novca		23,1		53,8					23,1			
272.	Zloupotroba naprava	100,0											100,0
274.	Krivotvorenje novca		100,0										
278.	Krivotvorenje isprave	100,0	75,0	100,0	25,0								
279.	Krivotvorenje službene ili poslovne isprave	100,0	20,0	16,7		33,3	40,0	50,0	40,0				
281.	Ovjeravanje neistinitog sadržaja		100,0										
291.	Zloupotroba položaja i ovlasti	100,0	23,8	13,0	33,3	65,2	23,8	8,7	7,1		11,9	13,0	
293.	Primanje mita	100,0				50,0		50,0	100,0				
294.	Davanje mita	100,0	50,0	50,0				50,0	50,0				
295.	Trgovanje utjecajem											100,0	
296.	Davanje mita za trgovanje utjecajem	100,0		100,0									
304.	Lažno prijavljivanje kaznenog djela	100,0				50,0		50,0					
307.	Povreda tajnosti postupka		100,0										
326.	Protuzakonito ulaženje, kretanje i boravak u Republici Hrvatskoj, drugoj državi članici Europske unije ili potpisnici Šengenskog sporazuma	100,0	100,0								100,0		
331.	Nedozvoljeno posjedovanje, izrada i nabavljanje oružja i eksplozivnih tvari		40,0		20,0			40,0					
UKUPNO		100,0	68,5	36,1	8,3	17,2	8,2	20,0	13,2	10,0	1,7	16,7	

Broj kaznenih djela po počinitelju

Članak KZ-a	Zakonski naziv kaznenog djela	Ukupno 2017.	PNUSKOK											
			Zagreb		Rijeka		Split		Osijek		MUP sjedište			
			2016.	2017.	2016.	2017.	2016.	2017.	2016.	2017.	2016.	2017.		
91.	Ratni zločin	0,2												0,2
139.	Prijetnja	1,0											2,0	1,0
190.	Neovlaštena proizvodnja i promet drogama	1,9	0,7	0,5	1,6	15,0	0,9	0,9						
212.	Protupravna gradnja	1,0						1,0						
233.	Pronevjera	4,0												4,0
236.	Prijevarena	1,8	0,5	1,8			1,6		0,8					
238.	Zloupotreba osiguranja		3,6						1,8					
243.	Iznuda	3,0												3,0
246.	Zloupotreba povjerenja u gospodarskom poslovanju	1,1	2,0	1,1	0,3	3,2								0,3
247.	Prijevarena u gospodarskom poslovanju	2,0				2,0								
248.	Povreda obveze vođenja trgovačkih i poslovnih knjiga												1,0	
253.	Davanje mita u gospodarskom poslovanju		1,0											
256.	Utaja poreza ili carine	1,6	1,8							0,2				
257.	Izbjegavanje carinskog nadzora	1,0			1,0			1,0						
264.	Nedozvoljena trgovina	1,3						1,2						
265.	Pranje novca		3,0		1,3					0,3				
272.	Zloupotreba naprava	3,0												3,0
274.	Krivtvođenje novca		0,5											
278.	Krivtvođenje isprave	26,0	1,3	26,0	1,0									
279.	Krivtvođenje službene ili poslovne isprave	24,7	5,5	10,0		2,5	3,8	43,3	16,5					
281.	Ovjeravanje neistinitog sadržaja		2,3											
291.	Zloupotreba položaja i ovlasti	7,0	3,2	4,7	0,6	1,2	5,6	62,0	22,7			1,0	1,7	
293.	Primanje mita	2,0				2,0		1,0	9,0					
294.	Davanje mita	1,0	2,0	1,0				1,0	9,0					
295.	Trgovanje utjecajem												1,0	
296.	Davanje mita za trgovanje utjecajem	1,0		1,0										
304.	Lažno prijavljivanje kaznenog djela	0,5				0,5		0,5						
307.	Povreda tajnosti postupka		1,0											
326.	Protuzakonito ulaženje, kretanje i boravak u Republici Hrvatskoj, drugoj državi članici Europske unije ili potpisnici Šengenskog sporazuma	1,3	0,9									1,3		
331.	Nedozvoljeno posjedovanje, izrada i nabavljanje oružja i eksplozivnih tvari		1,5		1,0			1,0						
UKUPNO		3,3	1,5	2,3	1,1	3,6	4,3	7,9	3,3	0,6	1,2	1,2		

Prijavljeni počinitelji kaznenih djela na regionalnoj razini prema kriminalističkoj klasifikaciji i po policijskim upravama (razvrstano po ukupnom broju počinitelja)

Policijska uprava	Opći	Terorizam i ekstremno nasilje	Ratni zločini	Organizirani	Gospodarski	Droga	U K U P N O	Na štetu maloljetnika
zagrebačka	134	2		64	202	68	470	21
splitsko-dalmatinska	143	6		23	107	84	363	42
primorsko-goranska	91		2	62	38	38	231	35
zadarska	72	3	3	50	63	37	228	10
vukov.-srijemska	48			83	42	25	198	3
šibensko-kninska	87	1	4	3	23	30	148	9
varaždinska	48			28	19	26	121	11
bjelov.-bilogorska	58			14	33	7	112	38
međimurska	49	1		7	45	10	112	27
osječko-baranjska	5		4	15	61	11	96	1
dubr.-neretvanska	45			6	19	26	96	5
brodsko-posavska	12			5	44	33	94	6
virov.-podravska	42			1	29	11	83	22
istarska	40			9	14	14	77	19
kopriv.-križevačka	23			7	27	10	67	3
karlovačka	32			13	11	10	66	9
sisač.-moslavačka	13			14	15	15	57	4
krapinsko-zagorska	26			6	7	15	54	11
požeško-slavonska	26			1	11	7	45	16
ličko-senjska	20				11		31	7
UKUPNO	1.014	13	13	411	821	477	2.749	299

Postotni udjeli počinitelja kaznenih djela na regionalnoj razini prema kriminalističkoj klasifikaciji i po policijskim upravama (razvrstano po ukupnom broju počinitelja)

Policijska uprava	Opći	Terorizam i ekstremno nasilje	Ratni zločini	Organizirani	Gospodarski	Droga	U K U P N O	Na štetu maloljetnika
zagrebačka	28,5	0,4		13,6	43,0	14,5	100,0	4,5
splitsko-dalmatinska	39,4	1,7		6,3	29,5	23,1	100,0	11,6
primorsko-goranska	39,4		0,9	26,8	16,5	16,5	100,0	15,2
zadarska	31,6	1,3	1,3	21,9	27,6	16,2	100,0	4,4
vukov.-srijemska	24,2			41,9	21,2	12,6	100,0	1,5
šibensko-kninska	58,8	0,7	2,7	2,0	15,5	20,3	100,0	6,1
varaždinska	39,7			23,1	15,7	21,5	100,0	9,1
bjelov.-bilogorska	51,8			12,5	29,5	6,3	100,0	33,9
međimurska	43,8	0,9		6,3	40,2	8,9	100,0	24,1
osječko-baranjska	5,2		4,2	15,6	63,5	11,5	100,0	1,0
dubr.-neretvanska	46,9			6,3	19,8	27,1	100,0	5,2
brodsko-posavska	12,8			5,3	46,8	35,1	100,0	6,4
virov.-podravska	50,6			1,2	34,9	13,3	100,0	26,5
istarska	51,9			11,7	18,2	18,2	100,0	24,7
kopriv.-križevačka	34,3			10,4	40,3	14,9	100,0	4,5
karlovačka	48,5			19,7	16,7	15,2	100,0	13,6
sisač.-moslavačka	22,8			24,6	26,3	26,3	100,0	7,0
krapinsko-zagorska	48,1			11,1	13,0	27,8	100,0	20,4
požeško-slavonska	57,8			2,2	24,4	15,6	100,0	35,6
ličko-senjska	64,5				35,5		100,0	22,6
UKUPNO	36,9	0,5	0,5	15,0	29,9	17,4	100,0	10,9

**Regionalna razina - prosječan broj kaznenih djela po počinitelju
(razvrstano po ukupnom)**

Policijska uprava	Opći	Terorizam i ekstremno nasilje	Ratni zločini	Organizirani	Gospodarski	Droga	UKUPNO	Na štetu maloljetnika
osječko-baranjska	1,8		0,3	1,6	18,9	1,5	12,6	5,0
karlovačka	3,8			1,6	23,8	1,6	6,4	2,4
krapinsko-zagorska	2,3			1,3	3,1	8,5	4,0	3,5
dubr.-neretvanska	2,0			2,0	7,1	4,8	3,8	4,0
primorsko-goranska	2,3		4,0	1,1	10,8	3,2	3,5	2,0
sisač.-moslavačka	1,4			1,3	1,5	9,3	3,5	1,5
bjelov.-bilogorska	2,4			1,2	5,6	4,1	3,3	2,7
varaždinska	1,5			1,1	7,1	5,3	3,1	1,6
splitsko-dalmatinska	2,0	1,2		1,2	6,3	1,3	3,0	2,0
virov.-podravska	1,8			37,0	2,4	6,4	3,0	1,5
kopriv.-križevačka	1,5			2,6	3,3	4,5	2,8	3,3
požeško-slavonska	1,7			2,0	1,3	7,1	2,5	1,8
istarska	1,5			1,1	6,9	1,2	2,4	1,4
šibensko-kninska	1,0	1,0	1,0	1,7	4,7	3,6	2,1	3,1
zagrebačka	2,6	1,0		3,0	1,9	0,9	2,1	2,1
međimurska	1,7	1,0		1,4	2,6	2,0	2,0	1,8
vukov.-srijemska	0,9			1,0	3,8	1,6	1,7	1,3
brodsko-posavska	1,5			1,8	1,6	1,5	1,6	1,5
ličko-senjska	1,4				1,6		1,5	1,1
zadarska	1,9	0,7	0,7	1,1	1,3	1,4	1,4	2,0
UKUPNO	1,9	1,0	1,2	1,6	5,1	2,8	3,0	2,1

2. 15. 3. Odbačene kaznene prijave prema razlozima odbačaja

Zakon o	RAZLOZI ODBAČAJA		UKUPNO	LOKALNI	REGIONALNI	NACIONALNA						
						UKUPNO	PNUSKOK ZAGREB	PNUSKOK RIJEKA	PNUSKOK SPLIT	PNUSKOK OSIJEK	MUP SJEDIŠTE	
kaznenom postupku - redovni postupak	206.st.1. t.1.	33. KZ - Beznačajno djelo	291	275	14	2			1		1	
	206.st.1. t.1.	čl. 3. KZ-a - Ne progoni se po službenoj dužnosti	593	505	83	5			1		4	
		čl. 3. KZ-a - Ne progoni se po službenoj dužnosti - blagodat nesvjedočenja	33	33								
	206.st.1. t.1.	čl. 3. KZ-a - Promjena zakonskih propisa	4	4								
	206.st.1. t.1.	čl. 21 - KZ-a - Nužna obrana	8	7	1							
	206.st.1. t.1.	čl. 22 - KZ-a - Krajnja nužda										
	206.st.1. t.1.	Nije kd zbog pravnog shvaćanja Vrhovnog suda	2	2								
	206.st.1. t.1.	Ostali razlozi	118	100	18							
	206.st.1.t.2.	Zastara	487	484	2	1					1	
	206.st.1.t.2.	Amnestija, pomilovanje										
	206.st.1.t.2.	KD već pravomoćno presuđeno	10	10								
	206.st.1.t.2.	Okolnosti koje isključuju kazneni progon	235	214	21							
	206.st.1. t.3.	Okolnosti koje isključuju krivnju	67	53	14							
	206.st.1. t.4.	Ne postoje osnove sumnje da je osumnj. poč. kd	1.319	1.196	120	3	2				1	
		ne postoje osnove sumnje da je osumnj. poc. kd - blagodat nesvjedočenja	245	237	8							
	206.st.1.t.5.	Prijava nije vjerodostojna	5	4	1							
206. e st. 1	Važno za otkrivanje kd zloč. Udruživanja (svjedok-po											
kaznenom postupku - načelo svrhovitosti	206 c st. 1 t. 1	Vjerojatnost oslobođenja od kazne	34	34								
	206 c st. 1 t. 2	Nesvrhovitost - u tijeku je izvršenje kazne ili zašt. mj	3	3								
	206. c st. 1. t.	Okrivljenik izručen ili predan stranoj državi	1	1								
	206. c st. 1. t.	Izručen Međunarodnom kaznenom sudu										
	206. c st. 1. t.	Nesvrhovitost - više kaznenih djela s istim bićem	5	3	2							
	206. d st. 1. t.	Preuzeo obvezu nadoknade štete	30	29	1							
	206. d st. 1. t.	Obveza uplate određene svote u korist javne ustan.	42	42								
	206. d st. 1. t.	Obveza isplate plaćanja dospjelih obveza...	8	7	1							
	206. d st. 1. t.	Obveza rada za opće dobro	20	20								
	206. d st. 1. t.	Obveza odvikavanja od ovisnosti	3	2	1							
	206. d st. 1. t.	Obveza podvrgavanju psihosocijalnoj terapiji	31	28	3							
	206. e. st. 1.	Važno za otkrivanje kd zločinačkog udruživanja										
USKOKU	28. a st.1.	Nije kazneno djelo iz nadležnosti USKOK-a										
	28.st.1.	Okrivljenik nije počinio k.d. iz nadležnosti USKOK-a										
DO*	51. f	Kazn. post. u državi članici pravomoćno dovršen										
	206. st. 1 t. 1.	Beznačajno djelo	1	1								
	čl. 62. st. 1	Rođaci i druge bliske osobe										
Uputa Ravnateljstva iz 2010. g. 511-01-95-3/8-210 Načelo "NE BIS IN IDE			13	13								

Zakon o	RAZLOZI ODBAČAJA			UKUPNO	LOKALNI	REGIONALNI	NACIONALNA					
							UKUPNO	PNUSKOK ZAGREB	PNUSKOK RIJEKA	PNUSKOK SPLIT	PNUSKOK OSIJEK	MUP SJEDIŠTE
sudovima za mladež	Djeca	49.	Osoba nije navršila 14 godina	45	42	3						
		Nema osnovane sumnje da je dijete počinilo kazneno djelo			1		1					
	Maloletnici	70 st.1.	206.st.1.t.1.	Ne progoni se po službenoj dužnosti	8	6	2					
		70 st.1.	206. st. 1. t.	Beznačajno djelo	26	20	6					
		70 st.1.	206. st. 1. t.	Izmjena za konskih propisa								
		70 st.1.	206. st. 1. t.	Ne progoni se po službenoj dužnosti (prema shvaćanju VS)								
		70 st.1.	206. st. 1. t.	Nužna obrana								
		70 st.1.	206. st. 1. t.	Krajnja nužda								
		70 st.1.	206. st. 1. t.	Ostali razlozi	3	3						
		70 st.1.	206.st.1.t.2.	čl. 81.KZ-a - Zastara	1	1						
		70 st.1.		Amnestija, pomilovanje	1	1						
		70 st.1.	206. st. 1. t.	Kazneno djelo pravomoćno presuđeno	1	1						
		70 st.1.	206.st.1.t.2.	Isključuju kazneni progon	17	17						
		70 st.1.	206.st.1.t.3.	Isključuju krivnju	2	2						
		70 st.1.	206.st.1.t.4.	Nema osnovane sumnje	82	82						
		70 st.1.	206.st.1.t.5.	Prijava nije vjerodostojna	1	1						
		71. st.1.		Svrhovitost s obzirom na okolnosti u svezi mlt. osob	306	248	58					
		71.st.2.		Svrhovitost - više kaznenih djela	17	16	1					
		72.st.1.		Ispunjenje Zakonom predviđenih obveza	326	322	4					
	73.st.1.		Izvršenje kazne ili odgojne mjere u tijeku	118	117	1						
	odgovorn. prav. oso.	24.		Pravna osoba nema imovine	3	1	2					
		24.		Neznatna imovina pravne osobe								
		24.		Stečajni postupak u tijeku								
	UKUPNO ODBAČAJA				4.566	4.187	368	11	2	2	7	
RAZLOZI ODBAČAJA GRUPE "A"				2.002	1.789	205	8	2	1	5		
RAZLOZI ODBAČAJA GRUPE "B"				2.564	2.398	163	3		1	2		
UKUPNO RAZRIJEŠENIH KAZNENIH DJELA				33.720	25.051	8.082	587	144	112	286	11	34
UDIO ODBAČAJA (% od razr. kazn. djela)				13,5	16,7	4,6	1,9	1,4	0,7		20,6	

2. 16. Pregled odbačaja kaznenih djela

Razlozi odbačaja kaznenih djela (I. dio)

Zakon o	RAZLOZI ODBAČAJA		ODBAČAJI ZA KAZNENA DJELA								
			općeg kriminaliteta	organiziranog kriminaliteta	zlouporaba opojnih droga	gospodarskog kriminaliteta	terorizma i ratnih zločina	kazneno-pravne zaštite djece i maloljetnika	u prometu	Ostalo	O N Z P U K U
kaznenom postupku - redovni postupak	206.st.1. t.1.	33. KZ - Beznačajno djelo	151	8	74	26		25	3	4	291
	206.st.1. t.1.	Ne progoni se po službenoj dužnosti	309	24	15	91	2	102	50		593
	206.st.1. t.1.	Ne progoni se po službenoj dužnosti - blagodat nesvjedočenja	3					30			33
	206.st.1. t.1.	čl. 3. KZ-a - Promjena zakonskih propisa	3							1	4
	206.st.1. t.1.	čl. 21 - KZ-a - Nužna obrana	5					3			8
	206.st.1. t.1.	čl. 22 - KZ-a - Krajnja nužda									
	206.st.1. t.1.	Nije kd zbog pravnog shvaćanja Vrhovnog suda						2			2
	206.st.1. t.1.	Ostali razlozi	55	3	5	12		39	4		118
	206.st.1.t.2.	Zastara	470	2		1		1		13	487
	206.st.1.t.2.	Amnestija, pomilovanje									
	206.st.1.t.2.	KD već pravomoćno presuđeno	2	1			1	6			10
	206.st.1.t.2.	Okolnosti koje isključuju kazneni progon	169	1	1	10		44	10		235
	206.st.1. t.3.	Okolnosti koje isključuju krivnju	46	1		5		13	1	1	67
	206.st.1. t.4.	Ne postoje osnove sumnje da je osumnj. poč. kd	916	36	48	107	1	191	20		1.319
	206.st.1. t.4.	Ne postoje osnove sumnje da je osumnj. poč. kd - blagodat nesvjedočenja	41	1		15		188			245
	206.st.1.t.5.	Prijava nije vjerodostojna	2			1		2			5
	206. e st. 1	Važno za otkrivanje kd zloč. udruživanja (svjedok-pokainik)									
kaznenom postupku - načelo svrhovitosti	206 c st. 1 t. 1	Vjerojatnost oslobođenja od kazne	6					4	24		34
	206 c st. 1 t. 2	Nesvrhovitost - u tijeku je izvršenje kazne ili zašt. m	3								3
	206. c st. 1. t. 3	Okrivljenik izručen ili predan stranoj državi	1								1
	206. c st. 1. t. 3	Izručen Međunarodnom kaznenom sudu									
	206. c st. 1. t. 4	Nesvrhovitost - više kaznenih djela s istim bićem	3					2			5
	206. d st. 1. t. 1	Preuzeo obvezu nadoknade štete	18			1		9	2		30
	206. d st. 1. t. 2	Obveza uplate određene svote u korist javne ustan.	13	2	2	1		1	23		42
	206. d st. 1. t. 3	Obveza isplate plaćanja dospjelih obveza...	1			1		6			8
	206. d st. 1. t. 4	Obveza rada za opće dobro	6		1			13			20
	206. d st. 1. t. 5	Obveza odvikavanja od ovisnosti			1			1		1	3
206. d. st. 1. t. 6	Obveza podvrgavanju psihosocijalnoj terapiji		1				30			31	
206. e. st. 1.	Važno za otkrivanje kd zločinačkog udruživanja										
USKOK U	28. a st.1.	Nije kazneno djelo iz nadležnosti USKOK-a									
	28.st.1.	Okrivljenik nije počinio k.d. iz nadležnosti USKOK-a									
DO*	51. f	Kazn. post. u državi članici pravomoćno dovršen									
	206. st. 1 t. 1.	Beznačajno djelo		1							1
	čl. 62. st. 1	Rođaci i druge bliske osobe									
Uputa Ravnateljstva iz 2010. g. 511-01-95-3/8-210 Načelo "NE BIS IN IDEM"			6	1	1			1		4	13

Razlozi odbačaja kaznenih djela (II. dio)

Zakon o	RAZLOZI ODBAČAJA			ODBAČAJI ZA KAZNENA DJELA											
				općeg kriminaliteta	organiziranog kriminaliteta	zlouporaba opojnih droga	gospodarskog kriminaliteta	terorizma i ratnih zločina	kazneno-pravne zaštite djece i maloljetnika u prometu	Ostalo	U K U P N O				
sudovima za mladež	Djeca	49.	Osoba nije navršila 14 godina	37	1		1		6				45		
		Nema osnovane sumnje da je dijete počinilo kazneno djelo								1				1	
	Maloljetnici	70 st.1.	206.st.1.t.1. ZKP	Ne progoni se po službenoj dužnosti (nije kd)	3					5				8	
		70 st.1.	206. st. 1. t. 1 ZKP	Beznačajno djelo	8		14			4				26	
		70 st.1.	206. st. 1. t. 1 ZKP u svezi st. 3	Ne progoni se po služb. dužn. zbog izmjena zakon. propisa											
		70 st.1.	206. st. 1 t. 1 ZKP	Ne progoni se po službenoj dužnosti (prema shvaćanju VS)											
		70 st.1.	206. st. 1 t. 1 ZKP	Nužna obrana											
		70 st.1.	206. st. 1 t. 1. ZKP	Krajnja nužda											
		70 st.1.	206. st. 1 t. 1 ZKP	Ostali razlozi	1					1		1		3	
		70 st.1.	206.st.1.t.2. ZKP	čl. 81.KZ-a - Zastara	1										1
		70 st.1.		Amnestija, pomilovanje	1										1
		70 st.1.	206. st. 1. t. 2 ZKP	Kazneno djelo pravomoćno presuđeno						1					1
		70 st.1.	206.st.1.t.2. ZKP	Isključuju kazneni progon	12					5					17
		70 st.1.	206.st.1.t.3. ZKP	Isključuju krivnju						2					2
		70 st.1.	206.st.1.t.4. ZKP	Nema osnovane sumnje	44	28	3	1	1	5					82
		70 st.1.	206.st.1.t.5.	Prijava nije vjerodostojna	1										1
		71. st.1.	Svrhovitost s obzirom na okolnosti u svezi mlt. osobe		198	2	7	51	1	35	11	1			306
		71.st.2.	Svrhovitost - više kaznenih djela		12	1		3		1					17
	72.st.1.	Ispunjenje Zakonom predviđenih obveza		193	1	33	11	1	59	26	2			326	
	73.st.1.	Izvršenje kazne ili odgojne mjere u tijeku		98	2	3	3		12					118	
odgovorn. prav. oso.	24.	Pravna osoba nema imovine					3						3		
	24.	Neznatna imovina pravne osobe													
	24.	Stečajni postupak u tijeku													
UKUPNO				2.838	117	208	344	7	850	174	28	4.566			

Razlozi odbačaja kaznenih djela bez prometa po policijskim upravama (I. dio)

Zakon o	kaznenom postupku - redovni postupak														kaznenom postupku - načelo svrhovitosti															
	33. KZ - Beznačajno djelo	Ne progoni se po službenoj dužnosti		Ne progoni se po službenoj dužnosti - blagodat nesvjedočenja		čl. 3. KZ-a - Promjena zakonskih propisa	čl. 21 - KZ-a - Nužna obrana	čl. 22 - KZ-a - Krajnja nužda	Nije kd zbog pravnog shvaćanja Vrhovnog suda	Ostali razlozi	Zastara	Amnestija, pomilovanje	KD već pravomoćno presuđeno	Okolnosti koje isključuju kazneni progon	Okolnosti koje isključuju krivnju	Ne postoje osnovne sumnje da je osumnji. poč. kd	Ne postoje osnovne sumnje da je osumnji. poč. kd - blagodat nesvjedočenja	Prijava nije vjerodostojna	Važno za otkrivanje kd zloč. Udruživanja (svjedok-pokajnik)	Vjerojatnost oslobodjenja od kazne	Nesvrhovitost - u tijeku je izvršenje kazne ili za	Okrivljenik izručen ili predan stranoj državi	Izručen Međunarodnom kaznenom sudu	Nesvrhovitost - više kaznenih djela s istim bićem	Preuzeo obvezu nadoknade štete	Obveza uplate određene svote u korist javne ustan.	Obveza isplate plaćanja dospjelih obveza...	Obveza rada za opće dobro	Obveza odvikavanja od ovisnosti	Obveza podvrgavanju psihosocijalnoj terapiji
POLICIJSKE UPRAVE	206.st.1.t.1.	206.st.1.t.1.		206.st.1.t.1.		206.st.1.t.1.	206.st.1.t.1.	206.st.1.t.1.	206.st.1.t.1.	206.st.1.t.2.	206.st.1.t.2.	206.st.1.t.2.	206.st.1.t.2.	206.st.1.t.3.	206.st.1.t.4.	206.st.1.t.4.	206.st.1.t.5.	206. e st. 1	206 c st. 1 t. 1	206 c st. 1 t. 2	206. c st. 1. t. 3	206. c st. 1. t. 3	206. c st. 1. t. 4	206. d st. 1. t. 1	206. d st. 1. t. 2	206. d st. 1. t. 3	206. d st. 1. t. 4	206. d st. 1. t. 5	206. d st. 1. t. 6	206. e. st. 1.
zagrebačka	64	128				1				18			28	2	574	69									7		2	4		5
splitsko-dalmat.	27	39	4							1		3	15	20	70	26	1						3	4	4	1			1	3
primorsko-goran.	36	56	1	1					12	1			3	7	70	8			2							5				
osječko-baranjska	25	47	3						19	4		1	8	3	20	2								1	2	1	1			
istarska	14	9		1						2		1	25	2	122	17				3				3	1	3	9	1	11	
dubrovačko-neret.	5	6								2				9	41	14														
karlovačka	7	8				1				21			22	1	44	5													1	
sisачko-moslav.	15	17	5			1				2			7	2	45	19	1												1	
šibensko-kninska	7	28	1			1				1		1	20	1	37	18														
vukovarsko-srijem.	5	27				1				165			1	2	1	2	2								1			2		
zadarska	8	36	2			1			10			1	21	1	69	2			7					1						2
bjelovarsko-bilog.	4	7	3							9	11		1	2	3	8	2									1				
brodsko-posavska	8	42	7							2		2	14	4	29	2												1		
koprivničko-križ.	25	5											9	1	12	9										1			1	
krapinsko-zago.	3	9	6			1				2	3		3	3	49	16								1				1		1
ličko-senjska	10	18				1				1			3	1	19	4														
međimurska	2	3		1						8	23		1	4	19	1					1		2	1						4
požeško-slav.	9	8	1							3				7	12	3	1							10	2	1				
varaždinska	1	11								8	1		27		15	17			1						2					5
virovitičko-podrav.	13	39		1						15	257		7		43	9														
UKUPNO	288	543	33	4	8			2	114	487		10	225	66	1.299	245	5		10	3	1		5	28	19	8	20	3	31	

Razlozi odbačaja kaznenih djela bez prometa po policijskim upravama (II. dio)

Zakon o	USKOKU	državnom odvjetništvu		sudovima za mladež																			odgovornosti pravnih osoba			SVEUKUPNO ODBAČAJA PREMA RAZLOZIMA ODBAČAJA U RH									
				Djeca		Maloljetnici																	24.	24.	24.										
				Osoba nije navršila 14 godina	Nema osnovane sumnje da je dijete počinilo kazneno djelo	Ne progoni se po službenoj dužnosti	Beznačajno djelo	Izmjena zakorskih propisa	Ne progoni se po službenoj dužnosti	Nužna obrana	Krajnja nužda	Ostali razlozi	čl. 81. KZ-a - Zastara	Amnestija, pomilovanje	Kazneno djelo pravomoćno presuđeno	Isključuju kazneni progon	Isključuju krivnju	Nema osnovane sumnje	Prijava nije vjerodostojna	Svrhovitost s obzirom na okolnosti u svezi mlt. osobe	Svrhovitost - više kaznenih djela	Ispunjenje Zakonom predviđenih obveza					Izvršenje kazne ili odgojne mjere u tijeku								
																												206. st.1.t.1. ZKP	206. st. 1. t. 1 ZKP	206. st. 1. t. 1 ZKP u svezi st. 3 KZ-a	206. st. 1 t. 1 ZKP	206. st. 1 t. 1 ZKP u svezi čl 21. KZ-a	206. st. 1 t. 1 ZKP u svezi čl 22. KZ-a	206. st. 1 t. 1 ZKP	206. st.1.t.2. ZKP
28. a st.1.	28.st.1.	51. f	206. st. 1 t. 1.	čl. 62. st. 1	Uputa Ravnateljstva iz 2010. g. 511-01-95-3/8-210 Mačelo "NE BIS IN IDEM"	49.	70 st.1.	70 st.1.	70 st.1.	70 st.1.	70 st.1.	70 st.1.	70 st.1.	70 st.1.	70 st.1.	70 st.1.	70 st.1.	70 st.1.	70 st.1.	70 st.1.	70 st.1.	70 st.1.	70 st.1.	70 st.1.	70 st.1.	70 st.1.	70 st.1.	70 st.1.	70 st.1.	70 st.1.	70 st.1.	70 st.1.	70 st.1.	70 st.1.	70 st.1.
zagrebačka					4			6						1	1			5		42		6	1	33	28										1.029
splitsko-dalmat.					2	4		4	5									2		3	1	97	2	8	17	2									369
primorsko-goran.					2	7							1					1		2		1	2	52	5										275
osječko-baranjska						1		4										1		12		40	2	42	13										252
istarska						6	1	1						1						2		28		15	6										284
dubrovačko-neret.			1					1												4		1		4										90	
karlovačka					2	1							1							1		1		8	4									128	
sisачko-moslav.						2														1		14		7										139	
šibensko-kninska																				1		12		16	5									149	
vukovarsko-srijem.						5														5		5		5										229	
zadarska																		2				12	6	9	10									200	
bjelovarsko-bilog.						1																18		1										71	
brodsko-posavska								1	1										2			11		19	4									149	
koprivničko-križ.					2	13		1	7													3		11	8									108	
krapinsko-zago.								1														8		11										119	
ličko-senjska															1									3										61	
međimurska							1											3		2	8	11	1	2	6									104	
požeško-slav.																						5		19	4									85	
varaždinska						1																6	3	16	8									124	
virovitičko-podrav.					1	4		1										1				16		19										427	
UKUPNO			1		13	45	1	8	26				3	1	1	1	17		2	82	1	295	17	300	118	3							4.392		

Odbačaji kaznenih djela bez prometa po policijskim upravama – struktura kriminaliteta

POLICIJSKA UPRAVA	Odbačaji kaznenih djela (bez prometa)														
	UKUPNO	općeg kriminaliteta		organiziranog kriminaliteta		zlouporaba opojnih droga		gospodarskog kriminaliteta		terorizma i ratnih zločina		kaznenopravne zaštite djece i maloljetnika		Ostalo	
		Broj	%	Broj	%	Broj	%	Broj	%	Broj	%	Broj	%	Broj	%
zagrebačka	1.029	706	68,6	42	4,1	69	0,9	94	9,1		0,0	118	11,5		0,0
splitsko-dalmatinska	369	201	54,5	7	1,9	8	2,2	80	21,7		0,0	69	18,7	4	1,1
primorsko-goranska	275	145	52,7	14	5,1	23	8,4	47	17,1		0,0	43	15,6	3	1,1
osječko-baranjska	252	157	62,3	4	1,6	36	14,3	7	2,8		0,0	47	18,7	1	0,4
istarska	284	158	55,6	1	0,4	11	3,9	24	8,5		0,0	89	31,3	1	0,4
dubr.-neretvanska	90	50	55,6	4	4,4	3	3,3	3	3,3	1	1,1	28	31,1	1	1,1
karlovačka	128	89	69,5	3	2,3	2	1,6	10	7,8		0,0	24	18,8		0,0
sisачko-moslavačka	139	89	64,0	8	5,8	1	0,7	4	2,9		0,0	37	26,6		0,0
šibensko-kninska	149	87	58,4	2	1,3	2	1,3	1	0,7	1	0,7	55	36,9	1	0,7
vukov.-srijemska	229	209	91,3		0,0	1	0,4	1	0,4	1	0,4	16	7,0	1	0,4
zadarska	200	121	60,5	20	10,0	1	0,5	14	7,0	2	1,0	42	21,0		0,0
bjelov.-bilogorska	71	53	74,6	1	1,4	2	2,8	2	2,8		0,0	13	18,3		0,0
brodsko-posavska	149	87	58,4		0,0	12	8,1	3	2,0	1	0,7	46	30,9		0,0
kopriv.-križevačka	108	50	46,3	1	0,9	23	21,3	3	2,8		0,0	29	26,9	2	1,9
krapinsko-zagorska	119	69	58,0	1	0,8	4	3,4	9	7,6		0,0	35	29,4	1	0,8
ličko-senjska	61	37	60,7	3	4,9	1	1,6	8	13,1		0,0	12	19,7		0,0
međimurska	104	70	67,3	1	1,0	1	1,0	2	1,9		0,0	29	27,9	1	1,0
požeško-slavonska	85	43	50,6		0,0	3	3,5	13	15,3		0,0	25	29,4	1	1,2
varaždinska	124	66	53,2		0,0	2	1,6	2	1,6		0,0	54	43,5		0,0
virovit.-podravska	427	351	82,2	5	1,2	3	0,7	17	4,0	1	0,2	39	9,1	11	2,6
UKUPNO	4.392	2.838	64,6	117	2,7	208	4,7	344	7,8	7	0,2	850	19,4	28	0,6

Prikaz odbačaja kaznenih djela prema razlozima odbačaja

POLICIJSKA UPRAVA	Broj odbačaja iz ran. g.	Broj odbačaja 2016. g.	Broj odbačaja 2017. g.	Ukupan broj odbačaja	Odbačaji grupe A*				Odbačaji grupe B**	
					čl.206.st.1.t1.* ZKP-a	čl.206.st.1.t4. ZKP-a	Ukupno	%	Ukupno	%
zagrebačka	190	493	346	1.029	128	616	744	72,3	285	27,7
splitsko-dalmat.	29	105	235	369	43	73	116	31,4	253	68,6
primorsko-goran.	20	103	152	275	56	72	128	46,5	147	53,5
osječko-baranjska	7	95	150	252	47	32	79	31,3	173	68,7
istarska	46	118	120	284	10	124	134	47,2	150	52,8
dubrovačko-neretv.	19	23	48	90	6	45	51	56,7	39	43,3
karlovačka	4	75	49	128	8	45	53	41,4	75	58,6
sisačko-moslav.	5	73	61	139	17	46	63	45,3	76	54,7
šibensko-kninska	4	59	86	149	28	38	66	44,3	83	55,7
vukovarsko-srijem.	169	21	39	229	27	6	33	14,4	196	85,6
zadarska	22	84	94	200	36	69	105	52,5	95	47,5
bjelovarsko-bilogo.	20	14	37	71	7	8	15	21,1	56	78,9
brodsko-posavska	1	41	107	149	43	29	72	48,3	77	51,7
koprivničko-križ.	7	31	70	108	6	12	18	16,7	90	83,3
krapinsko-zagor.	5	32	82	119	9	50	59	49,6	60	50,4
ličko-senjska	2	21	38	61	18	19	37	60,7	24	39,3
međimurska	28	40	36	104	4	27	31	29,8	73	70,2
požeško-slav.	4	36	45	85	8	12	20	23,5	65	76,5
varaždinska	4	55	65	124	11	15	26	21,0	98	79,0
virovitičko-podrav.	258	39	130	427	39	43	82	19,2	345	80,8
UKUPNO	844	1.558	1.990	4.392	551	1.381	1.932	44,0	2.460	56,0

*Razlozi odbačaja grupe "A" – razlozi iz članka 206. st. 1 t. 1 (Ne progoni se po službenoj dužnosti) i čl. 206. st. 1 t. 4 i Nema osnovane sumnje da je osumnjičeni počinio kazneno djelo (ne uključuje "blagodat nesvjedočenja") prema ZKP-u i Zakonu o sudovima za mladež

** Razlozi odbačaja grupe "B" – svi ostali razlozi i blagodat nesvjedočenja

Stopa odbačaja u odnosu na razriješena kaznena djela bez prometa

POLICIJSKA UPRAVA	Razriješena kaznena djela (bez prometa)		+ - %	Odbačaji grupe "A"		+ - %	Odbačaji grupe "B"		+ - %	Ukupan broj odbačaja		+ - %	Stopa (%) - odbačaji grupe "A"/ razriješena djela		+ -	Stopa (%) - svi odbačaji/ razriješena djela		+ -
	2016.	2017.		2016.	2017.		2016.	2017.		2016.	2017.		2016.	2017.		2016.	2017.	
zagrebačka	8.260	7.834	-5,2	924	744	-19,5	389	285	-26,7	1.313	1.029	-21,6	11,2	9,5	-1,7	15,9	13,1	-2,8
splitsko-dalmatinska	2.936	3.130	+6,6	207	116	-44,0	379	253	-33,2	586	369	-37,0	7,1	3,7	-3,3	20,0	11,8	-8,2
primorsko-goranska	2.049	2.864	+39,8	112	128	+14,3	199	147	-26,1	311	275	-11,6	5,5	4,5	-1,0	15,2	9,6	-5,6
osječko-baranjska	3.462	2.863	-17,3	93	79	-15,1	192	173	-9,9	285	252	-11,6	2,7	2,8	+0,1	8,2	8,8	+0,6
istarska	2.420	2.066	-14,6	191	134	-29,8	231	150	-35,1	422	284	-32,7	7,9	6,5	-1,4	17,4	13,7	-3,7
dubrovačko-neretvanska	912	1.018	+11,6	44	51	+15,9	45	39	-13,3	89	90	+1,1	4,8	5,0	+0,2	9,8	8,8	-0,9
karlovačka	1.057	1.002	-5,2	33	53	+60,6	83	75	-9,6	116	128	+10,3	3,1	5,3	+2,2	11,0	12,8	+1,8
sislačko-moslavačka	1.484	994	-33,0	75	63	-16,0	90	76	-15,6	165	139	-15,8	5,1	6,3	+1,3	11,1	14,0	+2,9
šibensko-kninska	961	1.082	+12,6	78	66	-15,4	94	83	-11,7	172	149	-13,4	8,1	6,1	-2,0	17,9	13,8	-4,1
vukovarsko-srijemska	1.294	1.193	-7,8	29	33	+13,8	218	196	-10,1	247	229	-7,3	2,2	2,8	+0,5	19,1	19,2	+0,1
zadarska	1.570	1.414	-9,9	93	105	+12,9	90	95	+5,6	183	200	+9,3	5,9	7,4	+1,5	11,7	14,1	+2,5
bjelovarsko-bilogorska	922	847	-8,1	7	15	+114,3	51	56	+9,8	58	71	+22,4	0,8	1,8	+1,0	6,3	8,4	+2,1
brodsko-posavska	828	733	-11,5	146	72	-50,7	92	77	-16,3	238	149	-37,4	17,6	9,8	-7,8	28,7	20,3	-8,4
koprivničko-križevačka	1.124	958	-14,8	40	18	-55,0	93	90	-3,2	133	108	-18,8	3,6	1,9	-1,7	11,8	11,3	-0,6
krapinsko-zagorska	809	795	-1,7	55	59	+7,3	57	60	+5,3	112	119	+6,3	6,8	7,4	+0,6	13,8	15,0	+1,1
ličko-senjska	530	427	-19,4	26	37	+42,3	38	24	-36,8	64	61	-4,7	4,9	8,7	+3,8	12,1	14,3	+2,2
međimurska	754	725	-3,8	35	31	-11,4	75	73	-2,7	110	104	-5,5	4,6	4,3	-0,4	14,6	14,3	-0,2
požeško-slavonska	427	377	-11,7	18	20	+11,1	37	65	+75,7	55	85	+54,5	4,2	5,3	+1,1	12,9	22,5	+9,7
varaždinska	1.269	1.066	-16,0	24	26	+8,3	122	98	-19,7	146	124	-15,1	1,9	2,4	+0,5	11,5	11,6	+0,1
virovitičko-podravska	917	848	-7,5	70	82	+17,1	109	345	+216,5	179	427	+138,5	7,6	9,7	+2,0	19,5	50,4	+30,8
UKUPNO	33.985	32.236	-5,1	2.300	1.932	-16,0	2.684	2.460	-8,3	4.984	4.392	-11,9	6,8	6,0	-0,8	14,7	13,6	-1,0

Odbačaji prema zakonskoj klasifikaciji

Glava/ Članak	Zakonski naziv kaznenog djela	Razriješena KD u RH	Ukupan broj odbačaja	% odbačaja od ukupno razriješenih kd	Odbačaji grupe A*				Odbačaji grupe B**	
					čl.206. st.1.t1.* ZKP-a	čl.206. st.1.t4. ZKP-a	Ukupno	% od uk. br. odbačaja	Ukupno	% od uk. br. odbačaja
IX.	Kaznena djela protiv čovječnosti i ljudskog dostojanstva	33	1	3,0	1		1	100,0		
91.	Ratni zločin	16	1	6,3	1		1	100,0		
96.	Odgovornost zapovjednika	2								
106.	Trgovanje ljudima	15								
X.	Kaznena djela protiv života i tijela	1.564	326	20,8	61	67	128	39,3	198	60,7
110.	Ubojstvo	114	1	,9					1	100,0
111.	Teško ubojstvo	46	1	2,2					1	100,0
112.	Usmrćenje	1								
113.	Prouzročenje smrti iz nehaja	1								
114.	Sudjelovanje u samoubojstvu	1								
117.	Tjelesna ozljeda	730	216	29,6	38	39	77	35,6	139	64,4
118.	Teška tjelesna ozljeda	591	94	15,9	17	26	43	45,7	51	54,3
119.	Osobito teška tjelesna ozljeda	12	2	16,7					2	100,0
120.	Teška tjelesna ozljeda s posljedicom smrti	2								
121.	Teška tjelesna ozljeda iz nehaja	8	4	50,0	3		3	75,0	1	25,0
122.	Sudjelovanje u tučnjavi	23	3	13,0	2		2	66,7	1	33,3
123.	Nepružanje pomoći	35	5	14,3	1	2	3	60,0	2	40,0
XII.	Kaznena djela protiv radnih odnosa i socijalnog osiguranja	420	40	9,5	31	4	35	87,5	5	12,5
131.	Povreda prava na rad	1								
132.	Neisplata plaće	356	31	8,7	24	4	28	90,3	3	9,7
133.	Zlostavljanje na radu	5								
134.	Povreda prava iz socijalnog osiguranja	58	9	15,5	7		7	77,8	2	22,2
XIII.	Kaznena djela protiv osobne slobode	4.073	624	15,3	106	156	262	42,0	362	58,0
136.	Protupravno oduzimanje slobode	55	5	9,1	1	2	3	60,0	2	40,0
138.	Prisila	3	2	66,7					2	100,0
139.	Prijetnja	3.729	575	15,4	92	149	241	41,9	334	58,1
140.	Nametljivo ponašanje	286	42	14,7	13	5	18	42,9	24	57,1
XIV.	Kaznena djela protiv privatnosti	341	30	8,8	7	6	13	43,3	17	56,7
141.	Narušavanje nepovredivosti doma i poslovnog prostora	49	13	26,5	3	3	6	46,2	7	53,8
142.	Povreda tajnosti pisama i drugih pošiljaka	4	1	25,0					1	100,0
143.	Neovlašteno zvučno snimanje i prisluškivanje	21	1	4,8	1		1	100,0		
144.	Neovlašteno slikovno snimanje	7								
146.	Nedozvoljena uporaba osobnih podataka	260	15	5,8	3	3	6	40,0	9	60,0
XVI.	Kaznena djela protiv spolne slobode	356	27	7,6	1	16	17	63,0	10	37,0
152.	Spolni odnošaj bez pristanka	65	10	15,4	1	8	9	90,0	1	10,0
153.	Silovanje	66	2	3,0		1	1	50,0	1	50,0
154.	Teška kaznena djela protiv spolne slobode		1						1	100,0
155.	Bludne radnje	106	12	11,3		5	5	41,7	7	58,3
156.	Spolno uznemiravanje	26	2	7,7		2	2	100,0		
157.	Prostitucija	93								
XVII.	Kaznena djela spolnog zlostavljanja i iskorištavanja djeteta	481	35	7,3	7	4	11	31,4	24	68,6
158.	Spolna zlorporaba djeteta mlađeg od petnaest godina	180	16	8,9	2	3	5	31,3	11	68,8
159.	Spolna zlorporaba djeteta starijeg od petnaest godina	1								
160.	Zadovoljenje pohote pred djetetom mlađim od petnaest godina	19	6	31,6	2		2	33,3	4	66,7
161.	Mamjenje djece za zadovoljenje spolnih potreba	15								
162.	Podvođenje djeteta	13								
163.	Iskorištavanje djece za pornografiju	180	9	5,0	2	1	3	33,3	6	66,7
165.	Upoznavanje djece s pornografijom	71	4	5,6	1		1	25,0	3	75,0
166.	Teška kaznena djela spolnog zlostavljanja i iskorištavanja djeteta	2								

Glava/ Članak	Zakonski naziv kaznenog djela	Razriješena KD u RH	Ukupan broj odbačaja	% odbačaja od ukupno razriješenih kd	Odbačaji grupe A*				Odbačaji grupe B**	
					čl.206. st.1.t1.* ZKP-a	čl.206. st.1.t4. ZKP-a	Ukupno	% od uk. br. odbačaja	Ukupno	% od uk. br. odbačaja
XVIII.	Kaznena djela protiv braka, obitelji i djece	2.369	306	12,9	39	95	134	43,8	172	56,2
167.	Dvobračnost	1	1	100,0					1	100,0
170.	Omogućavanje izvanbračnog života s djetetom	16	7	43,8		1	1	14,3	6	85,7
171.	Ostavljanje u teškom položaju blisku osobu	1								
172.	Povreda dužnosti uzdržavanja	578	38	6,6	2	10	12	31,6	26	68,4
173.	Neprovođenje odluke za zaštitu dobrobiti djeteta	62	3	4,8	2		2	66,7	1	33,3
174.	Oduzimanje djeteta	4	1	25,0		1	1	100,0		
176.	Napuštanje djeteta	2								
177.	Povreda djetetovih prava	1.123	172	15,3	28	61	89	51,7	83	48,3
178.	Povreda privatnosti djeteta	25	10	40,0	2	1	3	30,0	7	70,0
179.	Rodoskrvnuće	4								
179.a	Nasilje u obitelji	553	74	13,4	5	21	26	35,1	48	64,9
XIX.	Kaznena djela protiv zdravlja ljudi	2.589	209	8,1	15	52	67	32,1	142	67,9
181.	Nesavjesno liječenje	2								
184.	Nadriliječništvo	1								
185.	Krivotvorenje lijekova ili medicinskih proizvoda	2								
188.	Proizvodnja i stavljanje u promet proizvoda štetnih za ljudsko zdravlje		1			1	1	100,0		
190.	Neovlaštena proizvodnja i promet drogama	2.088	80	3,8	9	39	48	60,0	32	40,0
191.	Omogućavanje trošenja droga	491	125	25,5	6	10	16	12,8	109	87,2
191.a	Neovlaštena proizvodnja i promet stvari zabranjenih u sportu	5	3	60,0		2	2	66,7	1	33,3
XX.	Kaznena djela protiv okoliša	219	26	11,9		2	2	7,7	24	92,3
193.	Onečišćenje okoliša	2								
196.	Ugrožavanje okoliša otpadom		2						2	100,0
200.	Uništavanje zaštićenih prirodnih vrijednosti	9	1	11,1					1	100,0
202.	Trgovanje zaštićenim prirodnim vrijednostima	1								
204.	Protuzakoniti lov i ribolov	28	18	64,3		1	1	5,6	17	94,4
205.	Ubijanje ili mučenje životinja	46	4	8,7		1	1	25,0	3	75,0
209.	Pustošenje šuma	7								
211.	Protupravna eksploatacija rudnog blaga	115								
212.	Protupravna gradnja	11	1	9,1					1	100,0
XXI.	Kaznena djela protiv opće sigurnosti	267	35	13,1	4	11	15	42,9	20	57,1
215.	Dovođenje u opasnost života i imovine općeopasnom radnjom ili sredstvom	242	29	12,0	3	10	13	44,8	16	55,2
216.	Uništenje ili oštećenje javnih naprava	10	3	30,0	1		1	33,3	2	66,7
217.	Uništenje ili oštećenje zaštitnih naprava na radu	1								
218.	Uništenje, oštećenje ili zlouporaba znakova za opasnost		2						2	100,0
221.	Opasno izvođenje građevinskih radova	14	1	7,1		1	1	100,0		
XXII.	Kaznena djela protiv sigurnosti prometa	1.460	173	11,8	50	20	70	40,5	103	59,5
224.	Ugrožavanje prometa opasnom radnjom ili sredstvom	6	1	16,7		1	1	100,0		
225.	Ugrožavanje posebnih vrsta prometa	11								
226.	Obijesna vožnja u cestovnom prometu	34	2	5,9	1		1	50,0	1	50,0
227.	Izazivanje prometne nesreće u cestovnom prometu	1.409	170	12,1	49	19	68	40,0	102	60,0
XXIII.	Kaznena djela protiv imovine	10.222	2.114	20,7	178	726	904	42,8	1.210	57,2
228.	Krađa	3.513	774	22,0	76	272	348	45,0	426	55,0
229.	Teška krađa	3.011	796	26,4	24	325	349	43,8	447	56,2
230.	Razbojništvo	303	16	5,3	3	9	12	75,0	4	25,0
231.	Razbojnička krađa	126	4	3,2		1	1	25,0	3	75,0
232.	Utaja	40	11	27,5	2	3	5	45,5	6	54,5
233.	Pronevjera	534	13	2,4	4	6	10	76,9	3	23,1
234.	Neovlaštena uporaba tuđe pokretne stvari	122	28	23,0	2	2	4	14,3	24	85,7
235.	Oštećenje tuđe stvari	855	290	33,9	12	28	40	13,8	250	86,2
236.	Prijevarena	1.249	119	9,5	39	53	92	77,3	27	22,7
237.	Nedozvoljena igra na sreću	108	7	6,5	1	5	6	85,7	1	14,3
238.	Zlouporaba osiguranja	12	1	8,3	1		1	100,0		
239.	Zlouporaba čeka i platne kartice	9	1	11,1	1		1	100,0		
240.	Zlouporaba povjerenja	8								
241.	Povreda tuđih prava	17	1	5,9	1		1	100,0		
242.	Lihvarski ugovor	7								
243.	Iznuda	195	19	9,7	6	5	11	57,9	8	42,1
244.	Prikrivanje	113	34	30,1	6	17	23	67,6	11	32,4

Glava/ Članak	Zakonski naziv kaznenog djela	Razriješena KD u RH	Ukupan broj odbačaja	% odbačaja od ukupno razriješenih kd	Odbačaji grupe A*				Odbačaji grupe B**	
					čl.206. st.1.t1.* ZKP-a	čl.206. st.1.t4. ZKP-a	Ukupno	% od uk. br. odbačaja	Ukupno	% od uk. br. odbačaja
XXIV.	Kaznena djela protiv gospodarstva	1.477	86	5,8	18	37	55	64,0	31	36,0
246.	Zloupotreba povjerenja u gospodarskom poslovanju	418	14	3,3	3	7	10	71,4	4	28,6
247.	Prijevvara u gospodarskom poslovanju	171	23	13,5	10	8	18	78,3	5	21,7
248.	Povreda obveze vođenja trgovačkih i poslovnih knjiga	82	5	6,1	1	2	3	60,0	2	40,0
249.	Prouzročenje stečaja	21	1	4,8	1		1	100,0		
250.	Pogodovanje vjerovnika	167								
252.	Primanje mita u gospodarskom poslovanju	11								
255.	Zavaravajuće oglašivanje	1								
256.	Utaja poreza ili carine	148	7	4,7	1	5	6	85,7	1	14,3
257.	Izbjegavanje carinskog nadzora	48	3	6,3		1	1	33,3	2	66,7
258.	Subvencijska prijevvara	19	1	5,3					1	100,0
261.	Neovlaštena uporaba tuđe tvrtke	27								
263.	Nedozvoljena proizvodnja	2								
264.	Nedozvoljena trgovina	356	32	9,0	2	14	16	50,0	16	50,0
265.	Pranje novca	6								
XXV.	Kaznena djela protiv računalnih sustava, programa i podataka	979	119	12,2	2	26	28	23,5	91	76,5
266.	Neovlašteni pristup	5	2	40,0					2	100,0
267.	Ometanje rada računalnog sustava	10								
268.	Oštećenje računalnih podataka	7								
270.	Računalno krivotvorenje	35	10	28,6	1	2	3	30,0	7	70,0
271.	Računalna prijevvara	915	107	11,7	1	24	25	23,4	82	76,6
272.	Zloupotreba naprava	7								
XXVI.	Kaznena djela krivotvorenja	4.423	185	4,2	17	112	129	69,7	56	30,3
274.	Krivotvorenje novca	127	35	27,6	3	31	34	97,1	1	2,9
275.	Krivotvorenje vrijednosnih papira	2								
276.	Krivotvorenje znakova za vrijednost	6								
277.	Krivotvorenje znakova za obilježavanje robe, mjera i utega	1								
278.	Krivotvorenje isprave	1.760	114	6,5	8	60	68	59,6	46	40,4
279.	Krivotvorenje službene ili poslovne isprave	2.321	23	1,0	3	17	20	87,0	3	13,0
280.	Zloupotreba osobne isprave	52	5	9,6	2	3	5	100,0		
281.	Ovjeravanje neistinitog sadržaja	148	7	4,7	1	1	2	28,6	5	71,4
282.	Izdavanje i uporaba neistinite lječničke ili veterinarske svjedodžbe	4								
283.	Izrada, nabavljanje, posjedovanje, prodaja ili davanje na uporabu sredstava za krivotvorenje	2	1	50,0					1	100,0
XXVII.	Kaznena djela protiv intelektualnog vlasništva	82								
285.	Nedozvoljena uporaba autorskog djela ili izvedbe umjetnika izvođača	2								
288.	Povreda žiga	80								
XXVIII.	Kaznena djela protiv službene dužnosti	750	52	6,9	28	14	42	80,8	10	19,2
291.	Zloupotreba položaja i ovlasti	551	32	5,8	10	12	22	68,8	10	31,3
292.	Nezakonito pogodovanje		18		18		18	100,0		
293.	Primanje mita	95								
294.	Davanje mita	98								
295.	Trgovanje utjecajem	3								
296.	Davanje mita za trgovanje utjecajem	1								
300.	Odavanje službene tajne	2	2	100,0		2	2	100,0		
XXIX.	Kaznena djela protiv pravosuđa	254	51	20,1	15	20	35	68,6	16	31,4
302.	Neprijavljivanje počinjenog kaznenog djela	6	1	16,7	1		1	100,0		
303.	Pomoć počinitelju nakon počinjenja kaznenog djela	10	2	20,0	1	1	2	100,0		
304.	Lažno prijavljivanje kaznenog djela	102	26	25,5	2	12	14	53,8	12	46,2
305.	Davanje lažnog iskaza	72	10	13,9	5	2	7	70,0	3	30,0
306.	Sprječavanje dokazivanja	35	6	17,1	3	3	6	100,0		
307.	Povreda tajnosti postupka	2	3	150,0	1	2	3	100,0		
311.	Neizvršenje sudske odluke	25	3	12,0	2		2	66,7	1	33,3
313.	Nadripisarstvo	2								

Glava/ Članak	Zakonski naziv kaznenog djela	Razriješena KD u RH	Ukupan broj odbačaja	% odbačaja od ukupno razriješenih kd	Odbačaji grupe A*				Odbačaji grupe B**	
					čl.206. st.1.t1.* ZKP-a	čl.206. st.1.t4. ZKP-a	Ukupno	% od uk. br. odbačaja	Ukupno	% od uk. br. odbačaja
XXX.	Kaznena djela protiv javnog reda	1.308	96	7,3	21	32	53	55,2	43	44,8
314.	Prisila prema službenoj osobi	149	8	5,4	1	2	3	37,5	5	62,5
315.	Napad na službenu osobu	134	3	2,2					3	100,0
316.	Lažna uzbuna	44	8	18,2		1	1	12,5	7	87,5
317.	Skidanje i povreda službenog pečata i znaka	14	3	21,4	1	1	2	66,7	1	33,3
318.	Oduzimanje ili uništenje službenog pečata ili službenog spisa	3								
320.	Nedozvoljeno obavljanje istraživačkih radova i prisvajanje kulturnog dobra		3			3	3	100,0		
323.	Protupravna naplata	97	10	10,3	2	5	7	70,0	3	30,0
323.a	Nasilničko ponašanje	53	9	17,0	3	1	4	44,4	5	55,6
324.	Izazivanje nereda	6								
325.	Javno poticanje na nasilje i mržnju	15	4	26,7	1	1	2	50,0	2	50,0
326.	Protuzakonito ulaženje, kretanje i boravak u Republici Hrvatskoj, drugoj državi članici Europske unije ili potpisnici Šengenskog sporazuma	361	7	1,9	1	6	7	100,0		
327.	Dogovor za počinjenje kaznenog djela	5								
328.	Zločinačko udruženje	18								
330.	Izrada i nabavljanje oružja i sredstava namijenjenih počinjenju kaznenog djela	12	4	33,3	1	3	4	100,0		
331.	Nedozvoljeno posjedovanje, izrada i nabavljanje oružja i eksplozivnih tvari	394	35	8,9	11	9	20	57,1	15	42,9
332.	Povreda mira pokojnika	3	2	66,7					2	100,0
XXXI.	Kaznena djela protiv biračkog prava	8	1	12,5		1	1	100,0		
333.	Povreda slobode odlučivanja birača	1								
335.	Zloupotreba biračkog prava	4								
338.	Izborna prijevara	3	1	33,3		1	1	100,0		
XXXII.	Kaznena djela protiv Republike Hrvatske	1	1	100,0					1	100,0
346.	Prisila prema najvišim državnim dužnosnicima Republike Hrvatske	1								
349.	Povreda ugleda Republike Hrvatske		1						1	100,0
XXXIII.	Kaznena djela protiv strane države ili međunarodne organizacije	1								
356.	Povreda ugleda strane države i međunarodne organizacije	1								
Ostalo:		43	29	67,4					29	100,0
UKUPNO BEZ PROMETA		32.236	4.392	13,6	551	1.381	1.932	44,0	2.460	56,0
UKUPNO RH		33.720	4.566	13,5	601	1.401	2.002	43,8	2.564	56,2

2. 17. Kriminalitet – po privatnoj tužbi i izostanku prijedloga

Kaznena djela za koja se progoni po privatnoj tužbi

Glave KZ-a	Članak KZ-a	Prijavljeno djela			Razriješeno djela			
		2016.	2017.	+-%	2016.	2017.	% razriješ. 2017.	
X.	čl. 117. st. 1 u vezi sa st. 3 - Tjelesna ozljeda	2.355	2.134	-9,4	1.283	1.043	48,9	
XIII.	čl. 138. st. 1 u vezi sa st. 2 - Prisila	2	9	350,0	2	3	33,3	
	čl. 139 st. 1. u vezi sa st. 4 - Prijetnja	827	782	-5,4	552	531	67,9	
XV.	čl. 147. u vezi čl. 150. - Uvreda	92	102	10,9	81	79	77,5	
	čl. 148. u vezi čl. 150. - Teško sramoćenje	6	9	50,0	4	3	33,3	
	čl. 149. u vezi čl. 150. - Kleveta	39	39	0,0	26	26	66,7	
XXIII.	čl. 228 st. 1. u vezi sa čl. 245. st. 4. - Krađa	522	459	-12,1	522	459	100,0	
	čl. 228. st. 2. u vezi sa čl. 245. st. 1. - Krađa	13.967	13.859	-0,8	4.157	4.051	29,2	
	čl. 229. u vezi sa čl. 245. st. 4. - Teška krađa	6	6	0,0	6	6	100,0	
	čl. 230. st. 1. u vezi sa čl. 245. st. 4. - Razbojništvo	1		-100,0	1			
	čl. 232. st. 1., 2. i 4. u vezi sa čl. 245. st. 1. - Utaja	1.872	1.891	1,0	360	330	17,5	
	čl. 233. st. 3. u vezi sa čl. 245. st. 1. - Pronevjera	10	15	50,0	7	5	33,3	
	čl. 234. u vezi sa čl. 245. st. 4. - Neovlaštena uporaba tuđe pokr.stvari	9	3	-66,7	9	3	100,0	
	čl. 236 st. 1. i 2. u vezi sa čl. 245. st. 4. - Prijevvara	73	43	-41,1	73	43	100,0	
	čl. 236 st. 3. u vezi sa čl. 245. st. 1. - Prijevvara	684	647	-5,4	134	107	16,5	
	čl. 240. st. 1. u vezi sa čl. 245. st. 1. - Zlouporaba povjerenja		1			1	100,0	
		Ostalo						
	UKUPNO		20.465	19.999	-2,3	7.217	6.690	33,5

POLICIJSKA UPRAVA	Prijavljeno djela			Razriješeno djela		
	2016.	2017.	+-%	2016.	2017.	% razriješ. 2017.
zagrebačka	7.830	8.260	5,5	3.355	3.163	38,3
splitsko-dalmatinska	1.512	1.370	-9,4	238	238	17,4
primorsko-goranska	1.251	1.239	-1,0	159	193	15,6
osječko-baranjska	1.599	1.387	-13,3	628	534	38,5
istarska	831	799	-3,9	117	40	5,0
dubrovačko-neretvanska	344	281	-18,3	86	94	33,5
karlovačka	210	232	10,5	43	31	13,4
sisачko-moslavačka	884	671	-24,1	437	338	50,4
šibensko-kninska	509	513	0,8	124	108	21,1
vukovarsko-srijemska	626	501	-20,0	212	203	40,5
zadarska	342	512	49,7	140	105	20,5
bjelovarsko-bilogorska	642	562	-12,5	309	281	50,0
brodsko-posavska	657	696	5,9	236	322	46,3
koprivničko-križevačka	324	283	-12,7	163	131	46,3
krapinsko-zagorska	180	141	-21,7	57	50	35,5
ličko-senjska	238	182	-23,5	44	36	19,8
međimurska	990	967	-2,3	225	194	20,1
požeško-slavonska	296	264	-10,8	183	174	65,9
varaždinska	808	720	-10,9	249	219	30,4
virovitičko-podravka	392	419	6,9	212	236	56,3
UKUPNO	20.465	19.999	-2,3	7.217	6.690	33,5

Kaznena djela za koja se ne progoni – izostanak prijedloga

Glave KZ-a	Članak KZ-a	Prijavljeno djela			Razriješeno djela		
		2016.	2017.	+-%	2016.	2017.	% razriješ. 2017.
XII.	čl.133.st.1. u vezi sa st. 2- Zlostavljanje na radu	2	1	-50,0	2		
XIII.	čl. 139 st. 2. u vezi sa st. 4 - Prijetnja	1.878	1.931	2,8	1.485	1.485	76,9
	čl.140. st. 1. i 2. u vezi sa st. 3 - Nametljivo ponašanje	175	168	-4,0	130	123	73,2
XIV.	čl.141. st.1. u vezi sa st. 3 - Narušavanje nepovredivosti doma i posl.prostora	27	27	0,0	16	18	66,7
	čl.142. st.1. i 2 u vezi sa st. 4 - Povreda tajnosti pisama i drugih pošiljaka	2	7	250,0	1		
	čl.143. st.1. i .2. u vezi sa st. 5 - Neovlašteno zvučno snimanje i prisluškivanje	3	2	-33,3	2		
	144. st.. 1. u vezi sa st. 3. - Neovlašteno slikovno snimanje	5	4	-20,0	3	4	
	čl. 145. st. 1. u vezi sa st. 3 - Neovlašteno otkrivanje profesionalne tajne						
XVI.	čl. 156. st.1. u vezi sa st. 3 - Spolno uznemiravanje	4	4	0,0	4	2	50,0
XIX.	čl. 180. st.2. u vezi sa st. 4.- Širenje i prenošenje zarazne bolesti						
XXIII.	čl. 233. st. 1. u vezi čl. 245. st. 2 - Pronevjera	6	4	-33,3	2	2	50,0
	čl. 234. st.1. u vezi sa čl. 245. st. 2 - Neovlaštena uporaba tuđe pokretne stvari	30	22	-26,7	9	3	13,6
	čl. 235. st.1. u vezi sa čl. 245. st. 3 - Oštećenje tuđe stvari	7.187	6.631	-7,7	1.288	1.281	19,3
	čl. 238. st.1. u vezi sa čl. 245. st. 2. - Zlouporaba osiguranja	9		-100,0	7		
XXIV.	čl. 262. st.1. u vezi sa st.4. - Odavanje i neovlašteno pribavljanje poslovne tajne						
XV.	čl. 266. st.1. u vezi sa st.4. - Neovlašteni pristup	1	1	0,0			
XVII.	čl. 284. st.1.,2, i 3. u vezi sa st.4. - Povreda osobnih prava aut.ili umj.izvođača	2		-100,0	2		
	čl. 287. st.1. u vezi sa st. 5. - Povreda prava na izum						
	Ostalo						
UKUPNO		9.331	8.802	-5,7	2.951	2.918	33,2

POLICIJSKA UPRAVA	Prijavljeno djela			Razriješeno djela		
	2016.	2017.	+-%	2016.	2017.	% razrij.2017.
zagrebačka	3.611	3.375	-6,5	1.024	1.065	31,6
splitsko-dalmatinska	876	888	1,4	433	459	51,7
primorsko-goranska	1.234	1.284	4,1	218	255	19,9
osječko-baranjska	363	295	-18,7	130	125	42,4
istarska	472	429	-9,1	35	59	13,8
dubrovačko-neretvanska	357	321	-10,1	105	111	34,6
karlovačka	2	44	2100,0		15	34,1
sislačko-moslavačka	223	221	-0,9	138	132	59,7
šibensko-kninska	408	363	-11,0	87	78	21,5
vukovarsko-srijemska	56	48	-14,3	16	22	45,8
zadarska	163	158	-3,1	51	30	19,0
bjelovarsko-bilogorska	512	431	-15,8	324	238	55,2
brodsko-posavska	221	239	8,1	76	80	33,5
koprivničko-križevačka	89	65	-27,0	35	17	26,2
krapinsko-zagorska	66	88	33,3	20	22	25,0
ličko-senjska	181	87	-51,9	72	33	37,9
međimurska	219	181	-17,4	40	28	15,5
požeško-slavonska	89	78	-12,4	65	56	71,8
varaždinska	61	58	-4,9	21	22	37,9
virovitičko-podravska	128	149	16,4	61	71	47,7
UKUPNO	9.331	8.802	-5,7	2.951	2.918	33,2

3. JAVNI RED

3. 1. Opći pregled prekršaja

Prekršaji	po Zak.o prek.protiv javnog reda i mira			po odlukama lokalnih tijela			po ostalim zakonima			UKUPNO		
	2016.	2017.	+ - %	2016.	2017.	+ - %	2016.	2017.	+ - %	2016.	2017.	+ - %
upozorenja	2.045	1.735	-15,2	154	73	-52,6	3.224	2.504	-22,3	5.423	4.312	-20,5
novčane kazne	693	570	-17,7	8	10	+25,0	4.330	4.778	+10,3	5.031	5.358	+6,5
obvezni prekršajni nalozi	1.627	1.551	-4,7	224	125	-44,2	24.835	21.198	-14,6	26.686	22.874	-14,3
prekršajni nalozi (opći)	1.746	1.536	-12,0	7		-100,0	6.537	5.753	-12,0	8.290	7.289	-12,1
optužni prijedlozi	14.000	12.934	-7,6	39	18	-53,8	21.937	21.297	-2,9	35.976	34.249	-4,8
pregovaranje o krivnji	89	58	-34,8				112	83	-25,9	201	141	-29,9
beznačajni prekršaj	83	48	-42,2	5	49	+880,0	1.887	2.047	+8,5	1.975	2.144	+8,6
bezuvjetni oporunitet	15	11	-26,7				1.099	409	-62,8	1.114	420	-62,3
uvjetni oporunitet	4	24	+500,0				2.419	1.769	-26,9	2.423	1.793	-26,0
obavijesti				531	708	+33,3	3.575	3.497	-2,2	4.106	4.205	+2,4
UKUPNO	20.302	18.467	-9,0	968	983	+1,5	69.955	63.335	-9,5	91.225	82.785	-9,3

Udjeli prekršaja po zakonima

Prekršaji	po Zak.o prek.protiv javnog reda i mira		po odlukama lokalnih tijela		po ostalim zakonima		UKUPNO	
	2016.	2017.	2016.	2017.	2016.	2017.	2016.	2017.
upozorenja	10,1	9,4	15,9	7,4	4,6	4,0	5,9	5,2
novčane kazne	3,4	3,1	0,8	1,0	6,2	7,5	5,5	6,5
obvezni prekršajni nalozi	8,0	8,4	23,1	12,7	35,5	33,5	29,3	27,6
prekršajni nalozi (opći)	8,6	8,3	0,7	0,0	9,3	9,1	9,1	8,8
optužni prijedlozi	69,0	70,0	4,0	1,8	31,4	33,6	39,4	41,4
pregovaranje o krivnji	0,4	0,3	0,0	0,0	0,2	0,1	0,2	0,2
beznačajni prekršaj	0,4	0,3	0,5	5,0	2,7	3,2	2,2	2,6
bezuvjetni oporunitet	0,1	0,1	0,0	0,0	1,6	0,6	1,2	0,5
uvjetni oporunitet	0,0	0,1	0,0	0,0	3,5	2,8	2,7	2,2
obavijesti	0,0	0,0	54,9	72,0	5,1	5,5	4,5	5,1
UKUPNO	100,0	100,0	100,0	100,0	100,0	100,0	100,0	100,0

Rasprostranjenost prekršaja

Policajska uprava	Prekršaji								
	Prema Zakonu o prek. protiv JRM		Prema odlukama lokalnih tijela		Prema ostalim zakonima		UKUPNO		
	2016.	2017.	2016.	2017.	2016.	2017.	2016.	2017.	+ - %
zagrebačka	6.243	5.970	611	809	13.654	12.307	20.508	19.086	-6,9
splitsko-dalmatinska	2.692	2.475	1		7.586	7.017	10.279	9.492	-7,7
primorsko-goranska	1.998	1.655	3	18	9.394	8.507	11.395	10.180	-10,7
osječko-baranjska	1.438	1.135	257	58	5.686	4.908	7.381	6.101	-17,3
istarska	751	752			4.303	3.643	5.054	4.395	-13,0
dubr.-neretvanska	582	525	42	11	4.567	3.823	5.191	4.359	-16,0
karlovačka	509	413	3	40	1.749	1.424	2.261	1.877	-17,0
sislač.-moslavačka	593	491	19	16	2.796	2.498	3.408	3.005	-11,8
šibensko-kninska	495	459	16	14	1.802	1.803	2.313	2.276	-1,6
vukov.-srijemska	534	495			2.369	3.237	2.903	3.732	+28,6
zadarska	667	701	4	1	2.223	2.192	2.894	2.894	0,0
bjelov.-bilogorska	484	417	1		1.067	890	1.552	1.307	-15,8
brodsko-posavska	517	413		1	1.822	1.492	2.339	1.906	-18,5
kopriv.-križevačka	404	369			872	856	1.276	1.225	-4,0
krapinsko-zagorska	289	240			1.304	1.098	1.593	1.338	-16,0
ličko-senjska	404	406		2	2.446	2.076	2.850	2.484	-12,8
međimurska	395	341			1.327	1.232	1.722	1.573	-8,7
požeško-slavonska	201	170			903	794	1.104	964	-12,7
varaždinska	746	710			2.234	1.875	2.980	2.585	-13,3
virov.-podravska	360	330	11	13	1.851	1.663	2.222	2.006	-9,7
UKUPNO	20.302	18.467	968	983	69.955	63.335	91.225	82.785	-9,3

Prekršaji prema načinu postupanja u policijskim upravama

Policijska uprava	Zakon o prekršajima protiv javnog reda i mira									Odluke lokalnih tijela									Ostali zakoni									SVEUKUPNO						
	upozorenja	novčane kazne	obvezni prekršajni nalog	prekršajni nalozi (opći)	optužni prijedlozi	pregovaranje o krivnji	Nepokretanje postupka			obavijest	UKUPNO	upozorenja	novčane kazne	obvezni prekršajni nalog	prekršajni nalozi (opći)	optužni prijedlozi	pregovaranje o krivnji	Nepokretanje postupka			obavijest	UKUPNO	upozorenja	novčane kazne	obvezni prekršajni nalog	prekršajni nalozi (opći)	optužni prijedlozi		pregovaranje o krivnji	Nepokretanje postupka			obavijest	UKUPNO
							beznačajni prekršaj	bezuvjetni opor.	uvjetni opor.									beznačajni prekršaj	bezuvjetni opor.	uvjetni opor.										beznačajni prekršaj	bezuvjetni opor.	uvjetni opor.		
zagrebačka	1.153	48	691	1.120	2.930		27	1		5.970	1	8	86					48			666	809	664	441	3.973	1.126	5.495	4	39	103	177	285	12.307	19.086
splitsko-dalmatinska	4	44	182	149	2.053	13	6	2	22	2.475												41	265	1.512	1.283	3.396	32	70	6	90	322	7.017	9.492	
primorsko-goranska	389	90	209	16	933	15		3		1.655	1									17	18	1.001	1.076	3.255	789	1.932	25	3	41	53	332	8.507	10.180	
osječko-baranjska	39	49	82	103	833	22	3	4		1.135	23	1	17	1						16	58	213	266	1.274	161	1.148	8	884	50	673	231	4.908	6.101	
istarska	15	48	68	8	613					752												32	104	1.276	1.322	733	4	12	18	30	112	3.643	4.395	
dubr.-neretvanska	2	8	73	2	440					525					10			1			11	39	245	2.028	162	324		909			116	3.823	4.359	
karlovačka	18	41	10	25	307		12			413	34		4	1						1	40	70	132	499	52	518		7	11	24	111	1.424	1.877	
sislač.-mostlavačka		27	6		457	1				491			10	2						4	16	31	146	1.027	95	814	1	13	13	63	295	2.498	3.005	
šibensko-kninska		17	15	6	418	3				459	14										14	32	156	828	57	695		1			34	1.803	2.276	
vukov.-srijemska	1	4	11	5	473	1				495												78	1.016	773	155	637			108	50	420	3.237	3.732	
zadarska	1	25	52	4	617	1			1	701										1	1	2	49	837	27	806		7			464	2.192	2.894	
bjelov.-bilogorska		23	10		384					417												1	12	266	19	498	3		3	37	51	890	1.307	
brodsko-posavska	80	8	23		302					413										1	1	30	306	565	156	349			10	59	17	1.492	1.906	
kopriv.-križevačka	3	23	6	3	332	2				369												6	14	99	6	617	2	20	1	3	88	856	1.225	
krapinsko-zagorska		4	11		225					240												65	71	276	15	588			24	12	47	1.098	1.338	
ličko-senjska	11	51	9		334			1		406										2	2	24	362	1.078	43	354	3			16	196	2.076	2.484	
međimurska	6	3	11		321					341												52	27	346	67	594	1	14	1	7	123	1.232	1.573	
požeško-slavonska			19		151					170												12	19	180	46	276			1	178	82	794	964	
varaždinska	11	17	52	94	535				1	710												83	32	316	144	966		66	17	188	63	1.875	2.585	
virov.-podravska	2	40	11	1	276					330		1	8	4								13	28	39	792	26	557		2	2	109	108	1.663	2.006
UKUPNO	1.735	570	1.551	1.536	12.934	58	48	11	24	18.467	73	10	125	18				49			708	983	2.504	4.778	21.200	5.751	21.297	83	2.047	409	1.769	3.497	63.335	82.785

3. 2. Prekršaji iz Zakona o prekršajima protiv javnog reda i mira

		UKUPNO (STUPCI 3 - 27)	Uništenje oštećenje i omalo-važavanje domaćeg novca čl.4	Izvodjenje, reproduciranje ili nošenje ili prenošenje simbola i sl. čl. 5	Drsko ponašanje čl. 6	Omogućavanje prostitucije čl. 7	Odavanje kocki i dr. pr. iz čl. 8	Odavanje (čl. 11.)		Tučenja	Svađa, vika i sl.	Vrijeđanje ili omalovažavanje moralnih osjećaja građana - čl. 14	Pristup, fotografiranje, zadržavanje i sl. na zabranjenom mjestu - čl. 15	Izmišljanje ili širenje lažnih vijesti - čl. 16	Omalovažavanje Policijskih službenika	Ostalih državnih tijela i službenih osoba	Umišljavanje, osjeć, ukrikanje ili sprječ. isticanja objava ili predmeta - čl. 18	Davanje alkohola	Na javnom mjestu	Neovlašteno pucanje iz vatrenog oružja i sl. - čl. 21	Neuklanjanje iz skupine na poziv PS ili vojne osobe - čl. 23	Nesprječavanje naruš. JRM-a u ugost. obj. i sl. od odg. os. - čl. 28	Držanje životinja bez nadzora - čl. 30	Ostali prekršaji	Povreda odredbi o JRM (lokalni propisi)							
1		2	3	4	5	6	7	8	9	10	11	12	13	14	15	16	17	18	19	20	21	22	23	24	25	26	27	28				
Prekršaji	Postupanje policije	Ukupno	18.467	5	54	2.378		1	470	553	34	3.155	5.181	314	16	10	1.831	60	6	228	38	2.019	31	60	176	122	1.499	226	983			
		Upozorenja	1.735										3	10	1			2			22	19	1.450	7			3	216	2	73		
		Kazna na mjestu prekršaja	570			1								2						1	83	4	25		1		20	432	1	10		
		Obavezni prekršajni nalog	1.551		2	15				2	10	3	26	78	60	1		18			79	3	476	8			71	692	7	125		
		Prekršajni nalog	1.536		1	71				38	257	4	130	672	50	1	1	74	3		5	1	21	2	3	114	10	49	29			
		Optužni prijedlog	12.934	5	51	2.278		1	430	286	27	2.975	4.385	202	14	9	1.733	57	5	38	11	35	14	55	62	17	84	160	18			
		Pregovaranje o krivnji	58			12											4								1							
		Nepokretan je postupka	beznačajni pre	48									1	2	1						1							1	24	6	49	
			bezujetni opo	11			1						4	5																1		
			uvjetni opor.	24										2															1	21		
	Obavijest																													708		
Prekršaji i izv. pod utj.	Bliza oznaka mjesta	Ulica, trg i sl.	11.518	2	30	1.123		1	355	479	12	1.710	2.730	236	6	3	1.116	19	3	9	20	1.937	27	33	117	6	1.376	168	834			
		Ugostiteljski objekt	2.742	2	8	579			5	4			698	898	17			167	3	1	218	17				1	112	7	5	27		
		Javni skup i priredba	90		1	16							20	16	2			25						7	2				1			
		Željeznički promet	31			5				2			7	12	2			1	1									1				
		Ostala sredstva jav. prometa	86			23				3			18	29				12										1				
		Druga mjesta	4.000	1	15	632				105	70	22	702	1.496	57	10	7	510	37	2	1	1	82	4	20	56	4	114	52	122		
Prekršaji i izv. pod utj.	Način izvrše	Pojedinačno	15.300	5	48	1.815			465	534	34	1.670	4.326	311	14	10	1.762	57	6	228	37	1.883	30	55	174	120	1.494	222	967			
		Udružene dvije osobe	2.290		4	389			5	16		1.083	687	3	1		51	2				36	1	1		2	5	4	9			
		U skupini - tri ili više osoba	877		2	174		1		3		402	168		1		18	1				1	100		4	2				7		
Prekršaji i izv. pod utj.	Alkohola	6.010	3	3	897			84	19		994	1.342	88		1	761	14	2	7	9	1.731	1	14	5	3		32	88				
		24			3				1				2			4							14									

3. 3. Počinitelji prekršaja iz Zakona o prekršajima protiv javnog reda i mira

Počinitelji	UKUPNO (STUPCI 3 - 27)		Uništenje oštećenje i omalo-važavanje domaćeg novca čl.4	Izvođenje, reproduciranje ili nošenje ili prenošenje simbola i sl. čl. 5	Drsko ponašanje čl. 6	Omogućavanje prostitucije čl. 7	Odavanje kocki i dr. pr. iz čl. 8	Odavanje čl. 11		Odavanje prostituciji - čl. 12	Tučnjava, svađa, vika čl.13		Vrijeđanje ili omalovažavanje moralnih osjećaja građana - čl. 14	Pristup, fotografiranje, zadržavanje i sl. na zabranjenom mjestu - čl. 15	Izmišljanje ili širenje lažnih vijesti - čl. 16	Omalovažavanje ili vrijeđanje čl. 17		Uništaivanje, oštećenje, uklanjanje ili sprječ. isticanja objava ili predmeta- čl. 18	Osobama pod utjecajem alkohola	Maloljetnicima	Na javnom mjestu čl. 20		Neovlašteno pucanje iz vatrenog oružja i sl. - čl. 21	Neuklanjanje iz skupine na poziv PS ili vojne osobe - čl. 23	Nesprječavanje naruš. JRM-a u ugost. obj. i sl. od odg. os.- čl. 28	Držanje životinja bez nadzora -čl. 30	Ostali prekršaji	Povreda odredbi o JRM (lokalni propisi)
	8	9						Tučnjava	Svađa, vika i sl.		Policijskih službenika	Ostalih državnih tijela i službenih osoba				20	21											
1	2	3	4	5	6	7	8	9	10	11	12	13	14	15	16	17	18	19	20	21	22	23	24	25	26	27	28	
Počinitelji	Ukupno	22.728	5	65	3.252		3	474	576	34	5.307	6.284	317	21	10	1.890	64	6	228	37	2.019	27	73	185	123	1.504	224	1.009
	Muški	18.720	5	63	2.952		3	396	287	4	4.565	5.104	298	15	6	1.674	53	6	65	27	1.718	23	73	131	95	974	183	580
	Ženski	4.008		2	300			78	289	30	742	1.180	19	6	4	216	11		163	10	301	4		54	28	530	41	429
Povratnici	Ukupno	3.429		7	669			194	276	10	709	906	39		3	295	10	1	24	1	130	2	5	7	3	90	48	346
	Muški	2.876		7	599			158	127	1	651	763	36		3	269	10	1	12	1	123	2	5	7	1	63	37	119
	Ženski	554			70			36	149	9	58	144	3			26			12		7				2	27	11	227
Maloljetnici	Ukupno	591		5	129			4	12	1	257	118	2			39			1	2	8	1	8			3	1	14
	Muški	503		5	120			3	8	1	216	95	2			36			1	2	4	1	8				1	12
	Ženski	88			9			1	4		41	23				3					4					3		2
Predložene zaštitne mjere	997	1	6	261		1	116	149	3	206	172	5	1		47						4	1	7				17	

Poredbeni prikaz prekršaja iz Zakona o prekršajima protiv JRM-a

Vrsta prekršaja	Broj prekršaja		+ - %	2016.	Počinitelji			+ - %
	2016.	2017.			2017.			
					Ukupno	M	Ž	
Drsko ponašanje	2.431	2.378	-2,2	3.381	3.252	2.952	300	-3,8
Odavanje skitnji i prosjačenju	1.095	1.023	-6,6	1.151	1.050	683	367	-8,8
Odavanje prostituciji	32	34	+6,3	33	34	4	30	+3,0
Tučnjava	3.570	3.155	-11,6	6.038	5.307	4.565	742	-12,1
Svađa, vika i sl.	5.821	5.181	-11,0	7.099	6.284	5.104	1.180	-11,5
Vrijeđ. ili omal. mor. osjećaja	336	314	-6,5	339	317	298	19	-6,5
Omalovažavanje pol.službenika MUP-a	2.025	1.831	-9,6	2.059	1.890	1.674	216	-8,2
Davanje alkohola pijanoj ili mlt.osobi	277	266	-4,0	276	265	92	173	-4,0
Uživanje alkohola i droga na jav.mjestu	2.620	2.050	-21,8	2.621	2.046	1.741	305	-21,9
Neovlašteno pucanje	41	60	+46,3	41	73	73		+78,0
Nesprečavanje narušavanja JRM	130	122	-6,2	138	123	95	28	-10,9
Držanje životinja bez nadzora	1.509	1.499	-0,7	1.512	1.504	974	530	-0,5
Ostali prekršaji	415	554	+33,5	452	583	465	118	+29,0
UKUPNO IZ ZPPJRM	20.302	18.467	-9,0	25.140	22.728	18.720	4.008	-9,6
Lokalni propisi	968	983	+1,5	987	1.009	580	429	+2,2
SVEUKUPNO	21.270	19.450	-8,6	26.127	23.737	19.300	4.437	-9,1

3. 4. Prekršaji iz ostalih zakona

Prekršaji	2016.	2017.										+ - %	
	UKUPNO	izdano ili izrečeno upozorenje	naplaćena kazna na mjestu prekršaja	uručen obavezni prekršajni nalog	uručen prekršajni nalog	podnesen optužni prijedlog	pregovaranje o krivnji	Nepokretanje postupka			obavijesti o počinjenim prekršajima		UKUPNO
								beznačajni prekršaj	bezuvjetni opor.	uvjetni opor.			
Zakona o oružju	2.425		27	300	125	1.343	4	79	146	74	28	2.126	-12,3
Zakona o javnom okupljanju	67			7	2	22						31	-53,7
Zakona o sprječ. nereda na šport. natjec.	1.070			43	183	1.008	31	1	4		6	1.276	+19,3
Zakona o eksplozivnim tvarima	78			10	5	21		1			7	44	-43,6
Zakona o prijevozu opasnih tvari	14			6	2	7					4	19	+35,7
Zakona o suzbijanju zlorabe droga	8.722		24	2.285	1.803	4.853	5	138		39	43	9.190	+5,4
Zakona o osobnoj iskaznici	16.231	2.268	1.369	6.119	556	782	6	556	132	466	90	12.344	-23,9
Zakona o prebivalištu	5.820	1	14	4.186	326	120	4	40	24	992	11	5.718	-1,8
Zakona o strancima	4.779	9	869	2.580	350	665	16	43	29	53	482	5.096	+6,6
Zakona o nadzoru državne granice	3.284	8	58	890	767	167	1	1.151	37	100	5	3.184	-3,0
Zakona o putnim ispravama hrv.državljana	158			40	44	49	2	19	1	24	3	182	+15,2
Zakona o zaštiti od požara	271	4	13	73	96	139	2	2	2		243	574	+111,8
Zakona o vatrogastvu													
Zakona o deviznom poslovanju											2	2	
Zakon o provedbi carinskih propisa EU	432	1			20	49					96	166	-61,6
Zakona o zaštiti od nasilja u obitelji	10.592	21		14	7	9.942	5	1	21	4	329	10.344	-2,3
Zakona o privatnoj zaštiti	45			20	43	10					21	94	+108,9
Zakona o obveznom osiguranju u prometu	3.859	46	255	878	618	992	4	9	2	14	25	2.843	-26,3
Zakona o morskom ribarstvu	279	3		80	4	19			4		70	180	-35,5
Pomorskog zakonika	3.179	61	443	1.690	9			1		1	45	2.250	-29,2
Zakona o trošarinama	266		1			11					216	228	-14,3
Zakona o ugostiteljskoj djelatnosti	610		13	31	1	80	2				330	457	-25,1
Zakon o obrtu	1												
Zakon o zaštiti novčarskih institucija	24			4	9	2						15	-37,5
Ostalih zakona	7.749	82	1.692	1.944	781	1.016	1	6	7	2	1.441	6.972	-9,8
UKUPNO	69.955	2.504	4.778	21.200	5.751	21.297	83	2.047	409	1.769	3.497	63.335	-9,5

Počinitelji prekršaja iz ostalih zakona

PREKRŠAJI IZ	Počinitelji ukupno - fizičke osobe				+ - %	Počinitelji 2017.							Broj pred. zašt. mjera
	2016.	2017.				Maloljetnici			Povratnici			Pravne osobe	
		UKUPNO	M	Ž		UKUPNO	M	Ž	UKUPNO	M	Ž		
Zakona o oružju	2.332	2.045	1.957	88	-12,3	15	12	3	63	57	6	1	1.096
Zakona o javnom okupljanju	73	30	27	3	-58,9	2	2		2	2		2	5
Zakona o sprječ. nereda na šport. natjec.	1.112	1.322	1.309	13	+18,9	91	90	1	304	298	6	6	563
Zakona o eksplozivnim tvarima	79	48	43	5	-39,2	6	5	1	1		1	2	5
Zakona o prijevozu opasnih tvari	13	19	17	2	+46,2				2	2			2
Zakona o suzb. zlouporabe droga	8.658	9.185	8.108	1.077	+6,1	333	262	71	414	392	22		4.773
Zakona o osobnoj iskaznici	16.206	12.299	10.017	2.282	-24,1	23	19	4	540	462	78		59
Zakona o prebivalištu	5.833	5.712	3.910	1.802	-2,1	5	3	2	359	257	102	2	27
Zakona o strancima	4.729	5.027	3.883	1.144	+6,3	205	202	3	27	23	4	275	192
Zakona o nadzoru državne granice	3.316	3.200	2.555	645	-3,5	3	3		13	13		1	27
Zakona o putnim ispravama hrv.državljana	158	184	96	88	+16,5	18	18						
Zakona o zaštiti od požara	255	573	452	121	+124,7	6	6		13	10	3	60	1
Zakona o vatrogastvu													
Zakona o deviznom poslovanju		2	2										
Zakon o provedbi carinskih propisa EU	442	168	151	17	-62,0				1	1			56
Zakona o zaštiti od nasilja u obitelji	12.459	12.069	9.392	2.677	-3,1	248	182	66	2.844	2.371	473	2	5.534
Zakona o privatnoj zaštiti	43	72	68	4	+67,4				3	3		50	1
Zakona o obveznom osiguranju u prometu	3.833	2.779	2.599	180	-27,5	22	21	1	54	54		31	4
Zakona o morskome ribarstvu	287	187	185	2	-34,8								
Pomorskog zakonika	3.182	2.247	2.194	53	-29,4							54	
Zakona o trošarinama	274	247	209	38	-9,9				4	4			66
Zakona o ugostiteljskoj djelatnosti	612	461	356	105	-24,7	5		5	69	52	17	138	
Zakon o obrtu													
Zakon o zaštiti novčarskih institucija	12	10	9	1	-16,7							9	
Ostalih zakona	7.452	6.955	6.649	306	-6,7	142	103	39	194	177	17	257	161
UKUPNO	71.360	64.841	54.188	10.653	-9,1	1.124	928	196	4.907	4.178	729	890	12.572

3. 5. Pregled predloženih zaštitnih mjera

Predložene zaštitne mjere	UKUPNO		+ - %
	2016.	2017.	
po Zak.o prek.protiv javnog reda i mira	765	997	+30,3
po odlukama lokalnih tijela			
po ostalim zakonima	11.894	12.572	+5,7
UKUPNO	12.659	13.569	+7,2

3. 6. Javna okupljanja

Javna okupljanja		Javna okupljanja							
		Ukupno			Prosvjedi	Športska	Kult. zabavna	Politička	Ostala
		2016.	2017.	+ - %					
Prijavljena		19.414	20.561	+5,9	190	10.808	6.318	956	2.289
Neprijavljena		55	63	+14,5	7	31	14	1	10
Održana		18.581	19.689	+6,0	169	10.381	6.074	914	2.151
Zabranjena po čl. 14.		2							
Zabranjena po čl. 28.			1				1		
Odgodena		334	321	-3,9	8	140	129	20	24
Prekinuta		1	15	+1400,0	11	3			1
Angažirano policajaca		77.819	84.584	+8,7	2.270	52.147	20.311	2.120	7.736
Utrošeno redovitih sati		785.391	507.376	-35,4	9.211	298.574	164.720	3.809	31.062
Utrošeno izvanrednih sati		1.166	833	-28,6	1	285	339	27	181
Broj izgreda		72	74	+2,8	1	45	23	1	4
U izgređima oštećeno	vozila MUP-a	4	3	-25,0		3			
	javnog gradskog prijevoza	1							
	željezničkih vagona	1							
	vozila građana	1	2	+100,0		2			
	ostalih		1			1			
	objekata	1	5	+400,0		3	2		
Sredstva prisile		46	45	-2,2	3	30	11		1
Broj građana	privedenih	1.032	1.193	+15,6	18	1.050	93		32
	lakše ozlijeđenih	46	32	-30,4		16	13		3
	teže ozlijeđenih	5	8	+60,0		5	3		
	smrt								
Podnijeto	kaznenih prijava	61	68	+11,5		10	52		6
	prekršajnih prijava	1.474	1.818	+23,3	30	976	778	1	33
Ozlijeđeni polic. sl.	lakše ozlijeđenih	3	6	+100,0		5	1		
	teže ozlijeđenih								
	smrt								

Javna okupljanja prema policijskim upravama

Policijska uprava	Javna okupljanja								
	Održana			Broj izgreda	Uporaba sredstava prisile	Nastradali građani	Ozlijeđeni policijski službenici	Podnijete kaznene prijave	Podnijete prekršajne prijave
	2016.	2017.	+ - %						
zagrebačka	2.100	2.090	-0,5	5	12	5	2	2	340
splitsko-dalmatinska	1.819	2.027	+11,4	10	12	5	1	10	576
primorsko-goranska	2.367	2.386	+0,8	7	3	7	1		80
osječko-baranjska	1.324	1.456	+10,0	1					30
istarska	2.558	2.673	+4,5	6	1	4		27	464
dubr.-neretvanska	730	749	+2,6	1	2	2			3
karlovačka	788	901	+14,3	3	3	3		6	36
sislač.-moslavačka	472	508	+7,6	5		1			10
šibensko-kninska	420	392	-6,7	4	1	4	1	1	67
vukov.-srijemska	720	732	+1,7	2		1		4	50
zadarska	1.268	1.253	-1,2	14	5	3		5	13
bjelov.-bilogorska	261	258	-1,1	2	1	1		3	3
brodsko-posavska	923	1.230	+33,3	4		2			15
kopriv.-križevačka	236	324	+37,3	2	2			2	37
krapinsko-zagorska	506	540	+6,7		1				1
ličko-senjska	236	246	+4,2	1					1
međimurska	180	176	-2,2		1			6	46
požeško-slavonska	362	351	-3,0						
varaždinska	1.234	1.300	+5,3	7	1	2	1	2	44
virov.-podravska	77	97	+26,0						2
UKUPNO	18.581	19.689	+6,0	74	45	40	6	68	1.818

3. 7. Asistencije

Asistencije		Ukupno			Asistencije na zahtjev				
		2016.	2017.	+ - %	Suda	Tijela uprave	Zdrav. ustanove	Socijalne ustanove	Ostala
Zatraženo		4.133	4.040	-2,3	2.176	130	1.643	57	34
Odbijeno		645	574	-11,0	544	15	5	1	9
Odgođeno		941	1.008	+7,1	922	49	21	10	6
Izvršeno		2.361	2.289	-3,0	697	56	1.475	44	17
Broj zatečenih osoba		5.964	5.749	-3,6	3.181	166	2.212	138	52
Broj slučaja pružanja otpora		119	111	-6,7	14	1	95	1	
Broj osoba koje su pružile otpor		186	291	+56,5	199	1	90	1	
Spol	muškarci	138	212	+53,6	147		65		
	žene	48	79	+64,6	52	1	25	1	
Sredstva prisile	ukupno	167	177	+6,0	13	1	161	2	
	opravdana	155	171	+10,3	13	1	155	2	
	neopravdana	2	3	+50,0			3		
Građani	lakše ozlijeđenih	12	4	-66,7			4		
	teže ozlijeđenih								
	smrt								
Policijski službenici	lakše ozlijeđeni	12	3	-75,0			3		
	teže ozlijeđeni								
	smrt								

Pružene asistencije prema policijskim upravama

Policijska uprava	Asistencije												
	Broj pruženih asistencija			Broj zatečenih osoba	Broj slučajeva pružanja otpora	Sredstva prisile		Građani			Policijski službenici		
	2016.	2017.	+ - %			opravdano	neopravdano	LO	TO	smrt	LO	TO	smrt
zagrebačka	485	486	+0,2	1.344	32	43		1					
splitsko-dalmat.	325	361	+11,1	829	15	26	1						
primorsko-goran.	274	261	-4,7	916	17	21	1						
osječko-baranjska	42	61	+45,2	145	2	2							
istarska	72	84	+16,7	335	3	3							
dubr.-neretvanska	99	106	+7,1	122	4	11		1					
karlovačka	60	59	-1,7	153	6	10							
sisačko-moslav.	106	102	-3,8	243	1	6							
šibensko-kninska	187	160	-14,4	179	1	6	1						
wukov.-srijemska	72	90	+25,0	189	2	3							
zadarska	82	74	-9,8	316	6	7		1			1		
bjelov.-bilogorska	37	43	+16,2	85	3	3							
brodsko-posav.	40	25	-37,5	81									
koprivničko-križev.	12	23	+91,7	43	3	3							
krapinsko-zagor.	132	126	-4,5	220	4	4							
ličko-senjska	50	41	-18,0	65	3	5		1			1		
međimurska	49	48	-2,0	253	3	3					1		
požeško-slavon.	21	18	-14,3	29		2							
varaždinska	125	59	-52,8	134	4	7							
virov.-podravska	91	62	-31,9	68	2	6							
UKUPNO	2.361	2.289	-3,0	5.749	111	171	3	4			3		

3. 8. Pregled ispomoći interventne policije drugim policijskim upravama

Policijska uprava	Broj zatraženih ispomoći		+ - %	Broj pruženih ispomoći		+ - %	Broj angažiranih službenika		+ - %	Ukupno radnih sati		+ - %
	2016.	2017.		2016.	2017.		2016.	2017.		2016.	2017.	
zagrebačka	19	26	+36,8	15	26	+73,3	423	791	+87,0	10.613	12.355	+16,4
splitsko-dalmatinska	18	22	+22,2	9	15	+66,7	223	1.150	+415,7	8.634	15.076	+74,6
primorsko-goranska	7	22	+214,3	20	29	+45,0	483	812	+68,1	11.446	11.808	+3,2
osječko-baranjska	6	13	+116,7	13	12	-7,7	2.513	6.013	+139,3	40.547	72.687	+79,3
istarska	5	8	+60,0	11	21	+90,9	243	470	+93,4	7.946	6.453	-18,8
dubr.-neretvanska	1			13	12	-7,7	309	264	-14,6	7.830	4.575	-41,6
karlovačka		2		29	41	+41,4	688	1.092	+58,7	13.546	14.686	+8,4
sisačko-moslavačka				25	46	+84,0	567	1.186	+109,2	20.354	16.625	-18,3
šibensko-kninska	3	4	+33,3	16	21	+31,3	359	474	+32,0	8.601	6.483	-24,6
vukov.-srijemska	12	16	+33,3	4	1	-75,0	66	28	-57,6	462	209	-54,8
zadarska	4	3	-25,0	18	29	+61,1	425	733	+72,5	8.530	10.327	+21,1
bjelov.-bilogorska				22	44	+100,0	558	1.281	+129,6	17.637	17.233	-2,3
brodsko-posavska	14	1	-92,9	12	30	+150,0	2.378	5.188	+118,2	29.092	63.919	+119,7
kopriv.-križevačka	8	5	-37,5	13	25	+92,3	231	589	+155,0	12.342	8.899	-27,9
krapinsko-zagorska				21	38	+81,0	536	1.141	+112,9	10.996	15.092	+37,2
ličko-senjska		2		7	17	+142,9	169	341	+101,8	7.800	6.144	-21,2
međimurska		3		19	11	-42,1	322	242	-24,8	4.215	2.765	-34,4
požeško-slavonska		2		18	23	+27,8	442	1.793	+305,7	15.151	21.605	+42,6
varaždinska	1			30	42	+40,0	620	1.089	+75,6	17.730	15.384	-13,2
virov.-podravska	1			16	27	+68,8	359	530	+47,6	14.798	7.933	-46,4
UKUPNO	99	129	+30,3	331	510	+54,1	11.914	25.207	+111,6	268.270	330.258	+23,1

3. 9. Provjera identiteta osoba

Policijska uprava	PROVJERA IDENTITETA OSOBA					
	Ukupno provjereno osoba		+ - %	Pronađeno osoba po raspisanim potragama i tjeralicama		+ - %
	2016.	2017.		2016.	2017.	
zagrebačka	33.065	27.457	-17,0	1.173	995	-15,2
splitsko-dalmat.	38.822	33.268	-14,3	412	359	-12,9
primorsko-gor.	36.957	34.397	-6,9	314	234	-25,5
osječko-baranj.	24.030	15.837	-34,1	384	292	-24,0
istarska	33.913	27.909	-17,7	305	314	+3,0
dubrovačko-ne.	8.598	5.321	-38,1	321	221	-31,2
karlovačka	9.738	9.120	-6,3	184	204	+10,9
sisačko-moslav.	16.910	14.747	-12,8	452	355	-21,5
šibensko-knin.	1.282	1.420	+10,8	82	68	-17,1
vukovarsko-srij.	7.827	5.198	-33,6	226	382	+69,0
zadarska	14.962	14.632	-2,2	107	90	-15,9
bjelovarsko-bilo.	3.960	3.571	-9,8	75	55	-26,7
brodsko-posav.	5.463	3.966	-27,4	161	121	-24,8
koprivničko-križ.	3.304	3.147	-4,8	52	38	-26,9
krapinsko-zag.	4.795	3.955	-17,5	383	728	+90,1
ličko-senjska	3.080	2.239	-27,3	60	48	-20,0
međimurska	6.151	4.723	-23,2	142	139	-2,1
požeško-slav.	1.584	1.150	-27,4	52	30	-42,3
varaždinska	6.923	6.442	-6,9	206	246	+19,4
virovitičko-podr.	5.333	6.995	+31,2	112	130	+16,1
MUP RH u sjedištu	2.649	1.956	-26,2	126	91	-27,8
UKUPNO	269.346	227.450	-15,6	5.329	5.140	-3,5

4. SIGURNOST PROMETA

4. 1. Prometne nesreće i posljedice

Policijska uprava	PROMETNE NESREĆE				NASTRADALE OSOBE		
	UKUPNO	S MATERIJALNOM ŠTETOM	S OZLIJEĐENIMA	S POGINULIMA	POGINULE	TEŽE OZLIJEĐENE	LAKŠE OZLIJEĐENE
zagrebačka I. kategorija	8.393	5.845	2.501	47	48	441	2.811
splitsko-dalmatinska	3.046	1.781	1.239	26	28	321	1.273
primorsko-goranska	3.206	2.474	707	25	25	219	672
osječko-baranjska	2.142	1.507	612	23	24	183	667
istarska	2.052	1.361	669	22	22	143	765
II. kategorija ukupno	10.446	7.123	3.227	96	99	866	3.377
dubrovačko-neretvanska	863	456	396	11	11	118	413
karlovačka	1.115	747	358	10	13	97	437
sislačko-moslavačka	1.435	1.042	380	13	13	91	454
šibensko-kninska	1.181	832	340	9	10	135	350
wukovarsko-srijemska	1.322	835	472	15	18	117	630
zadarska	2.170	1.581	570	19	21	218	594
III. kategorija - ukupno	8.086	5.493	2.516	77	86	776	2.878
bjelovarsko-bilogorska	765	481	277	7	11	93	302
brodsko-posavska	1.070	656	397	17	19	105	530
koprivničko-križevačka	598	348	239	11	13	56	261
krapinsko-zagorska	726	477	240	9	9	68	303
ličko-senjska	1.074	783	277	14	17	99	305
međimurska	768	543	218	7	7	76	232
požeško-slavonska	521	383	136	2	2	48	150
varaždinska	1.249	841	399	9	9	92	457
virovitičko-podravska	672	456	205	11	11	56	226
IV. kategorija - ukupno	7.443	4.968	2.388	87	98	693	2.766
SVEUKUPNO	34.368	23.429	10.632	307	331	2.776	11.832

Udio prometnih nesreća po policijskim upravama

Policijska uprava	PROMETNE NESREĆE				NASTRADALE OSOBE		
	UKUPNO	S MATERIJALNOM ŠTETOM	S OZLIJEĐENIMA	S POGINULIMA	POGINULE	TEŽE OZLIJEĐENE	LAKŠE OZLIJEĐENE
zagrebačka -I. kat.	24,4	24,9	23,5	15,3	14,5	15,9	23,8
splitsko-dalmatinska	8,9	7,6	11,7	8,5	8,5	11,6	10,8
primorsko-goranska	9,3	10,6	6,6	8,1	7,6	7,9	5,7
osječko-baranjska	6,2	6,4	5,8	7,5	7,3	6,6	5,6
istarska	6,0	5,8	6,3	7,2	6,6	5,2	6,5
II. kategorija ukupno	30,4	30,4	30,4	31,3	29,9	31,2	28,5
dubrovačko-neretvanska	2,5	1,9	3,7	3,6	3,3	4,3	3,5
karlovačka	3,2	3,2	3,4	3,3	3,9	3,5	3,7
sislačko-moslavačka	4,2	4,4	3,6	4,2	3,9	3,3	3,8
šibensko-kninska	3,4	3,6	3,2	2,9	3,0	4,9	3,0
wukovarsko-srijemska	3,8	3,6	4,4	4,9	5,4	4,2	5,3
zadarska	6,3	6,7	5,4	6,2	6,3	7,9	5,0
III. kategorija ukupno	23,5	23,4	23,7	25,1	26,0	28,0	24,3
bjelovarsko-bilogorska	2,2	2,1	2,6	2,3	3,3	3,4	2,6
brodsko-posavska	3,1	2,8	3,7	5,5	5,7	3,8	4,5
koprivničko-križevačka	1,7	1,5	2,2	3,6	3,9	2,0	2,2
krapinsko-zagorska	2,1	2,0	2,3	2,9	2,7	2,4	2,6
ličko-senjska	3,1	3,3	2,6	4,6	5,1	3,6	2,6
međimurska	2,2	2,3	2,1	2,3	2,1	2,7	2,0
požeško-slavonska	1,5	1,6	1,3	0,7	0,6	1,7	1,3
varaždinska	3,6	3,6	3,8	2,9	2,7	3,3	3,9
virovitičko-podravska	2,0	1,9	1,9	3,6	3,3	2,0	1,9
IV. kategorija ukupno	21,7	21,2	22,5	28,3	29,6	25,0	23,4
UKUPNO	100,0	100,0	100,0	100,0	100,0	100,0	100,0

4. 2. Poredbeni prikaz prometnih nesreća i posljedica

Poredbeni prikaz prometnih nesreća

Policijska uprava	PROMETNE NESREĆE								
	Ukupno			S ozlijeđenim osobama			S poginulim osobama		
	2016.	2017.	+ - %	2016.	2017.	+ - %	2016.	2017.	+ - %
zagrebačka	7.977	8.393	+5,2	2.355	2.501	+6,2	49	47	-4,1
splitsko-dalmatinska	2.964	3.046	+2,8	1.217	1.239	+1,8	25	26	+4,0
primorsko-goranska	2.988	3.206	+7,3	739	707	-4,3	17	25	+47,1
osječko-baranjska	1.949	2.142	+9,9	637	612	-3,9	23	23	0,0
istarska	1.918	2.052	+7,0	652	669	+2,6	18	22	+22,2
dubrovačko-neretvanska	907	863	-4,9	408	396	-2,9	7	11	+57,1
karlovačka	1.125	1.115	-0,9	347	358	+3,2	13	10	-23,1
sislačko-moslavačka	1.381	1.435	+3,9	416	380	-8,7	12	13	+8,3
šibensko-kninska	1.187	1.181	-0,5	334	340	+1,8	10	9	-10,0
vukovarsko-srijemska	1.116	1.322	+18,5	439	472	+7,5	12	15	+25,0
zadarska	2.107	2.170	+3,0	564	570	+1,1	14	19	+35,7
bjelovarsko-bilogorska	724	765	+5,7	270	277	+2,6	4	7	+75,0
brodsko-posavska	1.044	1.070	+2,5	383	397	+3,7	14	17	+21,4
koprivničko-križevačka	619	598	-3,4	244	239	-2,0	10	11	+10,0
krapinsko-zagorska	727	726	-0,1	239	240	+0,4	5	9	+80,0
ličko-senjska	983	1.074	+9,3	267	277	+3,7	10	14	+40,0
međimurska	747	768	+2,8	219	218	-0,5	6	7	+16,7
požeško-slavonska	472	521	+10,4	163	136	-16,6	9	2	-77,8
varaždinska	1.212	1.249	+3,1	394	399	+1,3	13	9	-30,8
virovitičko-podravska	610	672	+10,2	213	205	-3,8	8	11	+37,5
UKUPNO	32.757	34.368	+4,9	10.500	10.632	+1,3	279	307	+10,0

Poredbeni prikaz posljedica prometnih nesreća

Policijska uprava	NASTRADALE OSOBE								
	Poginuli			Teško ozlijeđeni			Lakše ozlijeđeni		
	2016.	2017.	+ - %	2016.	2017.	+ - %	2016.	2017.	+ - %
zagrebačka	58	48	-17,2	473	441	-6,8	2.734	2.811	+2,8
splitsko-dalmatinska	27	28	+3,7	274	321	+17,2	1.355	1.273	-6,1
primorsko-goranska	17	25	+47,1	254	219	-13,8	679	672	-1,0
osječko-baranjska	23	24	+4,3	179	183	+2,2	765	667	-12,8
istarska	19	22	+15,8	116	143	+23,3	793	765	-3,5
dubrovačko-neretvanska	7	11	+57,1	115	118	+2,6	430	413	-4,0
karlovačka	15	13	-13,3	91	97	+6,6	402	437	+8,7
sislačko-moslavačka	15	13	-13,3	85	91	+7,1	519	454	-12,5
šibensko-kninska	10	10	0,0	119	135	+13,4	361	350	-3,0
vukovarsko-srijemska	13	18	+38,5	110	117	+6,4	545	630	+15,6
zadarska	15	21	+40,0	215	218	+1,4	577	594	+2,9
bjelovarsko-bilogorska	4	11	+175,0	89	93	+4,5	303	302	-0,3
brodsko-posavska	15	19	+26,7	92	105	+14,1	493	530	+7,5
koprivničko-križevačka	10	13	+30,0	72	56	-22,2	278	261	-6,1
krapinsko-zagorska	6	9	+50,0	66	68	+3,0	287	303	+5,6
ličko-senjska	11	17	+54,5	89	99	+11,2	286	305	+6,6
međimurska	6	7	+16,7	83	76	-8,4	218	232	+6,4
požeško-slavonska	12	2	-83,3	60	48	-20,0	175	150	-14,3
varaždinska	16	9	-43,8	94	92	-2,1	412	457	+10,9
virovitičko-podravska	8	11	+37,5	71	56	-21,1	237	226	-4,6
UKUPNO	307	331	+7,8	2.747	2.776	+1,1	11.849	11.832	-0,1

4. 3. Vrste prometnih nesreća

Vrste prometnih nesreća	Nesreće s nastradalim osobama			Poginuli		Ozlijeđeni	
	2016.	2017.	+ - %	2016.	2017.	2016.	2017.
Sudari vozila u pokretu	5.167	5.287	+2,3	117	127	8.051	8.095
Udar vozila u parkirano vozilo	133	108	-18,8	2	2	158	136
Slijetanje vozila s ceste	2.336	2.386	+2,1	78	100	3.029	2.982
Nalet na bicikl	411	398	-3,2	20	16	399	394
Nalet na pješaka	1.411	1.440	+2,1	61	53	1.444	1.484
Nalet na motocikl ili moped	141	155	+9,9	6	7	156	169
Sudar s vlakom	7	13	+85,7	1	5	10	14
Udar vozila u objekt na cesti	61	82	+34,4	1	2	72	94
Udar vozila u objekt kraj ceste	260	295	+13,5	14	14	337	365
Nalet na životinju	25	41	+64,0			28	45
Ostalo	827	734	-11,2	7	5	912	830
UKUPNO	10.779	10.939	+1,5	307	331	14.596	14.608

Sudari vozila u pokretu	Nesreće s nastradalim osobama			Poginuli		Ozlijeđeni	
	2016.	2017.	+ - %	2016.	2017.	2016.	2017.
Iz suprotnih smjerova	1.322	1.322	0,0	81	83	2.358	2.331
Bočni	1.944	2.082	+7,1	18	26	2.865	3.004
Pri usporednoj vožnji	165	175	+6,1	1	2	233	227
Pri vožnji u sljedu	1.672	1.627	-2,7	17	15	2.513	2.441
Pri vožnji unazad	64	81	+26,6		1	82	92
UKUPNO	5.167	5.287	+2,3	117	127	8.051	8.095

4. 4. Okolnosti koje su prethodile prometnim nesrećama

Pogreške vozača	Nesreće s nastradalim osobama			Poginuli		Ozlijeđeni	
	2016.	2017.	+ - %	2016.	2017.	2016.	2017.
Nepropisna brzina	382	466	+22,0	18	15	513	623
Brzina neprimjerenosti uvjetima	3.229	3.048	-5,6	120	110	4.471	4.158
Vožnja na nedovoljnoj udaljenosti	929	942	+1,4	11	9	1.327	1.360
Zakašnjelo uočavanje opasnosti	70	82	+17,1	5	3	75	93
Nepropisno pretjecanje	284	286	+0,7	15	22	394	418
Nepropisno obilaženje	92	87	-5,4	3		108	97
Nepropisno mimoilaženje	64	68	+6,3	2	1	96	102
Nepropisno uključivanje u promet	495	544	+9,9	4	4	603	680
Nepropisno skretanje	465	456	-1,9	9	5	586	582
Nepropisno okretanje	47	51	+8,5			57	68
Nepropisna vožnja unazad	183	189	+3,3	1	7	193	194
Nepropisno prestrojavanje	104	121	+16,3	1		144	146
Nepoštivanje prednosti prolaza	1.710	1.805	+5,6	20	25	2.530	2.611
Nepropisno parkiranje	9	12	+33,3			11	15
Naglo usporavanje - kočenje	20	22	+10,0			24	27
Nepoštivanje svjetlosnog znaka	205	221	+7,8		12	325	308
Neosiguran teret na vozilu	9	10	+11,1			10	11
Nemarno postupanje s vozilom	69	75	+8,7			80	87
Ostale pogreške vozača	1.205	1.196	-0,7	50	49	1.441	1.419
Nepropisno kretanje voz.na kolniku	781	839	+7,4	35	54	1.157	1.176
UKUPNO	10.352	10.520	+1,6	294	316	14.145	14.175

Pogreške pješaka	Nesreće s nastradalim			Poginuli		Ozlijeđeni	
	2016.	2017.	+ - %	2016.	2017.	2016.	2017.
Nepoštivanje svjetlosnog znaka	56	49	-12,5	2	2	60	49
Nekorištenje obilježnog pješ.prijel.	72	87	+20,8	3	3	71	88
Nekorištenje pothodnika							
Ostale pogreške pješaka	200	184	-8,0	8	9	205	177
UKUPNO	328	320	-2,4	13	14	336	314

Ostale okolnosti	Nesreće s nastradalim			Poginuli		Ozlijeđeni	
	2016.	2017.	+ - %	2016.	2017.	2016.	2017.
Neočekivana pojava opasnosti	84	92	+9,5		1	96	110
Iznenadni kvar vozila	15	7	-53,3			19	9
UKUPNO	99	99	0,0		1	115	119

4. 5. Prometne nesreće i posljedice prema značajkama ceste

Značajke ceste		Prometne nesreće			Poginuli		Ozlijeđeni	
		2016.	2017.	+ - %	2016.	2017.	2016.	2017.
Križanje	T - križanje	4.332	4.628	+6,8	20	27	2.118	2.148
	Y - križanje	671	721	+7,5	2	4	324	340
	četverokrako križanje	3.735	3.769	+0,9	22	21	2.273	2.088
	kružni tok	466	573	+23,0	1	1	169	175
	ostala križanja	502	536	+6,8	1	1	115	119
	čvor u više razina	17	25	+47,1			6	9
	UKUPNO	9.723	10.252	+5,4	46	54	5.005	4.879
Cesta izvan križanja i čvorova	most	67	60	-10,4			32	16
	podvožnjak	23	26	+13,0			5	13
	nadvožnjak	29	52	+79,3		2	9	27
	tunel	91	99	+8,8	1		37	44
	UKUPNO	210	237	+12,9	1	2	83	100
Prijelaz preko želj. pruge	fizički zaštićen	163	177	+8,6		2	18	20
	svjetlosna signali.	59	55	-6,8		3	3	11
	nezaštićen	41	32	-22,0	1	1	17	16
	UKUPNO	263	264	+0,4	1	6	38	47
Zavoj	5.849	5.732	-2,0	115	113	3.348	3.126	
Ravni cestovni smjer	12.883	13.880	+7,7	138	155	5.650	6.011	
Parkiralište	3.066	3.220	+5,0	1		112	123	
Pješački prijelaz	191	197	+3,1	4		165	168	
Nogostup	121	101	-16,5			77	60	
Biciklistička staza	35	25	-28,6	1		32	25	
Ostalo	380	416	+9,5		1	70	61	
Pješačka zona	24	20	-16,7			15	4	
Zona smirenog prometa	12	24	+100,0			1	4	
UKUPNO	32.757	34.368	+4,9	307	331	14.596	14.608	

4. 6. Prometne nesreće i posljedice prema vrsti vozila

Vrsta vozila	Broj vozila u PN			Poginuli		Ozlijeđeni	
	2016.	2017.	+ - %	2016.	2017.	2016.	2017.
Moped	963	984	+2,2	10	8	781	739
Motocikl	1.432	1.601	+11,8	38	42	1.084	1.222
Četverocikl	59	55	-6,8	1	1	47	47
Osobno vozilo	45.113	47.413	+5,1	148	187	9.353	9.230
Autobus	720	759	+5,4	2	1	157	193
Teretno vozilo	4.876	5.134	+5,3	8	9	404	446
Traktor	362	334	-7,7	5	3	80	69
Bicikl	1.447	1.377	-4,8	27	23	1.126	1.068
Tramvaj	129	142	+10,1			42	43
Zaprežno vozilo	4	5	+25,0			3	1
Vlak- željezn.vozilo	25	36	+44,0			1	
Ostala vozila	3.123	3.336	+6,8	1	1	39	20
UKUPNO	58.253	61.176	+5,0	240	275	13.117	13.078

4. 7. Sudionici prometnih nesreća

Nastradali sudionici u prometnim nesrećama

Nastradali sudionici	Poginuli			Ozlijeđeni		
	2016.	2017.	+ - %	2016.	2017.	+ - %
Vozači	186	210	+12,9	8.889	9.058	+1,9
Putnici	54	65	+20,4	4.226	4.018	-4,9
Pješaci	67	56	-16,4	1.479	1.530	+3,4
Ostali				2	2	0,0
UKUPNO	307	331	+7,8	14.596	14.608	+0,1

Nastradali sudionici u prometnim nesrećama prema spolu

Nastradali sudionici	Poginuli				Ozlijeđeni			
	2016.		2017.		2016.		2017.	
	Muški	Ženski	Muški	Ženski	Muški	Ženski	Muški	Ženski
Vozači	171	15	192	18	6.451	2.438	6.566	2.492
Putnici	30	24	43	22	1.692	2.534	1.586	2.432
Pješaci	42	25	33	23	622	857	618	912
Ostali					2		1	1
UKUPNO	243	64	268	63	8.767	5.829	8.771	5.837

Nastradala djeca u prometu*

Svojstvo djeteta	Poginuli			Teško ozlijeđeni			Lakše ozlijeđeni		
	2016.	2017.	+ - %	2016.	2017.	+ - %	2016.	2017.	+ - %
Vozači		1		23	23	0,0	86	81	-5,8
Putnici		5		45	46	+2,2	577	567	-1,7
Pješaci	2	2	0,0	59	41	-30,5	201	199	-1,0
Ostali							1		
UKUPNO	2	8	+300,0	127	110	-13,4	865	847	-2,1

* Dijete je osoba starosti do 14 godina koja je sudjelovala u prometnoj nesreći (<14, a ne ≤14)

Nastradali strani državljani

Državljanstvo	Poginuli			Teško ozlijeđeni			Lakše ozlijeđeni		
	2016.	2017.	+ - %	2016.	2017.	+ - %	2016.	2017.	+ - %
Australija				1	1	0,0	9	10	+11,1
Austrija	5	5	0,0	32	21	-34,4	62	61	-1,6
Belgija				5	1	-80,0	19	17	-10,5
Bosna i Hercegovina	10	3	-70,0	19	25	+31,6	87	91	+4,6
Bugarska	1	1	0,0	2	7	+250,0	6	4	-33,3
Češka	1	1	0,0	10	4	-60,0	28	37	+32,1
Francuska				8	11	+37,5	31	35	+12,9
Italija				19	25	+31,6	85	70	-17,6
Kanada		1		1	1	0,0	4	7	+75,0
Koreja							5	8	+60,0
Kosovo	1			4	2	-50,0	18	13	-27,8
Mađarska	1			14	12	-14	29	22	-24,1
Makedonija		1		1	7	+600,0	9	15	+66,7
Nizozemska				7	10	+42,9	12	22	+83,3
Norveška				3			3	3	0,0
Njemačka	4	6	+50,0	44	43	-2,3	161	156	-3,1
Poljska				10	9	-10,0	42	30	-28,6
Rumunjska	2			3	4	+33,3	11	8	-27,3
Rusija				2	2	0,0	5	8	+60,0
SAD				5	4	-20,0	9	19	+111,1
Slovačka		2		13	12	-7,7	25	23	-8,0
Slovenija	2	4	+100,0	32	44	+37,5	105	105	0,0
Srbija	2	1	-50,0	11	11	0,0	50	50	0,0
Španjolska				1			5	6	+20,0
Švedska				1	3	+200,0	15	7	-53,3
Švicarska	1			8	5	-37,5	18	25	+38,9
Turska		1		2	5	+150,0	4	7	+75,0
Velika Britanija				5	6	+20,0	28	22	-21,4
Ostali		2		12	15	+25,0	50	64	+28,0
UKUPNO	30	28	-6,7	275	290	+5,5	935	945	+1,1

4. 8. Prometne nesreće koje su uzrokovali vozači i posljedice tih nesreća

Vozači motornih vozila	Nesreće s nastradalim			Poginuli		Ozlijeđeni	
	2016.	2017.	+ - %	2016.	2017.	2016.	2017.
pod utjecajem alkohola	1.646	1.709	+3,8	70	86	2.338	2.364
ml. vozači s pol. voz. isp. (15-24)*	1.535	1.337	-12,9	51	30	2.274	1.934
vozači bez pol. vozačkog ispita	544	650	+19,5	18	23	752	881
Svi vozači	8.999	9.096	+1,1	259	275	12.569	12.482

* Mladi vozač je osoba starosti od 15 do 24 godine (<24, a ne ≤24) i posjeduje vozačku dozvolu kategorije koja odgovara vozilu kojim je upravljao u prometnoj nesreći

Prometne nesreće i posljedice koje su uzrokovali vozači pod utjecajem alkohola prema stupnju alkoholiziranosti

Vožnja pod utjecajem (svi vozači)	Prometne nesreće			Poginuli		Ozlijeđeni	
	2016.	2017.	+ - %	2016.	2017.	2016.	2017.
do 0,50 g/kg alkohola	174	154	-11,5	1	1	70	61
od 0,51 do 1,50 g/kg alk.	2.054	2.103	+2,4	23	30	1.158	1.163
više od 1,50 g/kg alkohola	2.054	2.181	+6,2	49	56	1.236	1.257

4. 9. Kaznena djela u prometu

Kaznena djela	Prijavljena			Razriješena			2017. % od ukupno prijavljenih	Naknadno otkrivena		
	Broj djela		+ - %	Broj djela		+ - %		Broj djela		+ - %
	2016.	2017.		2016.	2017.			2016.	2017.	
Nepružanje pomoći	11	19	+72,7	9	19	+111,1	1,3	8	16	+100,0
Ugrožavanje prometa opasnom radnjom ili sreds.	7	6	-14,3	4	6	+50,0	0,4	3	3	0,0
Ugrožavanje posebnih vrsta prometa	8	11	+37,5	8	11	+37,5	0,7	3	6	+100,0
Objesna vožnja u cestovnom prometu	34	34	0,0	34	34	0,0	2,3	6	4	-33,3
Izazivanje prometne nesreće u cest. prometu	1.399	1.414	+1,1	1.386	1.409	+1,7	95,0	124	106	-14,5
Neizvršavanje sudske odluke	2	5	+150,0	2	5	+150,0	0,3			
UKUPNO	1.461	1.489	+1,9	1.443	1.484	+2,8	100,0	144	135	-6,3

Poredbeni prikaz kaznenih djela u prometu

Policajska uprava	Prijavljena kaznena djela			Razriješena kaznena djela			Naknadno otkrivena kaznena djela		
	Broj djela		+ - %	Broj djela		+ - %	Broj djela		+ - %
	2016.	2017.		2016.	2017.		2016.	2017.	
zagrebačka	292	287	-1,7	288	285	-1,0	31	30	-3,2
splitsko-dalmatinska	168	165	-1,8	167	165	-1,2	28	20	-28,6
primorsko-goranska	111	111	0,0	111	110	-0,9	5	12	+140,0
osječko-baranjska	96	81	-15,6	96	81	-15,6	11	5	-54,5
istarska	76	68	-10,5	76	68	-10,5	6	9	+50,0
dubr.-neretvanska	52	61	+17,3	52	61	+17,3	3		
karlovačka	44	43	-2,3	43	42	-2,3	3	3	0,0
sislačko-moslavačka	46	54	+17,4	45	54	+20,0	4	2	-50,0
šibensko-kninska	57	74	+29,8	57	73	+28,1	4	8	+100,0
vukov.-srijemska	54	60	+11,1	53	60	+13,2	5	1	-80,0
zadarska	92	105	+14,1	87	104	+19,5	8	7	-12,5
bjelov.-bilogorska	46	45	-2,2	44	47	+6,8	4	8	+100,0
brodsko-posavska	49	44	-10,2	47	45	-4,3	4	5	+25,0
kopriv.-križevačka	40	21	-47,5	40	21	-47,5	11	8	-27,3
krapinsko-zagorska	25	35	+40,0	25	35	+40,0	3	1	-66,7
ličko-senjska	31	57	+83,9	31	56	+80,6	1	3	+200,0
međimurska	41	43	+4,9	41	43	+4,9	2	9	+350,0
požeško-slavonska	29	23	-20,7	30	23	-23,3	4		
varaždinska	55	58	+5,5	54	57	+5,6	4	2	-50,0
virov.-podravska	57	54	-5,3	56	54	-3,6	3	2	-33,3
UKUPNO	1.461	1.489	+1,9	1.443	1.484	+2,8	144	135	-6,3

4. 10. Prekršaji u prometu (bez prometnih nesreća)

Vrste prekršaja

Vrsta prekršaja	Broj prekršaja		
	2016.	2017.	+ - %
Nepropisna brzina	323.564	296.666	-8,3
- u naselju - više od 50 km/h veća od dopuštene	1.368	1.451	+6,1
- u naselju - 30 - 50 km/h veća od dopuštene	25.350	22.934	-9,5
- u naselju - 20 - 30 km/h veća od dopuštene	61.000	59.989	-1,7
- u naselju - 10 - 20 km/h veća od dopuštene	120.292	103.948	-13,6
- u naselju, do 10 km/h veća od dopuštene	15.574	12.871	-17,4
- izvan naselja - više od 50 km/h veća od dopuštene	1.998	2.422	+21,2
- izvan naselja - 30 - 50 km/h veća od dopuštene	33.018	32.639	-1,1
- izvan naselja - 10 - 30 km/h veća od dopuštene	64.380	60.095	-6,7
- limit vozila	584	317	-45,7
Crveno svjetlo	5.425	5.462	+0,7
Nepropisno pretjecanje i obilaženje	2.862	3.046	+6,4
Nepoštivanje prednosti prolaza	384	346	-9,9
Nepropisno mimoilaženje	80	46	-42,5
Neustupanje prednosti pješacima	8.196	6.709	-18,1
Upravljanje vozilom pod utjec.alkohola	44.099	37.940	-14,0
- do 0,50 g/kg alkohola	2.587	2.465	-4,7
-od 0,51 do 1,00 g/kg alkohola	16.588	13.776	-17,0
-od 1,01 do 1,50 g/kg alkohola	10.837	9.144	-15,6
- preko 1,50 g/kg alkohola	7.915	7.380	-6,8
- droga i lijekovi	184	136	-26,1
- vozač bicikla ili zaprežnog vozila	3.928	2.966	-24,5
- nepodvrgavanje ispitivanju/lij.pregledu	2.060	2.073	+0,6
Nepropisno parkiranje	56.285	50.531	-10,2
Nep.skret.,okret.i vožnja unazad	4.580	3.824	-16,5
Vožnja bez položenog ispita	8.456	7.836	-7,3
Strana i smjer kretanja	5.488	6.002	+9,4
Tehnički neispravno vozilo	15.358	11.464	-25,4
Vožnja bez svjetla na vozilu	16.416	12.319	-25,0
Nereg.i tehn.nepregledano vozilo	15.213	13.095	-13,9
Prekršaji pješaka u prometu	10.154	8.522	-16,1
Sigurnosni pojas	87.613	80.560	-8,1
Zaštitna kaciga	5.906	5.522	-6,5
Nepoštivanje promet.znaka	71.512	64.891	-9,3
Korištenje mobitela za vrijeme vožnje	36.667	37.388	+2,0
Uprav.voz.kad je voz.doz.odu.	4.063	3.581	-11,9
Ostali prekršaji	104.255	97.035	-6,9
UKUPNO	826.576	752.785	-8,9

Prekršaji po policijskim upravama

Policijska uprava	Prekršajne prijave		
	2016.	2017.	+ - %
zagrebačka	198.056	171.124	-13,6
splitsko-dalmatinska	90.700	85.620	-5,6
primorsko-goranska	69.513	70.201	+1,0
osječko-baranjska	78.177	54.149	-30,7
istarska	41.947	39.452	-5,9
dubrovačko-neretvanska	33.235	33.627	+1,2
karlovačka	39.578	33.096	-16,4
sislačko-moslavačka	41.475	40.287	-2,9
šibensko-kninska	20.062	21.267	+6,0
vukovarsko-srijemska	25.913	21.928	-15,4
zadarska	26.578	24.306	-8,5
bjelovarsko-bilogorska	18.174	15.542	-14,5
brodsko-posavska	25.511	24.425	-4,3
koprivničko-križevačka	14.274	13.154	-7,8
krapinsko-zagorska	15.536	16.451	+5,9
ličko-senjska	16.800	15.759	-6,2
međimurska	11.034	9.449	-14,4
požeško-slavonska	11.715	10.796	-7,8
varaždinska	23.807	23.103	-3,0
virovitičko-podravska	18.609	19.768	+6,2
Mobilna jedinica - sjedište	5.882	9.281	+57,8
UKUPNO	826.576	752.785	-8,9

4. 11. Kretanje prometnih nesreća i posljedica (ažurirani podaci)

Mjesec	Prometne nesreće s materijalnom štetom				Mjesec	Prometne nesreće s ozlijeđenim osobama			
	Usporedno		Ažurirani zbirni niz			Usporedno		Ažurirani zbirni niz	
	2016.	2017.	2016.	2017.		2016.	2017.	2016.	2017.
Siječanj	1.421	1.649	1.421	1.649	Siječanj	557	540	557	540
Veljača	1.485	1.515	2.906	3.164	Veljača	648	529	1.205	1.069
Ožujak	1.648	1.697	4.554	4.861	Ožujak	657	704	1.862	1.773
Travanj	1.741	1.815	6.295	6.676	Travanj	844	784	2.706	2.557
Svibanj	1.777	1.953	8.072	8.629	Svibanj	912	929	3.618	3.486
Lipanj	1.819	2.041	9.891	10.670	Lipanj	1.010	1.111	4.628	4.597
Srpanj	2.222	2.401	12.113	13.071	Srpanj	1.219	1.272	5.847	5.869
Kolovoz	2.285	2.371	14.398	15.442	Kolovoz	1.239	1.266	7.086	7.135
Rujan	1.858	2.095	16.256	17.537	Rujan	1.005	937	8.091	8.072
Listopad	1.883	2.012	18.139	19.549	Listopad	881	979	8.972	9.051
Studeni	1.812	1.823	19.951	21.372	Studeni	728	727	9.700	9.778
Prosinac	2.027	2.057	21.978	23.429	Prosinac	800	854	10.500	10.632

Mjesec	Prometne nesreće s poginulim osobama				Mjesec	Poginule osobe u prometu			
	Usporedno		Ažurirani zbirni niz			Usporedno		Ažurirani zbirni niz	
	2016.	2017.	2016.	2017.		2016.	2017.	2016.	2017.
Siječanj	21	12	21	12	Siječanj	23	12	23	12
Veljača	22	22	43	34	Veljača	24	22	47	34
Ožujak	13	15	56	49	Ožujak	13	18	60	52
Travanj	16	17	72	66	Travanj	17	18	77	70
Svibanj	31	32	103	98	Svibanj	34	39	111	109
Lipanj	26	24	129	122	Lipanj	26	27	137	136
Srpanj	21	35	150	157	Srpanj	22	39	159	175
Kolovoz	33	41	183	198	Kolovoz	41	42	200	217
Rujan	25	22	208	220	Rujan	30	23	230	240
Listopad	31	36	239	256	Listopad	35	40	265	280
Studeni	15	24	254	280	Studeni	16	24	281	304
Prosinac	25	27	279	307	Prosinac	26	27	307	331

Mjesec	Teško ozlijeđene osobe u prometu				Mjesec	Lakše ozlijeđene osobe u prometu			
	Usporedno		Ažurirani zbirni niz			Usporedno		Ažurirani zbirni niz	
	2016.	2017.	2016.	2017.		2016.	2017.	2016.	2017.
Siječanj	131	102	131	102	Siječanj	675	650	675	650
Veljača	151	133	282	235	Veljača	748	586	1.423	1.236
Ožujak	144	181	426	416	Ožujak	792	764	2.215	2.000
Travanj	218	196	644	612	Travanj	940	850	3.155	2.850
Svibanj	259	276	903	888	Svibanj	1.016	981	4.171	3.831
Lipanj	273	289	1.176	1.177	Lipanj	1.143	1.205	5.314	5.036
Srpanj	336	344	1.512	1.521	Srpanj	1.312	1.379	6.626	6.415
Kolovoz	375	360	1.887	1.881	Kolovoz	1.392	1.465	8.018	7.880
Rujan	267	261	2.154	2.142	Rujan	1.080	1.060	9.098	8.940
Listopad	241	231	2.395	2.373	Listopad	978	1.105	10.076	10.045
Studeni	182	177	2.577	2.550	Studeni	810	821	10.886	10.866
Prosinac	170	226	2.747	2.776	Prosinac	963	966	11.849	11.832

4.12. Pregled obavljenih poslova Mobilne jedinice prometne policije

Pregled obavljenih poslova Mobilne jedinice prometne policije	2016.	2017.	+ - %
Angažirano ophodnji	2733	2569	-6,0
Angažiranih policijskih službenika	5.992	5.468	-8,7
Utrošeno radnih sati	60.416	56.399	-6,6
Kontrolirano vozila	27.016	25.995	-3,8
Kontrolirano osoba	38.105	34.710	-8,9
Naplaćenih novčanih kazni	5.823	9.162	57,3
Iznos naplaćenih novčanih kazni (kn)	2.842.600	4.342.500	52,8
Oduzeto vozačkih dozvola	211	211	0,0
Isključeno vozača iz prometa	2.128	2.056	-3,4
Isključeno vozila iz prometa	2.614	1.917	-26,7
Podneseno izvješća o izvršenim prekršajima	7.318	5.758	-21,3
Ekvivalent novčanih kazni prema izvješću o poč. prekršaju	32.955.100	23.225.550	-29,5
Podneseno posebnih izvješća o postupanju	1.262	776	-38,5
Podneseno operativnih informacija	48	39	-18,8
Legitimirano osoba	1.348	885	-34,3
Privođenje u PP ili predano osoba na daljnje postupanje	1.401	1.123	-19,8
Prekršaji			
Brzina	4.937	7.205	45,9
Alkohol	168	174	3,6
Test na droge (pozitivan ili odbijanje)	329	320	-2,7
Neregistrirano OA - istek prometne dozvole	2.494	1.871	-25,0
Zakon o osiguranju	1.229	803	-34,7
Upravljanje prije stjecanja prava	667	612	-8,2
Vozačka dozvola - zaštitna mjera zabrane upravljanja	458	421	-8,1
Prolaz kroz crveno svjetlo	83	106	27,7
Kaciga	258	270	4,7
Nadz. tehničke ispravnosti vozila čl.236 ZSPC	270	169	-37,4
Ostali prometni prekršaji	3.511	4.367	24,4
Zakon o radnom vremenu, obveznim odmorima mobilnih radnika i uređajima za bilježenje u cestovnom prijevozu	573	200	-65,1
Iz nadležnosti drugih tijela	68	22	-67,6
Zakon o suzbijanju zlouporabe droga	564	349	-38,1
Trošarinski - porezni prekršaji	100	44	-56,0
Ostali prekršaji	157	133	-15,3
Ukupno prekršaja	15.866	17.066	7,6
Kaznena djela			
Čl. 190. KZ-a - Neovlaštena proizvodnja i promet drogama	45	32	-28,9
Čl. 278. KZ-a - Krivotvorenje isprave	93	34	-63,4
Kaznena djela protiv gospodarstva (glava XXIV. KZ-a)	5	7	40,0
Ostala kaznena djela	33	39	18,2
Ukupno kaznenih djela	176	112	-36,4
Postupanja po tjezalicama, potragama, objavama			
Tjeralica s mjerom "uhititi"	38	46	21,1
Potruga s mjerom "priopćiti adresu"	241	190	-21,2
Objave za vozilima, reg. pločicama i stvarima	526	276	-47,5
Uporaba sredstava prisile			
Broj slučajeva	25	19	-24,0
Broj osoba	28	19	-32,1

Broj dostavljenih izvješća o prometnim prekršajima

POLICIJSKA UPRAVA	Broj izvješća		+ - %
	2016.	2017.	
zagrebačka	4.152	2.887	-30,5
splitsko-dalmatinska	565	256	-54,7
primorsko-goranska	113	45	-60,2
osječko-baranjska	94	7	-92,6
istarska	430	76	-82,3
dubrovačko-neretvanska		102	
karlovačka	317	131	-58,7
sisačko-moslavačka	182	186	2,2
šibensko-kninska	51	93	82,4
vukovarsko-srijemska	37	268	624,3
zadarska	854	550	-35,6
bjelovarsko-bilogorska	47	137	191,5
brodsko-posavska	95	75	-21,1
koprivničko-križevačka	30	108	260,0
krapinsko-zagorska	98	62	-36,7
ličko-senjska	255	31	-87,8
međimurska	53	11	-79,2
požeško-slavonska	26		
varaždinska	82	19	-76,8
virovitičko-podravska	20	15	-25,0
UKUPNO	7.501	5.059	-32,6

4. 13. Usporedba najtežih prekršaja u prometnim nesrećama i u nadzoru prometa

4. 13. 1. Npropisna brzina i brzina neprimjerena uvjetima

Prekršaji zbog nedopuštene i neprilagođene brzine utvrđeni nadzorom prometa

Policijske uprave	Npropisna brzina							limit vozila	UKUPNO PREKRŠAJA ZBOG NEPROPISNE BRZINE
	U naselju				Izvan naselja				
	više od 50 km/sat veća od dopuštene	30 do 50 km/sat veća od dopuštene	10 do 30 km/sat veća od dopuštene	do 10 km/sat veća od dopuštene	više od 50 km/sat veća od dopuštene	30 do 50 km/sat veća od dopuštene	10 do 30 km/sat veća od dopuštene		
zagrebačka	379	7.797	36.974	2.556	311	4.508	15.461		67.986
splitsko-dalmat.	127	2.072	16.551	205	213	3.542	8.140	36	30.886
primorsko-goran.	150	2.430	9.647	919	365	6.524	3.985	39	24.059
osječko-baranjska	80	1.348	15.318	9	61	882	7.798	39	25.535
istarska	21	304	6.298	926	92	809	4.742	7	13.199
dubrovačko-neret.	23	420	7.241	2.364	30	220	1.476	34	11.808
karlovačka	252	2.116	7.328	1.737	128	945	1.336	60	13.902
sislačko-moslav.	83	1.408	10.702	894	73	510	2.741	9	16.420
šibensko-kninska	28	419	3.477	130	63	609	2.052	3	6.781
vukovarsko-srijem.	6	146	3.997	516	590	1.939	1.430	22	8.646
zadarska	104	1.458	5.798	131	229	2.016	1.251		10.987
bjelovarsko-bilog.	29	560	5.255	198	21	167	5		6.235
brodsko-posavska	23	287	6.837	787	122	1.575	2.777	11	12.419
koprivničko-križ.	32	425	2.738	6	8	7	24	17	3.257
krapinsko-zagor.	10	237	4.905	166	18	486	1.514	2	7.338
ličko-senjska	5	122	1.986	696	82	1.282	4.577	3	8.753
međimurska	10	109	2.411	320	1	21	92		2.964
požeško-slav.	14	199	4.909	90	2	6	39	11	5.270
varaždinska	31	552	7.422	169	11	248	424	1	8.858
virovitičko-pod.	44	500	4.078	52	2	9	22	23	4.730
mobilna jedinica-sjed.		25	65			6.334	209		6.633
UKUPNO	1.451	22.934	163.937	12.871	2.422	32.639	60.095	317	296.666

Odnos prometnih nesreća i prekršaja u nadzoru prometa kojima je uzrok brzina

Policijska uprava	Broj prometnih nesreća zbog brzine			Prekršaji u nadzoru prometa zbog brzine			Prekršaji u nadzoru / prometne nesreće			Poginuli u prometnim nesrećama zbog brzine
	2016.	2017.	+ - %	2016.	2017.	+ - %	2016.	2017.	+ -	
zagrebačka	1.436	1.484	3,3	74.443	67.986	-8,7	51,8	45,8	-6,0	11
splitsko-dalmatinska	830	756	-8,9	33.701	30.886	-8,4	40,6	40,9	0,3	9
primorsko-goranska	695	623	-10,4	23.301	24.059	3,3	33,5	38,6	5,1	7
osječko-baranjska	457	496	8,5	30.816	25.535	-17,1	67,4	51,5	-15,9	13
istarska	461	492	6,7	14.647	13.199	-9,9	31,8	26,8	-4,9	8
dubrovačko-neret.	204	191	-6,4	12.007	11.808	-1,7	58,9	61,8	3,0	3
karlovačka	323	293	-9,3	19.745	13.902	-29,6	61,1	47,4	-13,7	3
sislačko-moslav.	374	332	-11,2	16.833	16.420	-2,5	45,0	49,5	4,4	3
šibensko-kninska	304	317	4,3	7.162	6.781	-5,3	23,6	21,4	-2,2	7
vukovarsko-srijem.	254	318	25,2	11.545	8.646	-25,1	45,5	27,2	-18,3	7
zadarska	547	543	-0,7	12.040	10.987	-8,7	22,0	20,2	-1,8	9
bjelovarsko-bilog.	156	179	14,7	7.736	6.235	-19,4	49,6	34,8	-14,8	4
brodsko-posavska	168	197	17,3	13.776	12.419	-9,9	82,0	63,0	-19,0	7
koprivničko-križ.	142	141	-0,7	3.570	3.257	-8,8	25,1	23,1	-2,0	7
krapinsko-zagorska	172	168	-2,3	6.329	7.338	15,9	36,8	43,7	6,9	1
ličko-senjska	340	356	4,7	9.121	8.753	-4,0	26,8	24,6	-2,2	11
međimurska	209	203	-2,9	3.519	2.964	-15,8	16,8	14,6	-2,2	2
požeško-slavonska	132	100	-24,2	4.946	5.270	6,6	37,5	52,7	15,2	2
varaždinska	320	336	5,0	9.050	8.858	-2,1	28,3	26,4	-1,9	3
virovitičko-podrav.	154	159	3,2	4.704	4.730	0,6	30,5	29,7	-0,8	8
mobilna jedinica-sjed.				4.573	6.633	45,0				
UKUPNO	7.678	7.684	0,1	323.564	296.666	-8,3	42,1	38,6	-3,5	125

Redoslijed PU prema broju prekršaja u odnosu na broj prometnih nesreća u 2017.

Policijska uprava	Broj prometnih nesreća zbog brzine			Prekršaji u nadzoru prometa zbog brzine			Prekršaji u nadzoru / prometne nesreće			Poginuli u prometnim nesrećama zbog brzine
	2016.	2017.	+ - %	2016.	2017.	+ - %	2016.	2017.	+ -	
brodsko-posavska	168	197	17,3	13.776	12.419	-9,9	82,0	63,0	-19,0	7
dubrovačko-neret.	204	191	-6,4	12.007	11.808	-1,7	58,9	61,8	3,0	3
požeško-slavonska	132	100	-24,2	4.946	5.270	6,6	37,5	52,7	15,2	2
osječko-baranjska	457	496	8,5	30.816	25.535	-17,1	67,4	51,5	-15,9	13
sislačko-moslav.	374	332	-11,2	16.833	16.420	-2,5	45,0	49,5	4,4	3
karlovačka	323	293	-9,3	19.745	13.902	-29,6	61,1	47,4	-13,7	3
zagrebačka	1.436	1.484	3,3	74443	67.986	-8,7	51,8	45,8	-6,0	11
krapinsko-zagorska	172	168	-2,3	6.329	7.338	15,9	36,8	43,7	6,9	1
splitsko-dalmatinska	830	756	-8,9	33.701	30.886	-8,4	40,6	40,9	0,3	9
primorsko-goranska	695	623	-10,4	23.301	24.059	3,3	33,5	38,6	5,1	7
bjelovarsko-bilog.	156	179	14,7	7.736	6.235	-19,4	49,6	34,8	-14,8	4
virovitičko-podrav.	154	159	3,2	4.704	4.730	0,6	30,5	29,7	-0,8	8
vukovarsko-srijem.	254	318	25,2	11.545	8.646	-25,1	45,5	27,2	-18,3	7
istarska	461	492	6,7	14.647	13.199	-9,9	31,8	26,8	-4,9	8
varaždinska	320	336	5,0	9.050	8.858	-2,1	28,3	26,4	-1,9	3
ličko-senjska	340	356	4,7	9.121	8.753	-4,0	26,8	24,6	-2,2	11
koprivničko-križ.	142	141	-0,7	3.570	3.257	-8,8	25,1	23,1	-2,0	7
šibensko-kninska	304	317	4,3	7.162	6.781	-5,3	23,6	21,4	-2,2	7
zadarska	547	543	-0,7	12.040	10.987	-8,7	22,0	20,2	-1,8	9
međimurska	209	203	-2,9	3.519	2.964	-15,8	16,8	14,6	-2,2	2
mobilna jedinica-sjed.				4.573	6.633	45,0				
UKUPNO	7.678	7.684	0,1	323.564	296.666	-8,3	42,1	38,6	-3,5	125

4. 13. 2. Npropisno pretjecanje i obilaženje

Odnos prometnih nesreća i prekršaja utvrđenih u nadzoru prometa kojima je uzrok npropisno pretjecanje i obilaženje

Policijska uprava	Broj prometnih nesreća zbog npropisnog pretjecanja i obilaženja			Prekršaji u nadzoru prometa zbog npropisnog pretjecanja i obilaženja			Prekršaji u nadzoru / prometne nesreće		
	2016.	2017.	+ - %	2016.	2017.	+ - %	2016.	2017.	+ -
zagrebačka	191	212	11,0	313	320	2,2	1,6	1,5	-0,1
splitsko-dalmatinska	245	252	2,9	172	232	34,9	0,7	0,9	0,2
primorsko-goranska	121	123	1,7	364	343	-5,8	3,0	2,8	-0,2
osječko-baranjska	81	74	-8,6	147	108	-26,5	1,8	1,5	-0,4
istarska	95	102	7,4	374	315	-15,8	3,9	3,1	-0,8
dubrovačko-neret.	48	52	8,3	380	575	51,3	7,9	11,1	3,1
karlovačka	25	44	76,0	112	106	-5,4	4,5	2,4	-2,1
sislačko-moslavačka	41	64	56,1	142	181	27,5	3,5	2,8	-0,6
šibensko-kninska	58	53	-8,6	94	95	1,1	1,6	1,8	0,2
vukovarsko-srijemska	39	41	5,1	113	117	3,5	2,9	2,9	0,0
zadarska	77	91	18,2	162	160	-1,2	2,1	1,8	-0,3
bjelovarsko-bilogorska	36	34	-5,6	52	82	57,7	1,4	2,4	1,0
brodsko-posavska	52	52	0,0	87	68	-21,8	1,7	1,3	-0,4
koprivničko-križevačka	31	28	-9,7	48	40	-16,7	1,5	1,4	-0,1
krapinsko-zagorska	44	39	-11,4	39	43	10,3	0,9	1,1	0,2
ličko-senjska	38	39	2,6	66	86	30,3	1,7	2,2	0,5
međimurska	38	32	-15,8	16	20	25,0	0,4	0,6	0,2
požeško-slavonska	34	28	-17,6	16	24	50,0	0,5	0,9	0,4
varaždinska	50	49	-2,0	98	65	-33,7	2,0	1,3	-0,6
virovitičko-podravska	35	31	-11,4	51	45	-11,8	1,5	1,5	0,0
mobilna jedinica-sjed.				16	21	31,3			
UKUPNO	1.379	1.440	4,4	2.862	3.046	6,4	2,1	2,1	0,0

Redoslijed PU prema broju prekršaja u odnosu na broj prometnih nesreća u 2017.

Policijska uprava	Broj prometnih nesreća zbog npropisnog pretjecanja i obilaženja			Prekršaji u nadzoru prometa zbog npropisnog pretjecanja i obilaženja			Prekršaji u nadzoru / prometne nesreće		
	2016.	2017.	+ - %	2016.	2017.	+ - %	2016.	2017.	+ -
dubrovačko-neret.	48	52	8,3	380	575	51,3	7,9	11,1	3,1
istarska	95	102	7,4	374	315	-15,8	3,9	3,1	-0,8
vukovarsko-srijemska	39	41	5,1	113	117	3,5	2,9	2,9	0,0
sislačko-moslavačka	41	64	56,1	142	181	27,5	3,5	2,8	-0,6
primorsko-goranska	121	123	1,7	364	343	-5,8	3,0	2,8	-0,2
bjelovarsko-bilogorska	36	34	-5,6	52	82	57,7	1,4	2,4	1,0
karlovačka	25	44	76,0	112	106	-5,4	4,5	2,4	-2,1
ličko-senjska	38	39	2,6	66	86	30,3	1,7	2,2	0,5
šibensko-kninska	58	53	-8,6	94	95	1,1	1,6	1,8	0,2
zadarska	77	91	18,2	162	160	-1,2	2,1	1,8	-0,3
zagrebačka	191	212	11,0	313	320	2,2	1,6	1,5	-0,1
osječko-baranjska	81	74	-8,6	147	108	-26,5	1,8	1,5	-0,4
virovitičko-podravska	35	31	-11,4	51	45	-11,8	1,5	1,5	0,0
koprivničko-križevačka	31	28	-9,7	48	40	-16,7	1,5	1,4	-0,1
varaždinska	50	49	-2,0	98	65	-33,7	2,0	1,3	-0,6
brodsko-posavska	52	52	0,0	87	68	-21,8	1,7	1,3	-0,4
krapinsko-zagorska	44	39	-11,4	39	43	10,3	0,9	1,1	0,2
splitsko-dalmatinska	245	252	2,9	172	232	34,9	0,7	0,9	0,2
požeško-slavonska	34	28	-17,6	16	24	50,0	0,5	0,9	0,4
međimurska	38	32	-15,8	16	20	25,0	0,4	0,6	0,2
mobilna jedinica-sjed.				16	21	31,3			
UKUPNO	1.379	1.440	4,4	2.862	3.046	6,4	2,1	2,1	0,0

4. 13. 3. Nepoštivanje prednosti prolaska i crvenog svjetla

Odnos prometnih nesreća i prekršaja u nadzoru prometa zbog nepoštivanja prednosti prolaska i crvenog svjetla

Policajska uprava	Broj prometnih nesreća zbog nepoštivanja prednosti prolaska i crvenog svjetla			Prekršaji u nadzoru prometa zbog nepoštivanja prednosti prolaska i crvenog svjetla			prekršaji u nadzoru / prometne nesreće		
	2016.	2017.	+ - %	2016.	2017.	+ - %	2016.	2017.	+ -
zagrebačka	1.494	1.560	4,4	2.012	2.045	1,6	1,3	1,3	0,0
splitsko-dalmatinska	445	481	8,1	1.673	1.615	-3,5	3,8	3,4	-0,4
primorsko-goranska	276	285	3,3	482	495	2,7	1,7	1,7	0,0
osječko-baranjska	332	388	16,9	156	74	-52,6	0,5	0,2	-0,3
istarska	363	421	16,0	157	146	-7,0	0,4	0,3	-0,1
dubrovačko-neret.	75	112	49,3	94	234	148,9	1,3	2,1	0,8
karlovačka	117	146	24,8	129	147	14,0	1,1	1,0	-0,1
sisačko-moslavačka	169	167	-1,2	246	202	-17,9	1,5	1,2	-0,2
šibensko-kninska	151	163	7,9	168	164	-2,4	1,1	1,0	-0,1
vukovarsko-srijemska	171	213	24,6	68	124	82,4	0,4	0,6	0,2
zadarska	259	257	-0,8	172	177	2,9	0,7	0,7	0,0
bjelovarsko-bilogorska	113	117	3,5	31	26	-16,1	0,3	0,2	-0,1
brodsko-posavska	152	144	-5,3	64	72	12,5	0,4	0,5	0,1
koprivničko-križevačka	130	122	-6,2	109	88	-19,3	0,8	0,7	-0,1
krapinsko-zagorska	79	83	5,1	35	18	-48,6	0,4	0,2	-0,2
ličko-senjska	44	45	2,3	26	23	-11,5	0,6	0,5	-0,1
međimurska	122	120	-1,6	21	20	-4,8	0,2	0,2	0,0
požeško-slavonska	63	67	6,3	28	20	-28,6	0,4	0,3	-0,1
varaždinska	146	168	15,1	88	84	-4,5	0,6	0,5	-0,1
virovitičko-podravsk	93	104	11,8	50	34	-32,0	0,5	0,3	-0,2
UKUPNO	4.794	5.163	7,7	5.809	5.808	0,0	1,2	1,1	-0,1

Redoslijed PU prema broju prekršaja u odnosu na broj prometnih nesreća u 2017.

Policajska uprava	Broj prometnih nesreća zbog nepoštivanja prednosti prolaska i crvenog svjetla			Prekršaji u nadzoru prometa zbog nepoštivanja prednosti prolaska i crvenog svjetla			prekršaji u nadzoru / prometne nesreće		
	2016.	2017.	+ - %	2016.	2017.	+ - %	2016.	2017.	+ -
splitsko-dalmatinska	445	481	8,1	1.673	1.615	-3,5	3,8	3,4	-0,4
dubrovačko-neret.	75	112	49,3	94	234	148,9	1,3	2,1	0,8
primorsko-goranska	276	285	3,3	482	495	2,7	1,7	1,7	0,0
zagrebačka	1.494	1.560	4,4	2.012	2.045	1,6	1,3	1,3	0,0
sisačko-moslavačka	169	167	-1,2	246	202	-17,9	1,5	1,2	-0,2
karlovačka	117	146	24,8	129	147	14,0	1,1	1,0	-0,1
šibensko-kninska	151	163	7,9	168	164	-2,4	1,1	1,0	-0,1
koprivničko-križevačka	130	122	-6,2	109	88	-19,3	0,8	0,7	-0,1
zadarska	259	257	-0,8	172	177	2,9	0,7	0,7	0,0
vukovarsko-srijemska	171	213	24,6	68	124	82,4	0,4	0,6	0,2
ličko-senjska	44	45	2,3	26	23	-11,5	0,6	0,5	-0,1
brodsko-posavska	152	144	-5,3	64	72	12,5	0,4	0,5	0,1
varaždinska	146	168	15,1	88	84	-4,5	0,6	0,5	-0,1
istarska	363	421	16,0	157	146	-7,0	0,4	0,3	-0,1
virovitičko-podravsk	93	104	11,8	50	34	-32,0	0,5	0,3	-0,2
požeško-slavonska	63	67	6,3	28	20	-28,6	0,4	0,3	-0,1
bjelovarsko-bilogorska	113	117	3,5	31	26	-16,1	0,3	0,2	-0,1
krapinsko-zagorska	79	83	5,1	35	18	-48,6	0,4	0,2	-0,2
osječko-baranjska	332	388	16,9	156	74	-52,6	0,5	0,2	-0,3
međimurska	122	120	-1,6	21	20	-4,8	0,2	0,2	0,0
UKUPNO	4.794	5.163	7,7	5.809	5.808	0,0	1,2	1,1	-0,1

4. 13. 4. Vožnja pod utjecajem alkohola

Prekršaji zbog vožnje pod utjecajem alkohola ili opojnih droga utvrđeni u nadzoru prometa

Policijska uprava	Vožnja pod utjecajem alkohola ili opojnih droga					UKUPNO prekršaja zbog vožnje pod utjecajem alkohola ili droge		+ - %
	do 0,50 g/kg	od 0,51 do 1,50 g/kg	više od 1,50 g/kg i droga i lijekovi	bicikla ili zaprežnih vozila	odbili alkotestiranje	2016.	2017.	
	zagrebačka	348	5.307	1.606	45	351	10.278	
splitsko-dalmat.	497	3.507	520	2	297	5.099	4.823	-5,4
primorsko-goran.	249	1.958	573	3	182	3.088	2.965	-4,0
osječko-baranjska	127	1.226	388	549	84	3.942	2.374	-39,8
istarska	153	1.460	364	9	164	2.412	2.150	-10,9
dubrovačko-neret.	88	609	130	1	42	825	870	5,5
karlovačka	105	714	305	9	45	1.319	1.178	-10,7
sisачko-moslav.	105	811	406	94	76	1.533	1.492	-2,7
šibensko-kninska	126	701	175	4	127	946	1.133	19,8
vukovarsko-srijem.	83	703	210	101	54	1.268	1.151	-9,2
zadarska	23	612	216	7	51	1.003	909	-9,4
bjelovarsko-bilog.	46	568	293	27	19	1.121	953	-15,0
brodsko-posavska	73	722	238	114	33	1.235	1.180	-4,5
koprivničko-križ.	84	819	384	709	32	2.411	2.028	-15,9
krapinsko-zagor.	74	600	395	12	49	987	1.130	14,5
ličko-senjska	41	376	190	2	20	671	629	-6,3
međimurska	59	503	304	88	53	1.114	1.007	-9,6
požeško-slav.	31	345	165	21	10	757	572	-24,4
varaždinska	65	691	420	181	60	1.724	1.417	-17,8
virovitičko-pod.	88	688	234	988	324	2.366	2.322	-1,9
UKUPNO	2.465	22.920	7.516	2.966	2.073	44.099	37.940	-14,0

Odnos prometnih nesreća i prekršaja utvrđenih u nadzoru prometa u kojima su sudjelovali alkoholizirani vozači

Policijska uprava	PROMETNE NESREĆE					Nadzorom prometa utvrđen broj alkoholiziranih vozača	Broj alkohol. vozača utvrđen u nadzoru prometa na jednog alkohol. vozača sudionika prometne nesreće
	Vozači m.v.sudionici prometnih nesreća	VOZAČI MOT.VOZ. POD UTJECAJEM ALKOHOLA					
		Sudionici prometnih nesreća	% alkoholiziranih vozača od vozača sud. prom nesreća	Koji su skrivili prometnu nesreću	% alkoh.vozača koji su skrivili nesreću od vozača sud. prom.nesreća		
zagrebačka	12.437	1.201	9,7	1.063	8,5	7.657	6,4
splitsko-dalmatinska	4.491	370	8,2	281	6,3	4.823	13,0
primorsko-goranska	4.925	393	8,0	338	6,9	2.965	7,5
osječko-baranjska	3.309	240	7,3	222	6,7	2.374	9,9
istarska	3.170	274	8,6	198	6,2	2.150	7,8
dubrovačko-neret.	1.344	101	7,5	91	6,8	870	8,6
karlovačka	1.781	163	9,2	146	8,2	1.178	7,2
sislačko-moslav.	2.183	248	11,4	239	10,9	1.492	6,0
šibensko-kninska	1.738	90	5,2	85	4,9	1.133	12,6
vukovarsko-srijem.	1.821	196	10,8	181	9,9	1.151	5,9
zadarska	3.165	236	7,5	210	6,6	909	3,9
bjelovarsko-bilog.	1.149	154	13,4	137	11,9	953	6,2
brodsko-posavska	1.564	176	11,3	164	10,5	1.180	6,7
koprivničko-križ.	883	148	16,8	136	15,4	2.028	13,7
krapinsko-zagorska	1.108	186	16,8	165	14,9	1.130	6,1
ličko-senjska	1.460	128	8,8	122	8,4	629	4,9
međimurska	1.147	158	13,8	157	13,7	1.007	6,4
požeško-slavonska	705	90	12,8	88	12,5	572	6,4
varaždinska	1.861	261	14,0	242	13,0	1.417	5,4
virovitičko-podrav.	932	110	11,8	103	11,1	2.322	21,1
UKUPNO	51.173	4.923	9,6	4.368	8,5	37.940	7,7

Redoslijed PU prema broju alkoholiziranih vozača utvrđenih u nadzoru prometa u odnosu na alkoholizirane vozače, sudionike prometnih nesreća

Policijska uprava	PROMETNE NESREĆE					Nadzorom prometa utvrđen broj alkoholiziranih vozača	Broj alkohol. vozača utvrđen u nadzoru prometa na jednog alkohol. vozača sudionika prometne nesreće
	Vozači sudionici prometnih nesreća	VOZAČI MOT.VOZ. POD UTJECAJEM ALKOHOLA					
		Sudionici prometnih nesreća	% alkoholiziranih vozača od vozača sud. prom nesreća	Koji su skrivili prometnu nesreću	% alkoh.vozača koji su skrivili nesreću od vozača sud. prom.nesreća		
virovitičko-podrav.	932	110	11,8	103	11,1	2.322	21,1
koprivničko-križ.	883	148	16,8	136	15,4	2.028	13,7
splitsko-dalmatinska	4.491	370	8,2	281	6,3	4.823	13,0
šibensko-kninska	1.738	90	5,2	85	4,9	1.133	12,6
osječko-baranjska	3.309	240	7,3	222	6,7	2.374	9,9
dubrovačko-neret.	1.344	101	7,5	91	6,8	870	8,6
istarska	3.170	274	8,6	198	6,2	2.150	7,8
primorsko-goranska	4.925	393	8,0	338	6,9	2.965	7,5
karlovačka	1.781	163	9,2	146	8,2	1.178	7,2
brodsko-posavska	1.564	176	11,3	164	10,5	1.180	6,7
zagrebačka	12.437	1.201	9,7	1.063	8,5	7.657	6,4
međimurska	1.147	158	13,8	157	13,7	1.007	6,4
požeško-slavonska	705	90	12,8	88	12,5	572	6,4
bjelovarsko-bilog.	1.149	154	13,4	137	11,9	953	6,2
krapinsko-zagorska	1.108	186	16,8	165	14,9	1.130	6,1
sislačko-moslav.	2.183	248	11,4	239	10,9	1.492	6,0
vukovarsko-srijem.	1.821	196	10,8	181	9,9	1.151	5,9
varaždinska	1.861	261	14,0	242	13,0	1.417	5,4
ličko-senjska	1.460	128	8,8	122	8,4	629	4,9
zadarska	3.165	236	7,5	210	6,6	909	3,9
UKUPNO	51.173	4.923	9,6	4.368	8,5	37.940	7,7

4. 13. 5. Vozači motornih vozila bez položenog vozačkog ispita

Odnos sudionika prometnih nesreća i prekršaja utvrđenih u nadzoru prometa vozača motornih vozila bez položenog vozačkog ispita

Policajska uprava	VOZAČI MOTORNIH VOZILA						
	Sudionici prometnih nesreća	BEZ POLOŽENOG VOZAČKOG ISPITA				U nadzoru prometa	
		Ukupno	% od sudionika prometnih nesreća	Ukupno	% od sudionika prometnih nesreća	Ukupno	Na jednog sudionika prometne nesreće
zagrebačka	12.437	495	4,0	245	2,0	1.467	3,0
splitsko-dalmatinska	4.491	308	6,9	171	3,8	1.142	3,7
primorsko-goranska	4.925	103	2,1	72	1,5	624	6,1
osječko-baranjska	3.309	63	1,9	47	1,4	310	4,9
istarska	3.170	594	18,7	354	11,2	262	0,4
dubrovačko-neret.	1.344	84	6,3	40	3,0	275	3,3
karlovačka	1.781	178	10,0	100	5,6	220	1,2
sisačko-moslav.	2.183	145	6,6	75	3,4	371	2,6
šibensko-kninska	1.738	79	4,5	62	3,6	311	3,9
vukovarsko-srijem.	1.821	100	5,5	69	3,8	384	3,8
zadarska	3.165	308	9,7	159	5,0	423	1,4
bjelovarsko-bilog.	1.149	39	3,4	34	3,0	240	6,2
brodsko-posavska	1.564	60	3,8	43	2,7	355	5,9
koprivničko-križ.	883	42	4,8	30	3,4	236	5,6
krapinsko-zagorska	1.108	73	6,6	39	3,5	211	2,9
ličko-senjska	1.460	199	13,6	116	7,9	152	0,8
međimurska	1.147	56	4,9	50	4,4	224	4,0
požeško-slavonska	705	43	6,1	38	5,4	211	4,9
varaždinska	1.861	157	8,4	97	5,2	207	1,3
virovitičko-podrav.	932	33	3,5	22	2,4	176	5,3
mobilna jedinica-sjed.						35	
UKUPNO	51.173	3.159	6,2	1.863	3,6	7.836	2,5

Redoslijed PU prema broju prekršaja utvrđenih u nadzoru prometa na jednog sudionika prometne nesreće

Policajska uprava	VOZAČI MOTORNIH VOZILA						
	Sudionici prometnih nesreća	BEZ POLOŽENOG VOZAČKOG ISPITA				U nadzoru prometa	
		Ukupno	% od sudionika prometnih nesreća	Ukupno	% od sudionika prometnih nesreća	Ukupno	Na jednog sudionika prometne nesreće
bjelovarsko-bilog.	1.149	39	3,4	34	3,0	240	6,2
primorsko-goranska	4.925	103	2,1	72	1,5	624	6,1
brodsko-posavska	1.564	60	3,8	43	2,7	355	5,9
koprivničko-križ.	883	42	4,8	30	3,4	236	5,6
virovitičko-podrav.	932	33	3,5	22	2,4	176	5,3
osječko-baranjska	3.309	63	1,9	47	1,4	310	4,9
požeško-slavonska	705	43	6,1	38	5,4	211	4,9
međimurska	1.147	56	4,9	50	4,4	224	4,0
šibensko-kninska	1.738	79	4,5	62	3,6	311	3,9
vukovarsko-srijem.	1.821	100	5,5	69	3,8	384	3,8
splitsko-dalmatinska	4.491	308	6,9	171	3,8	1.142	3,7
dubrovačko-neret.	1.344	84	6,3	40	3,0	275	3,3
zagrebačka	12.437	495	4,0	245	2,0	1.467	3,0
krapinsko-zagorska	1.108	73	6,6	39	3,5	211	2,9
sisačko-moslav.	2.183	145	6,6	75	3,4	371	2,6
zadarska	3.165	308	9,7	159	5,0	423	1,4
varaždinska	1.861	157	8,4	97	5,2	207	1,3
karlovačka	1.781	178	10,0	100	5,6	220	1,2
ličko-senjska	1.460	199	13,6	116	7,9	152	0,8
istarska	3.170	594	18,7	354	11,2	262	0,4
mobilna jedinica-sjed.						35	
UKUPNO	51.173	3.159	6,2	1.863	3,6	7.836	2,5

4. 13. 6. Sigurnosni pojas

Vozači i putnici osobnih vozila koji nisu koristili sigurnosni pojas kao sudionici prometnih nesreća i prekršaji utvrđeni u nadzoru prometa

Policajska uprava	SIGURNOSNI POJAS						VOZAČI I PUTNICI OSOBNIH AUTOMOBILA BEZ POJASA		
	Poginulo vozača i putnika osobnih vozila			Ozlijeđeno vozača i putnika osobnih vozila			Sudionici prometnih nesreća	U nadzoru prometa	Nadzor prometa/ nesreće
	ukupno	nije bilo vezanao	% nevezanih	ukupno	nije bilo vezanao	% nevezanih			
zagrebačka	21	4	19,0	2.045	137	6,7	280	13.474	48,1
splitsko-dalmatinska	11	5	45,5	833	37	4,4	64	13.693	214,0
primorsko-goranska	14	3	21,4	466	23	4,9	85	6.849	80,6
osječko-baranjska	16	6	37,5	608	39	6,4	56	5.737	102,4
istarska	10	5	50,0	503	52	10,3	135	4.795	35,5
dubrovačko-neret.	5	3	60,0	275	12	4,4	19	3.671	193,2
karlovačka	9	1	11,1	402	12	3,0	17	3.403	200,2
sislačko-moslav.	7	2	28,6	403	8	2,0	17	5.701	335,4
šibensko-kninska	7	3	42,9	285	6	2,1	18	3.094	171,9
vukovarsko-srijem.	15	5	33,3	557	11	2,0	39	1.649	42,3
zadarska	13	2	15,4	529	4	0,8	23	1.948	84,7
bjelovarsko-bilog.	9	4	44,4	298	22	7,4	59	1.889	32,0
brodsko-posavska	13	7	53,8	451	20	4,4	34	2.764	81,3
koprivničko-križ.	8	1	12,5	198	12	6,1	32	1.362	42,6
krapinsko-zagorska	5	4	80,0	279	15	5,4	43	1.213	28,2
ličko-senjska	12	3	25,0	232	15	6,5	31	854	27,5
međimurska	4	3	75,0	198	13	6,6	28	1.149	41,0
požeško-slavonska	1			140	14	10,0	25	1.323	52,9
varaždinska	4	3	75,0	341	12	3,5	37	2.587	69,9
virovitičko-podrav.	3	2	66,7	187	7	3,7	13	3.132	240,9
mobilna jedinica-sjed.								273	
UKUPNO	187	66	35,3	9.230	471	5,1	1.055	80.560	76,4

Redoslijed PU prema broju prekršaja utvrđenih u nadzoru prometa i broja prometnih nesreća

Policajska uprava	SIGURNOSNI POJAS						VOZAČI I PUTNICI OSOBNIH AUTOMOBILA BEZ POJASA		
	Poginulo vozača i putnika osobnih vozila			Ozlijeđeno vozača i putnika osobnih automobila			Sudionici prometnih nesreća	U nadzoru prometa	Nadzor prometa/ nesreće
	ukupno	nije bilo vezanao	% nevezanih	ukupno	nije bilo vezanao	% nevezanih			
sislačko-moslav.	7	2	28,6	403	8	2,0	17	5.701	335,4
virovitičko-podrav.	3	2	66,7	187	7	3,7	13	3.132	240,9
splitsko-dalmatinska	11	5	45,5	833	37	4,4	64	13.693	214,0
karlovačka	9	1	11,1	402	12	3,0	17	3.403	200,2
dubrovačko-neret.	5	3	60,0	275	12	4,4	19	3.671	193,2
šibensko-kninska	7	3	42,9	285	6	2,1	18	3.094	171,9
osječko-baranjska	16	6	37,5	608	39	6,4	56	5.737	102,4
zadarska	13	2	15,4	529	4	0,8	23	1.948	84,7
brodsko-posavska	13	7	53,8	451	20	4,4	34	2.764	81,3
primorsko-goranska	14	3	21,4	466	23	4,9	85	6.849	80,6
varaždinska	4	3	75,0	341	12	3,5	37	2.587	69,9
požeško-slavonska	1			140	14	10,0	25	1.323	52,9
zagrebačka	21	4	19,0	2.045	137	6,7	280	13.474	48,1
koprivničko-križ.	8	1	12,5	198	12	6,1	32	1.362	42,6
vukovarsko-srijem.	15	5	33,3	557	11	2,0	39	1.649	42,3
međimurska	4	3	75,0	198	13	6,6	28	1.149	41,0
istarska	10	5	50,0	503	52	10,3	135	4.795	35,5
bjelovarsko-bilog.	9	4	44,4	298	22	7,4	59	1.889	32,0
krapinsko-zagorska	5	4	80,0	279	15	5,4	43	1.213	28,2
ličko-senjska	12	3	25,0	232	15	6,5	31	854	27,5
mobilna jedinica-sjed.								273	
UKUPNO	187	66	35,3	9.230	471	5,1	1.055	80.560	76,4

4. 13. 7. Zaštitna kaciga

Vozači i putnici motocikla i mopeda koji nisu koristili zaštitnu kacigu kao sudionici prometnih nesreća i prekršaji utvrđeni u nadzoru prometa

Policijska uprava	ZAŠTITNA KACIGA						VOZAČI I PUTNICI MOTOCIKLA I MOPEDA BEZ KACIGE		
	Poginulo vozača i putnika motocikla i mopeda			Ozlijeđeno vozača i putnika motocikla i mopeda			Sudionici prometnih nesreća	U nadzoru prometa	Nadzor prometa/ nesreće
	ukupno	nije nosilo kacigu	% bez kacige	ukupno	nije nosilo kacigu	% bez kacige			
zagrebačka	11	3	27,3	266	43	16,2	59	350	5,9
splitsko-dalmatinska	6	1	16,7	428	26	6,1	37	1.806	48,8
primorsko-goranska	4			193	6	3,1	11	444	40,4
osječko-baranjska	2			58	6	10,3	10	113	11,3
istarska	5			190	3	1,6	9	391	43,4
dubrovačko-neret.	2			148	4	2,7	5	463	92,6
karlovačka				43	1	2,3	2	56	28,0
sisačko-moslav.	1			35	4	11,4	5	92	18,4
šibensko-kninska	2			112	5	4,5	5	297	59,4
vukovarsko-srijem.	1			44	4	9,1	4	115	28,8
zadarska	3	2	66,7	124	47	37,9	62	351	5,7
bjelovarsko-bilog.				27	6	22,2	8	57	7,1
brodsko-posavska	4	1	25,0	45	5	11,1	6	146	24,3
koprivničko-križ.	1			22	2	9,1	3	74	24,7
krapinsko-zagorska	2	1	50,0	26	9	34,6	10	66	6,6
ličko-senjska	5			102	6	5,9	11	243	22,1
međimurska				25	2	8,0	4	90	22,5
požeško-slavonska				15	3	20,0	4	43	10,8
varaždinska	1			38	6	15,8	12	133	11,1
virovitičko-podrav.				19	2	10,5	4	74	18,5
mobilna jedinica-sjed.								118	
UKUPNO	50	8	16,0	1.960	190	9,7	271	5.522	20,4

Redoslijed PU prema broju prekršaja utvrđenih u nadzoru prometa i broja prometnih nesreća

Policijska uprava	ZAŠTITNA KACIGA						VOZAČI I PUTNICI MOTOCIKLA I MOPEDA BEZ KACIGE		
	Poginulo vozača i putnika motocikla i mopeda			Ozlijeđeno vozača i putnika motocikla i mopeda			Sudionici prometnih nesreća	U nadzoru prometa	Nadzor prometa/ nesreće
	ukupno	nije nosilo kacigu	% bez kacige	ukupno	nije nosilo kacigu	% bez kacige			
dubrovačko-neret.	2			148	4	2,7	5	463	92,6
šibensko-kninska	2			112	5	4,5	5	297	59,4
splitsko-dalmatinska	6	1	16,7	428	26	6,1	37	1.806	48,8
istarska	5			190	3	1,6	9	391	43,4
primorsko-goranska	4			193	6	3,1	11	444	40,4
vukovarsko-srijem.	1			44	4	9,1	4	115	28,8
karlovačka				43	1	2,3	2	56	28,0
koprivničko-križ.	1			22	2	9,1	3	74	24,7
brodsko-posavska	4	1	25,0	45	5	11,1	6	146	24,3
međimurska				25	2	8,0	4	90	22,5
ličko-senjska	5			102	6	5,9	11	243	22,1
virovitičko-podrav.				19	2	10,5	4	74	18,5
sisačko-moslav.	1			35	4	11,4	5	92	18,4
osječko-baranjska	2			58	6	10,3	10	113	11,3
varaždinska	1			38	6	15,8	12	133	11,1
požeško-slavonska				15	3	20,0	4	43	10,8
bjelovarsko-bilog.				27	6	22,2	8	57	7,1
krapinsko-zagorska	2	1	50,0	26	9	34,6	10	66	6,6
zagrebačka	11	3	27,3	266	43	16,2	59	350	5,9
zadarska	3	2	66,7	124	47	37,9	62	351	5,7
mobilna jedinica-sjed.								118	
UKUPNO	50	8	16,0	1.960	190	9,7	271	5.522	20,4

5. PROTUEKSPLOZIJSKA ZAŠTITA

Pregled aktivnosti protueksplozijske zaštite

Aktivnost		2016.	2017.	+ - %
Uništavanje eksplozivnih sredstava	komada	6.042	3.693	-38,9
	kilograma	16.256	8.257	-49,2

Eksplozije i posljedice eksplozija

Eksplozije i posljedice	2016.	2017.	+ - %
Eksplozije	49	45	-8,2
Poginuli	14	9	-35,7
Teško ozlijeđeni	8	1	-87,5
Samoubojstva s eksplozivnim sredstvom	8	8	0,0

6. STANJE SIGURNOSTI NA DRŽAVNOJ GRANICI

Promet putnika

Na granici prema	Ukupno		+ - %	Udio %	2017.					
	2016.	2017.			Državljeni RH		Državljeni EU		Državljeni trećih zemalja	
						%		%		%
Sloveniji	80.604.992	81.420.814	+1,0	48,9	18.280.760	11,0	50.175.245	30,1	12.964.809	7,8
Mađarskoj	6.550.238	7.444.568	+13,7	4,5	1.318.744	0,8	5.398.689	3,2	727.135	0,4
Srbiji	14.097.891	13.230.222	-6,2	7,9	3.236.437	1,9	3.456.568	2,1	6.537.217	3,9
Crnoj Gori	2.610.665	2.484.801	-4,8	1,5	376.455	0,2	1.047.235	0,6	1.061.111	0,6
B i H	49.226.909	50.972.413	+3,5	30,6	25.178.226	15,1	9.655.465	5,8	16.138.722	9,7
Pomorski promet	2.853.034	2.476.623	-13,2	1,5	35.196	0,0	1.756.954	1,1	684.473	0,4
Zračni promet	7.052.060	8.439.231	+19,7	5,1	1.199.180	0,7	5.327.416	3,2	1.912.635	1,1
Riječni promet	62.199	66.437	+6,8	0,0	89	0,0	36.034	0,0	30.314	0,0
UKUPNO	163.057.988	166.535.109	+2,1	100,0	49.625.087	29,8	76.853.606	46,1	40.056.416	24,1

Promet putnika po graničnim prijelazima

Najfrekventniji granični prijelazi	2016.	2017.	+ - %	Udio % 2016.
Macelj	13.258.297	13.091.244	-1,3	+7,9
Bregana	12.352.951	12.137.121	-1,7	+7,3
Kaštel	11.460.800	11.153.045	-2,7	+6,7
Bajakovo	8.444.082	7.411.082	-12,2	+4,5
Plovania	6.630.361	6.991.520	+5,4	+4,2
Slavonski Brod	7.306.488	6.752.329	-7,6	+4,1
Rupa	6.146.271	6.267.615	+2,0	+3,8
Pasjak	6.840.791	6.105.115	-10,8	+3,7
Klek-Neum I	4.496.331	4.854.531	+8,0	+2,9
Stara Gradiška-Gradiška	4.684.895	4.553.177	-2,8	+2,7
ostali	81.436.721	87.218.330	+7,1	+52,4
UKUPNO	163.057.988	166.535.109	+2,1	+100,0

Promet vozila

Vrsta vozila	Vozila prešla granicu		+ - %	2017.					
	2016.	2017.		Ulazak u RH			Izlazak iz RH		
				domaća	EU	treće zemlje	domaća	EU	treće zemlje
Osobna vozila	48.229.253	50.066.862	+3,8	8.446.883	11.023.541	5.642.170	8.315.238	11.166.674	5.472.356
Teretna	4.887.912	5.171.099	+5,8	763.635	674.686	1.159.090	736.858	695.429	1.141.401
Autobusi	602.220	655.274	+8,8	93.180	95.273	138.121	92.519	96.985	139.196
Vlakovi	24.058	25.896	+7,6	8.295	2.515	2.187	9.127	1.925	1.847
Brodovi	48.227	47.311	-1,9	2.497	19.312	2.994	2.565	16.916	3.027
Zrakoplovi	76.519	86.986	+13,7	9.967	29.186	4.297	10.044	29.211	4.281
UKUPNO	53.868.189	56.053.428	+4,1	9.324.457	11.844.513	6.948.859	9.166.351	12.007.140	6.762.108

Odbijanje ulaska i zabrana izlaska na granici

Na granici prema	Ulazak		+ - %	Izlazak		+ - %
	2016.	2017.		2016.	2017.	
Sloveniji	1.046	1.159	+10,8	670	584	-12,8
Mađarskoj	49	21	-57,1	71	87	+22,5
Srbiji	1.718	2.698	+57,0	380	700	+84,2
Crnoj Gori	1.765	1.862	+5,5	58	93	+60,3
B i H	4.154	4.328	+4,2	1.342	1.734	+29,2
Pomorski promet	39	45	+15,4	2	11	+450,0
Zračni promet	365	489	+34,0	43	75	+74,4
Riječni promet	0	0		0	1	
UKUPNO	9.136	10.602	+16,0	2.566	3.285	+28,0

Odbijanje ulaska u RH prema državljanstvu

Državljanstvo	2016.	2017.	+ - %	%
Albanija	1.952	2.155	+10,4	20,3
Bosna i Hercegovina	3.538	3.390	-4,2	32,0
Crna Gora	72	143	+98,6	1,3
Makedonija	194	316	+62,9	3,0
Rusija	285	353	+23,9	3,3
Kosovo	389	497	+27,8	4,7
Srbija	766	1.035	+35,1	9,8
Turska	429	639	+49,0	6,0
Ukrajina	172	112	-34,9	1,1
Ostali	1.339	1.962	+46,5	18,5
UKUPNO	9.136	10.602	+16,0	100,0

Nezakoniti prelasci državne granice po državljanstvu

Državljanstvo	Nezakoniti prelasci državne granice (osobe)			Mjesto zatjecanja			
	2016.	2017.	+ - %	granični prijelaz	u blizini granice	u dubini teritorija	prihvaćeni od policije druge države
Afganistan	903	965	6,9	63	264	453	84
Albanija	435	401	-7,8	16	135	134	91
Alžir	196	131	-33,2	21	24	51	14
Bangladeš	39	67	71,8	1	8	42	8
BiH	137	129	-5,8	9	45	63	9
Irak	259	107	-58,7	5	51	29	17
Iran	106	204	92,5	22	69	77	25
Kosovo	458	787	71,8	27	297	312	106
Maroko	160	61	-61,9	6	9	33	5
Nigerija	7	8	14,3	2	2		1
Pakistan	333	367	10,2	12	123	199	28
Sirija	343	196	-42,9	13	112	30	25
Srbija	103	92	-10,7	16	32	18	18
Tunis	17	29	70,6	4	7	16	
Turska	246	517	110,2	29	150	234	92
Ostale	754	747	-0,9	108	234	260	31
UKUPNO	4.496	4.808	6,9	354	1.562	1.951	554

Nezakoniti prelasci državne granice prema policijskim upravama

Policijska uprava	Nezakoniti prelasci državne granice (osobe)			Mjesto zatjecanja			
	2016.	2017.	+ - %	granični prijelaz	u blizini granice	u dubini teritorija	vraćeni iz inozemstva
zagrebačka	1.036	1.079	+4,2	108	76	751	136
splitsko-dalmat.	191	214	+12,0	31	61	103	
primorsko-gor.	824	791	-4,0	24	324	111	212
osječko-baranj.	39	113	+189,7	4	59	47	
istarska	469	364	-22,4	17	188	32	56
dubrovačko-ne.	328	430	+31,1	39	48	331	
karlovačka	141	201	+42,6	3	96	93	4
sislačko-moslav.	145	55	-62,1	2	7	44	
šibensko-knin.	12	36	+200,0	4	7	23	
vukovarsko-srij.	553	900	+62,7	53	506	265	
zadarska	46	49	+6,5	20	16	3	
bjelovarsko-bilo.							
brodsko-posav.	299	116	-61,2	2	14	98	
koprivničko-križ.	5	5	0,0	1		1	
krapinsko-zag.	198	90	-54,5	28	8	17	36
ličko-senjska	49	126	+157,1	2	113	5	
međimurska	18	157	+772,2	14	27	20	83
požeško-slav.							
varaždinska	124	79	-36,3	2	12	4	27
virovitičko-podr.	19	3	-84,2			3	
UKUPNO	4.496	4.808	+6,9	354	1.562	1.951	554

Nezakoniti prelasci državne granice prema susjednim zemljama*

Na granici prema	Ukupno		+ - %	Udio %	2017.							
	2016.	2017.			u RH	%	iz RH	%	vraćeni iz inozemstva	%	u dubini	%
Sloveniji	2.043	1.149	-43,8	23,9	118	2,5	480	10,0	551	11,5		
Mađarskoj	16	25	+56,3	0,5	4	0,1	19	0,4	2	0,0		
Srbiji	517	1.459	+182,2	30,3	1.455	30,3	4	0,1				
Crnoj Gori	132	48	-63,6	1,0	44	0,9	4	0,1				
B i H	572	359	-37,2	7,5	327	6,8	32	0,7				
Pom. Izrač. promet	115	25	-78,3	0,5	14	0,3	11	0,2				
Nepoznati dio granice- zatečeni u dubini teritorija	1.101	1.743	+58,3	36,3							1.743	36,3
UKUPNO	4.496	4.808	+6,9	100,0	1.962	40,8	550	11,4	553	11,5	1.743	36,3

* Osobe koje su uhvaćene u pokušaju nezakonitog ulaska u Republiku Hrvatsku, u pokušaju nezakonitog izlaska iz Republike Hrvatske te osobe koje su prihvaćene od policije susjedne države

Prisilna udaljenja stranih državljana

Državljanstvo	Prisilna udaljenja stranaca				
	Ukupno			Prisilna udaljenja	
	2016.	2017.	+ - %	temeljem readmisijskog ugovora	ostala prisilna udaljenja
Afganistan	14	20	+42,9	19	1
Albanija	165	209	+26,7	135	74
Alžir	10	12	+20,0	11	1
Bangladeš		9		9	
BiH	97	88	-9,3	11	77
Eritreja		5		5	
Kosovo	375	549	+46,4	166	383
Makedonija	2	5	+150,0		5
Maroko	24	11	-54,2	10	1
Pakistan	33	3	-90,9	2	1
Sirija	8	14	+75,0	13	1
Somalija					
Srbija	65	54	-16,9	9	45
Tunis	2	4	+100,0	3	1
Turska	88	160	+81,8	137	23
Ostale	71	80	+12,7	50	30
UKUPNO	954	1.223	+28,2	580	643

Prisilna udaljenja stranih državljana prema policijskim upravama

Policijska uprava	Prisilna udaljenja stranaca				
	Ukupno			Prisilna udaljenja	
	2016.	2017.	+ - %	temeljem readmisijskog ugovora	ostala prisilna udaljenja
zagrebačka	105	162	+54,3	94	68
splitsko-dalmatinska	14	57	+307,1	45	12
primorsko-goranska	98	174	+77,6	106	68
osječko-baranjska	4	56	+1300,0		56
istarska	48	56	+16,7	13	43
dubrovačko-neretvans.	158	244	+54,4	206	38
karlovačka	45	62	+37,8	45	17
sisačko-moslavačka	48	35	-27,1	7	28
šibensko-kninska	2	2	0,0	2	
vukovarsko-srijemska	306	257	-16,0	1	256
zadarska	1	7	+600,0	7	
bjelovarsko-bilogorska					
brodsko-posavska	82	50	-39,0	5	45
koprivničko-križevačka	1		-100,0		
krapinsko-zagorska	10	8	-20,0	4	4
ličko-senjska	18	41	+127,8	39	2
međimurska		4		4	
požeško-slavonska		3			3
varaždinska	14	4	-71,4	1	3
virovitičko-podravska		1		1	
UKUPNO	954	1.223	+28,2	580	643

Razlozi poduzimanja mjera prema stranim državljanima

Državljanstvo	Razlozi poduzimanja mjera					
	Neprijavlivanje boravka		Prekršaji protiv javnog reda i mira		Ugrožavanje sigurnosti prometa *	
	2016.	2017.	2016.	2017.	2016.	2017.
Austrija	2	2	39	26	239	549
BiH	972	936	95	99	489	561
Bugarska	2	2	2	11	57	61
Crna Gora	20	22	4	2	26	30
Italija	9	8	19	31	229	229
Mađarska	2	2	7	9	126	169
Makedonija	79	73	5	9	57	48
Njemačka	11	14	68	83	444	559
Rumunjska	3	5	27	29	56	74
Rusija	75	42	7	6	33	34
SAD	49	50	4	13	41	50
Slovačka	2	4	20	19	93	94
Slovenija	9	8	88	78	482	476
Srbija	306	250	36	33	236	293
Turska	20	8	3	5	44	62
Ostale	267	232	253	238	918	628
UKUPNO	1.828	1.658	677	691	3.570	3.917

Razlozi poduzimanja mjera prema stranim državljanima
prema policijskim upravama

Policijska uprava	Razlozi poduzimanja mjera					
	Neprijavlivanje boravka		Prekršaji protiv javnog reda i mira		Ugrožavanje sigurnosti prometa *	
	2016.	2017.	2016.	2017.	2016.	2017.
zagrebačka	343	243	75	96	173	191
splitsko-dalmat.	255	247	131	185	243	300
primorsko-gor.	200	210	107	80	434	460
osječko-baranj.	48	52	10	6	86	130
istarska	155	178	113	111	380	472
dubrovačko-ne.	150	117	33	21	131	117
karlovačka	75	77	10	13	158	146
sislačko-moslav.	188	154	19	19	245	230
šibensko-knin.	89	101	23	27	422	458
vukovarsko-srij.	3	3	9	12	141	170
zadarska	4	14	54	68	332	329
bjelovarsko-bilo.	2	4	2	2	23	44
brodsko-posav.	101	66	14	5	268	254
koprivničko-križ.		2	3	3	14	15
krapinsko-zag.	1	4	3	3	42	41
ličko-senjska	175	167	62	35	364	423
međimurska	4	1	4		27	36
požeško-slav.	24	12	2	1	6	9
varaždinska	6	1	2	3	39	48
virovitičko-podr.	5	5	1	1	42	44
UKUPNO	1.828	1.658	677	691	3.570	3.917

* bez mandatnih kazni

7. POSLOVI SA STRANCIMA

Pregled poslova Prihvatnog centra za strance Ježevo*

DRŽAVA	Stanje 31.12.2017.	Prihvat ukupno	SMJEŠTAJ		PRESTANAK SMJEŠTAJA						
			Liječnička skrb	Broj noćenja	Prisilno udaljenje	Otpust iz PC-a	Protek vremena smještaja	Uredba Vijeća (EZ) br. 604/2013	Ostalo		Ukupno
									Dugave	Hotel Porin	
Afganistan	2	42	104	1.442		3			5	32	40
Albanija	4	65	71	724	54	3	1			1	59
Alžir	1	15	57	719	1	3				9	13
Bangladeš		21	33	359						21	21
BiH	1	12	44	387	9	1				2	12
Češka		1	1	14	1						1
Ekvador		1	2	29						1	1
Gana	1	2	15	149						1	1
Indija	5	7	21	212	1					1	2
Irak		7	32	495						8	8
Iran		27	70	676	1	1				25	27
Jordan		1	1	3	1						1
Kamerun		1	1	38	1	1				1	3
Kazahstan	2	2		6							
Kina		9	9	90	9						9
Kosovo	4	174	202	2.326	152	13				3	168
Kuba		4	2	16						4	4
Libija	1	6	18	185						5	5
Maroko		9	84	1.139	1	6				5	12
Nigerija		2	27	323	1	1			1		3
OBD		1	10	88		1					1
OND		2	10	102		1					1
Pakistan	1	29	44	549		2				27	29
Palestina		1	15	129		1				1	2
Rusija	1	1	1	8							
SAD		1	1	11	1						1
Siera Leone		2	20	257		3					3
Sirija		7	19	311	1					5	6
Somalija		6	27	240						6	6
Srbija		8	12	100	11						11
Tunis	1	3	3	75						2	2
Turska	29	174	154	1.990	77	20				51	148
Ukrajina		2	3	20	2						2
Venezuela				19	1						1
UKUPNO	53	645	1.113	13.231	325	60	1		6	211	603

* Kod prijvata stranaca državljanstvo se upisuje prema njegovoj izjavi, a nakon provjere identiteta stvarno utvrđeno državljanstvo.

7. 1. Azil

Broj tražitelja azila prema državljanstvu za izvještajno razdoblje

DRŽAVA	Broj tražitelja azila		+ - %
	2016.	2017.	
Afganistan	589	617	+4,8
Albanija	3	7	+133,3
Alžir	123	100	-18,7
Armenija		1	
Azerbajdžan	1		
Bahrein	1		
Bangladeš	14	44	+214,3
Bez državljanstva	3	6	+100,0
Bjelorusija		1	
Bosna i Hercegovina	3	8	
Dominikanska Republika		1	
Egipat	5	11	+120,0
Ekvador		1	
Eritreja	11	15	+36,4
Etiopija		1	
Filipini		1	
Gambija	1	1	0,0
Gana		1	
Indija	3	11	+266,7
Iran	135	92	
Irak	325	56	-82,8
Jemen		4	
Kamerun	4	3	-25,0
Kongo	1	1	0,0
Kosovo	7	21	
Kuba	5	34	+580,0
Kuvajt	1	2	
Libanon	4	1	
Libija	21	38	
Liberija	1		
Makedonija	5	11	
Mali	2		
Maroko	81	43	-46,9
Mijanmar	1		
Moldavija	1		
Njemačka	1		
Nigerija	12	9	
Nepal		1	
Pakistan	139	255	
Palestina	17	4	
Poljska		1	
Ruska Federacija	6	5	
Senegal	1		
Sijera Leone	3		
Sirija	314	215	
Sjedinjenje Američke	1		
Somalija	14	8	
Srbija	11	9	-18,2
Šri Lanka	12	8	
Ukrajina	5	2	-60,0
Uzbekistan		5	
Tunis	8	37	+362,5
Turska	69	193	+179,7
Zapadna Sahara	2	2	
Nepoznatog državljan	2		
UKUPNO	1.968	1.887	-4,1

Rješavanje zahtjeva za dobivanje azila u prvom i drugom stupnju

Zahtjevi					
		2016.	2017.		
		Ukupno riješeno	Zahtjevi iz 2016. godine	Riješeno u izvješt. razdoblju	+ - %
Zahtjevi riješeni u I. stupnju	Negativno	126	168	62	+82,5
	Pozitivno	83	63	101	+97,6
	Supsidijarna	16	12	16	+75,0
	U postupku	671	67	340	-39,3
	Obustava	1.274	350	1.302	+29,7
	Odbačeni	87	11	66	-11,5
	UKUPNO	2.257	671	1.887	+13,3
Zahtjevi riješeni u II. stupnju	U postupku	33	2	57	+78,8
	Supsidijarna				
	Pozitivno riješena			18	
	Odbačena	1			
	Odbijena	112	22	117	+24,1
	Obustava	7		7	0,0
	Poništena	5	9	34	+760,0
	Usvojena	1		1	
	Prekid postupka				
UKUPNO	159	33	234	+67,9	

8. POŽARI I TEHNOLOŠKE EKSPLOZIJE GDJE JE POLICIJA OBAVILA OČEVID

Požari i tehnološke eksplozije prema policijskim upravama

Policijska uprava	Broj požara			Požari na									Materijalna šteta			Stradale osobe		Eksplozije plina i tehnološke eksplozije		
				građevinskim objektima			otvorenom prostoru			prometnom sredstvu										
	2016.	2017.	+ - %	2016.	2017.	+ - %	2016.	2017.	+ - %	2016.	2017.	+ - %	2016.	2017.	+ - %	poginule	ozlijeđene	2016.	2017.	+ - %
zagrebačka	1.195	1.706	+42,8	487	555	+14,0	586	1.020	+74,1	122	131	+7,4	7.031.084	8.997.305	+28,0	6	36	3	7	+133,3
splitsko-dalmat.	925	1.194	+29,1	119	133	+11,8	720	957	+32,9	86	104	+20,9	1.425.202	3.394.304	+138,2	1	18	2	3	+50,0
primorsko-gor.	291	402	+38,1	106	111	+4,7	126	217	+72,2	59	74	+25,4	4.613.176	3.758.804	-18,5	1	8	3	1	-66,7
osječko-baranj.	178	282	+58,4	98	102	+4,1	49	142	+189,8	31	38	+22,6	3.594.670	6.148.967	+71,1	2	10			
istarska	429	564	+31,5	122	127	+4,1	245	384	+56,7	62	53	-14,5	5.769.201	5.424.301	-6,0	4	10	1	2	+100,0
dubrovačko-ne.	243	231	-4,9	47	23	-51,1	183	186	+1,6	13	22	+69,2	179.900	237.101	+31,8	1	1			
karlovačka	153	310	+102,6	47	43	-8,5	88	248	+181,8	18	19	+5,6	3.880.200	1.952.150	-49,7		4	1		
sisačko-moslav.	149	342	+129,5	67	91	+35,8	59	224	+279,7	23	27	+17,4	7.661.800	8.879.450	+15,9	2	3			
šibensko-knin.	664	1.024	+54,2	59	52	-11,9	577	946	+64,0	28	26	-7,1	433.450	7.885.600	+1719,3	2	5		1	
vukovarsko-srij.	78	53	-32,1	51	30	-41,2	5	13	+160,0	22	10	-54,5	10.426.950	18.964.740	+81,9	4	1	1		
zadarska	725	864	+19,2	68	79	+16,2	611	737	+20,6	46	48	+4,3	8.923.301	1.549.101	-82,6	1	5	1		
bjelovarsko-bilo.	81	135	+66,7	50	56	+12,0	15	64	+326,7	16	15	-6,3	1.473.400	1.241.439	-15,7	1	1	2	1	-50,0
brodsko-posav.	75	139	+85,3	54	61	+13,0	9	55	+511,1	12	23	+91,7	3.679.900	2.716.900	-26,2	3		1	1	0,0
koprivničko-križ.	53	73	+37,7	36	41	+13,9	9	20	+122,2	8	12	+50,0	1.493.500	4.812.604	+222,2	2	3			
krapinsko-zag.	119	277	+132,8	64	72	+12,5	34	181	+432,4	21	24	+14,3	7.713.800	2.328.000	-69,8	2	6			
ličko-senjska	325	515	+58,5	39	34	-12,8	262	467	+78,2	24	14	-41,7	1.374.310	18.737.450	+1263,4		2	1	1	0,0
međimurska	36	46	+27,8	24	22	-8,3	7	17	+142,9	5	7	+40,0	494.014	2.174.807	+340,2	2		2	1	-50,0
požeško-slav.	81	159	+96,3	32	42	+31,3	39	108	+176,9	10	9	-10,0	1.080.900	1.861.700	+72,2			1		
varaždinska	182	340	+86,8	61	76	+24,6	102	232	+127,5	19	32	+68,4	923.700	3.617.451	+291,6	1	7	1	1	0,0
virovitičko-podr.	70	146	+108,6	42	61	+45,2	23	72	+213,0	5	13	+160,0	2.305.500	5.536.750	+140,2	1	2		1	
UKUPNO	6.052	8.802	+45,4	1.673	1.811	+8,2	3.749	6.290	+67,8	630	701	+11,3	74.477.958	110.218.924	+48,0	36	122	20	20	0,0

9. SIGURNOSNI DOGAĐAJI

Događaji koji nemaju obilježje kaznenog djela

Vrsta događaja	Broj događaja			Posljedice					
	2016.	2017.	+ - %	Smrt		Teško ozlijeđeni		Lakše ozlijeđeni	
				2016.	2017.	2016.	2017.	2016.	2017.
Nesreća na radu	1.330	1.257	-5,5	22	19	394	370	870	821
Samoranjavanja	21	21	0,0			11	4	7	15
Padovi	1.281	1.352	+5,5	41	63	452	452	672	709
Utapanja	109	118	+8,3	96	103	7	3	1	4
Nestanak osobe	2.821	3.024	+7,2	51	45	2	2	6	13
Ostali događaji	227	221	-2,6	179	186	2	2	24	37
UKUPNO	5.789	5.993	+3,5	389	416	868	833	1.580	1.599

Događaji koji nemaju obilježje kaznenog djela po policijskim upravama

Policijska uprava	Broj događaja			Posljedice					
	2016.	2017.	+ - %	Smrt		Teško ozlijeđeni		Lakše ozlijeđeni	
				2016.	2017.	2016.	2017.	2016.	2017.
zagrebačka	1.304	1.343	+3,0	47	64	86	92	105	129
splitsko-dalmatinska	745	668	-10,3	39	38	210	207	295	282
primorsko-goranska	857	745	-13,1	37	56	173	104	376	283
osječko-baranjska	211	274	+29,9	24	9	22	15	18	41
istarska	481	520	+8,1	20	34	78	79	304	314
dubr.-neretvanska	93	101	+8,6	14	17	17	33	38	36
karlovačka	96	129	+34,4	27	7	11	13	11	8
sisачko-moslavačka	150	120	-20,0	18	32	25	29	39	26
šibensko-kninska	172	177	+2,9	22	16	55	47	48	58
vukov.-srijemska	54	65	+20,4	9	15	4	8	2	7
zadarska	141	227	+61,0	24	32	29	59	19	35
bjelov.-bilogorska	91	78	-14,3	10	6	26	15	13	20
brodsko-posavska	73	98	+34,2	15	9	8	9	11	12
kopriv.-križevačka	141	156	+10,6	15	12	28	35	59	76
krapinsko-zagorska	561	618	+10,2	12	9	14	13	28	28
ličko-senjska	122	134	+9,8	8	8	24	17	69	83
međimurska	77	73	-5,2	13	9	17	14	9	11
požeško-slavonska	28	46	+64,3	3	6	4	9	11	17
varaždinska	280	309	+10,4	24	33	16	17	81	89
virov.-podravska	109	112	+2,8	8	4	21	18	44	44
MUP - sjedište	3		0,0						
UKUPNO	5.789	5.993	+3,5	389	416	868	833	1.580	1.599

10. SAMOUBOJSTVA I POKUŠAJI SAMOUBOJSTAVA

Samoubojstva i pokušaji samoubojstava prema načinu izvršenja
i dobi počinitelja

Samoubojstva i pokušaji samoubojstava		UKUPNO		+ - %	Dovršena			Pokušana		Žene		
		2016.	2017.		2016.	2017.	+ - %	2016.	2017.	Dovršena	Pokušana	Ukupno
Način izvršenja	Vješanje	462	478	+3,5	375	386	+2,9	87	92	89	17	106
	Pucanje iz oružja	106	102	-3,8	94	78	-17,0	12	24	2	1	3
	Bacanje u vodu	53	33	-37,7	32	18	-43,8	21	15	14	8	22
	Trovanje	257	245	-4,7	19	28	+47,4	238	217	14	139	153
	Ubadanje	38	35	-7,9	5	5	0,0	33	30		3	3
	Bacanje pod vlak	31	24	-22,6	26	19	-26,9	5	5	8	1	9
	Bacanje s građevine	115	91	-20,9	57	42	-26,3	58	49	19	17	36
	Rezanje žila	109	123	+12,8	14	6	-57,1	95	117	3	59	62
	Ostalo	235	243	+3,4	41	43	+4,9	194	200	8	76	84
	UKUPNO	1.406	1.374	-2,3	663	625	-5,7	743	749	157	321	478
Dob počinitelja (godine)	do 14	5	15	+200,0		1		5	14		13	13
	15 - 18	63	50	-20,6	8	3	-62,5	55	47	2	27	29
	19 - 25	98	99	+1,0	30	29	-3,3	68	70	4	30	34
	26 - 35	165	174	+5,5	55	53	-3,6	110	121	14	43	57
	36 - 50	379	324	-14,5	148	126	-14,9	231	198	36	82	118
	51 - 65	340	365	+7,4	177	190	+7,3	163	175	43	76	119
	iznad 65	356	347	-2,5	245	223	-9,0	111	124	58	50	108
	UKUPNO	1.406	1.374	-2,3	663	625	-5,7	743	749	157	321	478

Samoubojstva i pokušaji samoubojstava prema policijskim upravama

Policijska uprava	Samoubojstva								
	Ukupno		+ - %	Dovršena		+ - %	Pokušana		+ - %
	2016.	2017.		2016.	2017.		2016.	2017.	
zagrebačka	300	308	+2,7	153	141	-7,8	147	167	+13,6
splitsko-dalmatinska	109	103	-5,5	49	40	-18,4	60	63	+5,0
primorsko-goranska	104	111	+6,7	32	37	+15,6	72	74	+2,8
osječko-baranjska	95	104	+9,5	46	50	+8,7	49	54	+10,2
istarska	92	52	-43,5	45	27	-40,0	47	25	-46,8
dubr.-neretvanska	26	27	+3,8	18	12	-33,3	8	15	+87,5
karlovačka	50	37	-26,0	26	18	-30,8	24	19	-20,8
sislačko-moslavačka	81	80	-1,2	19	23	+21,1	62	57	-8,1
šibensko-kninska	57	45	-21,1	25	21	-16,0	32	24	-25,0
vukov.-srijemska	45	52	+15,6	23	28	+21,7	22	24	+9,1
zadarska	52	49	-5,8	25	21	-16,0	27	28	+3,7
bjelov.-bilogorska	55	64	+16,4	26	31	+19,2	29	33	+13,8
brodsko-posavska	46	23	-50,0	29	12	-58,6	17	11	-35,3
kopriv.-križevačka	32	59	+84,4	18	35	+94,4	14	24	+71,4
krapinsko-zagorska	50	49	-2,0	35	37	+5,7	15	12	-20,0
ličko-senjska	33	24	-27,3	13	14	+7,7	20	10	-50,0
međimurska	43	39	-9,3	21	17	-19,0	22	22	0,0
požeško-slavonska	24	20	-16,7	13	10	-23,1	11	10	-9,1
varaždinska	73	78	+6,8	30	35	+16,7	43	43	0,0
virov.-podravska	39	50	+28,2	17	16	-5,9	22	34	+54,5
UKUPNO	1.406	1.374	-2,3	663	625	-5,7	743	749	+0,8

Samoubojstva i pokušaji samoubojstava po spolu prema policijskim upravama

Policijska uprava	Samoubojstva								
	Ukupno		+ - %	Dovršena		+ - %	Pokušana		+ - %
	M	Ž		M	Ž		M	Ž	
zagrebačka	192	116	-39,6	96	45	-53,1	96	71	-26,0
splitsko-dalmatinska	60	43	-28,3	27	13	-51,9	33	30	-9,1
primorsko-goranska	61	50	-18,0	27	10	-63,0	34	40	+17,6
osječko-baranjska	76	28	-63,2	40	10	-75,0	36	18	-50,0
istarska	36	16	-55,6	23	4	-82,6	13	12	-7,7
dubr.-neretvanska	17	10	-41,2	8	4	-50,0	9	6	-33,3
karlovačka	23	14	-39,1	14	4	-71,4	9	10	+11,1
sisačko-moslavačka	49	31	-36,7	17	6	-64,7	32	25	-21,9
šibensko-kninska	30	15	-50,0	14	7	-50,0	16	8	-50,0
vukov.-srijemska	37	15	-59,5	24	4	-83,3	13	11	-15,4
zadarska	33	16	-51,5	13	8	-38,5	20	8	-60,0
bjelov.-bilogorska	37	27	-27,0	23	8	-65,2	14	19	+35,7
brodsko-posavska	20	3	-85,0	11	1	-90,9	9	2	-77,8
kopriv.-križevačka	39	20	-48,7	27	8	-70,4	12	12	0,0
krapinsko-zagorska	38	11	-71,1	31	6	-80,6	7	5	-28,6
ličko-senjska	16	8	-50,0	12	2	-83,3	4	6	+50,0
međimurska	26	13	-50,0	14	3	-78,6	12	10	-16,7
požeško-slavonska	16	4	-75,0	9	1	-88,9	7	3	-57,1
varaždinska	57	21	-63,2	28	7	-75,0	29	14	-51,7
virov.-podravska	33	17	-48,5	10	6	-40,0	23	11	-52,2
UKUPNO	896	478	-46,7	468	157	-66,5	428	321	-25,0

Pregled samoubojstava u Republici Hrvatskoj 2008. – 2017.

Godina	Ukupno			Spol		Način izvršenja									Starost počinitelja						
	Ukupno	Dovišeno	Pokušano	muški	ženski	Vješanjem	Pucanje iz oružja	Bacanje u vodu	Trovanje	Ubadanje	Bacanje pod vlak	Bacanje s građevine	Rezanje žila	Ostalo	do 14	15-18	19-25	26-35	36-50	51-65	više od 65
2008.	1.465	766	699	1.010	455	571	127	45	307	43	31	73	158	110	16	57	146	189	377	302	378
2009.	1.414	749	665	970	444	532	133	40	273	44	21	97	163	111	15	56	121	182	382	315	343
2010.	1.313	698	615	891	422	540	111	40	254	28	27	70	165	78	9	52	120	126	338	349	319
2011.	1.309	656	653	859	450	500	103	34	277	38	30	78	157	92	22	53	97	183	332	306	316
2012.	1.342	714	628	899	443	537	122	27	282	38	25	76	166	69	10	58	97	153	334	363	327
2013.	1.326	646	680	901	425	494	110	33	301	37	26	79	164	82	11	48	104	159	340	366	298
2014.	1.517	683	834	996	521	517	104	29	306	32	38	112	124	255	4	67	134	189	381	407	335
2015.	1.522	717	805	980	542	515	99	51	332	48	36	82	119	240	3	44	121	159	361	413	421
2016.	1.406	663	743	920	486	462	106	53	257	38	31	115	109	235	5	63	98	165	379	340	356
2017.	1.374	625	749	896	478	478	102	33	245	35	24	91	123	243	15	50	99	174	324	365	347

11. UPORABA SREDSTAVA PRISILE

UPORABA SREDSTAVA PRISILE		Uporaba sredstava prisile		
		2016.	2017.	+ - %
Ukupno uporaba		3.507	3.569	1,8
Uporaba sredstava prisile radi*	zaštite života osoba	58	67	15,5
	svladavanja otpora	1.945	1.751	-10,0
	spriječavanja bijega osobe	3.087	3.263	5,7
	odbijanja napada na osobu	373	361	-3,2
	otklanjanja opasnosti za život i tijelo	148	95	-35,8
	spriječavanja samoozljeđivanja osobe	659	708	7,4
	spriječ. nezakonitog prelaska granice	4	2	-50,0
	spriječ. prist. vozilom ili daljnje vožnje	27	18	-33,3
	uspostava JRM-a	1.182	1.149	-2,8
	nužne obrane	20	13	-35,0
	krajnje nužde			
	zaštite imovine većeg opsega	7	2	-71,4
	ostalo			
Sredstvo prisile	vatreno oružje	2	1	-50,0
	palica	34	50	47,1
	tjelesna snaga	4.345	4.261	-1,9
	sredstva za vezivanje	1.772	1.750	-1,2
	raspršivač s nadražujućom tvari	148	138	-6,8
	ostalo	1.448	1.504	3,9
Sredstva prisile uporabli	ukupno policajaca	6.452	6.408	-0,7
	od toga žene	251	277	10,4
Sredstva prisile nad građanima	ukupno	3.934	4.047	2,9
	od toga žene	270	334	23,7
Nastradalo građana	lako	510	541	6,1
	teško	14	13	-7,1
	smrt		1	
Nastradalo pol. služb.	lako	265	282	6,4
	teško	4	9	125,0
	smrt			
Pol. sl. (uporaba sred. prisile)	opravdano	6.162	6.354	3,1
	neopravdano	5		

Uporaba sredstava prisile prema policijskim upravama

Policijska uprava	Broj uporaba sredstava prisile			Pol. sl. (uporaba sred. prisile)			Posljedice - građani			Posljedice - policijski služb.			Sredstvo prisile				
	2016.	2017.	+ - %	Ukupno	Opravdano	Neopravdano	Smrt	TTO	LTO	Smrt	TTO	LTO	vatreno oružje	gumena palica	tjelesna snaga	sredstva za vezivanje	ostalo
zagrebačka	868	877	+1,0	1.680	1.680			2	108		2	57		6	1.328	531	297
splitsko-dalmatinska	549	601	+9,5	1.036	1.036		1	3	80		2	34		12	650	253	254
primorsko-goranska	202	219	+8,4	357	357			1	56			26			225	79	123
osječko-baranjska	261	214	-18,0	328	328				21			12			201	96	110
istarska	196	188	-4,1	358	358			2	39			22		1	230	48	93
dubr.-neretvanska	169	154	-8,9	266	266				47		1	20		6	167	63	81
karlovačka	140	118	-15,7	204	204				13			7	1		116	32	68
sis.-moslavačka	82	119	+45,1	182	182				9			5		1	97	43	79
šibensko-kninska	129	138	+7,0	216	216			2	20			6		14	99	63	111
vukov.-srijemska	69	85	+23,2	173	173				14			7			121	57	15
zadarska	111	130	+17,1	273	273			2	21		2	20		7	182	93	36
bjelov.-bilogorska	54	45	-16,7	80	80				5			4			64	29	17
brodsko-posavska	49	49	0,0	99	99				9			6			72	16	12
kopriv.-križevačka	69	81	+17,4	144	144				13			8			100	48	25
krapinsko-zagorska	54	42	-22,2	66	66			1	5			3		1	50	14	19
ličko-senjska	63	50	-20,6	90	90				11			10			45	18	39
međimurska	131	160	+22,1	301	301				29			9			185	101	102
požeško-slavonska	60	50	-16,7	82	82				2			1			41	18	40
varaždinska	156	125	-19,9	244	244				33		1	15		1	182	96	44
virovit.-podravska	88	111	+26,1	172	172				4		1	10		1	96	46	72
MUP	7	13	+85,7	3	3				2						10	6	5
UKUPNO	3.507	3.569	+1,8	6.354	6.354		1	13	541		9	282	1	50	4.261	1.750	1.642

12. ZAKONITOST RADA POLICIJE

Evidencija pritužbi i anonimnih podnesaka po ustrojstvenim jedinicama na čije zaposlenike ukazuju u 2017.

Poliicijska uprava	zaprimljene pritužbe i anonimni						ocjena utemeljenosti pritužbi i anonimnih podnesaka														
	u radu za izvještajno			ostalo u radu			iz izvještajnog razdoblja					iz ranijih razdoblja					izvještajno razdoblje + ranija razdoblja				
	zaprimljeno	ostalo u radu iz ranijih razdoblja	ukupno	iz izvještajnog razdoblja	iz ranijih razdoblja	ukupno	utemeljeno	neutemeljeno	djelomično utemeljeno	nepotvrđeno	ukupno	utemeljeno	neutemeljeno	djelomično utemeljeno	nepotvrđeno	ukupno	utemeljeno	neutemeljeno	djelomično utemeljeno	nepotvrđeno	sveukupno
zagrebačka	510	86	596	52	13	65	6	385	25	42	458	4	47	11	11	73	10	432	36	53	531
splitsko-dalmatinska	266	29	295	24	3	27	4	177	12	49	242		16	2	8	26	4	193	14	57	268
primorsko-goranska	192	35	227	16	14	30	6	145	4	21	176		16	2	3	21	6	161	6	24	197
osječko-baranjska	127	6	133	8	1	9	4	100	7	8	119			3	2	5	4	100	10	10	124
istarska	136	9	145	7		7	12	80	20	17	129		5	4		9	12	85	24	17	138
dubrovačko-neretvanska	107	18	125	7		7	7	55	12	26	100	1	13	4		18	8	68	16	26	118
karlovačka	108	11	119	8	1	9	3	72	13	12	100		7	1	2	10	3	79	14	14	110
sisačko-moslavačka	90	13	103	7		7	2	59	5	17	83		8		5	13	2	67	5	22	96
šibensko-kninska	69	6	75	9	3	12	4	52	3	1	60		2		1	3	4	54	3	2	63
vukovarsko-srijemska	71	6	77	6	3	9	1	42	3	19	65		1		2	3	1	43	3	21	68
zadarska	107	17	124	6	3	9	2	83	7	9	101	2	7		5	14	4	90	7	14	115
bjelovarsko-bilogorska	61	8	69	4		4	1	28	9	19	57	1	2	4	1	8	2	30	13	20	65
brodsko-posavska	39	3	42	1	2	3	1	34	2	1	38		1			1	1	35	2	1	39
koprivničko-križevačka	40	5	45	3	2	5	1	27	4	5	37		2		1	3	1	29	4	6	40
krapinsko-zagorska	42	4	46	3	1	4	5	29	3	2	39		2	1		3	5	31	4	2	42
ličko-senjska	66	9	75	10	4	14	7	31	5	13	56	1	3		1	5	8	34	5	14	61
međimurska	46	2	48	5		5	2	33	4	2	41		1		1	2	2	34	4	3	43
požeško-slavonska	26	1	27	1		1		22	1	2	25		1			1		23	1	2	26
varaždinska	41	6	47	2	1	3		37	2		39		3	2		5		40	4		44
virovitičko-podravska	47	2	49	3		3		35	3	6	44		1	1		2		36	4	6	46
MUP - sjedište *	66	31	97	9	4	13	3	33	4	17	57	3	13	4	7	27	6	46	8	24	84
UKUPNO	2.257	307	2.564	191	55	246	71	1.559	148	288	2.066	12	151	39	50	252	83	1.710	187	338	2.318

* Kabinet ministra, Ravnateljstvo policije, Uprave u sjedištu

Evidencija zaprimljenih pritužbi i anonimnih podnesaka po ustrojstvenim jedinicama u 2017.

Policajska uprava	zaprimljene pritužbe i anonimni						ocjena utemeljenosti pritužbi i anonimnih podnesaka														
	u radu za izvještajno			ostalo u radu			iz izvještajnog razdoblja					iz ranijih razdoblja					izvještajno razdoblje + ranija razdoblja				
	zaprimljeno	ostalo u radu iz ranijih razdoblja	ukupno	iz izvještajnog razdoblja	iz ranijih razdoblja	ukupno	utemeljeno	neutemeljeno	djelomično utemeljeno	nepotvrđeno	ukupno	utemeljeno	neutemeljeno	djelomično utemeljeno	nepotvrđeno	ukupno	utemeljeno	neutemeljeno	djelomično utemeljeno	nepotvrđeno	sveukupno
zagrebačka	280	43	323	28	17	45	2	219	8	23	252	2	21	1	2	26	4	240	9	25	278
splitsko-dalmatinska	159	13	172	9		9	2	109	10	29	150		7	1	5	13	2	116	11	34	163
primorsko-goranska	133	16	149	7	7	14	4	106	2	14	126		6	2	1	9	4	112	4	15	135
osječko-baranjska	91	2	93	4		4	1	74	6	6	87				2	2	1	74	6	8	89
istarska	105	5	110	2	2	4	9	63	16	15	103		2	1		3	9	65	17	15	106
dubrovačko-neretvanska	61	12	73	2	3	5	6	36	3	14	59		8	1		9	6	44	4	14	68
karlovačka	72	7	79	6	2	8	2	48	10	6	66		4		1	5	2	52	10	7	71
sislačko-moslavačka	53	7	60	3	1	4	1	32	3	14	50		2		4	6	1	34	3	18	56
šibensko-kninska	40	4	44	4	2	6	4	30	2		36		2			2	4	32	2		38
vukovarsko-srijemska	34	2	36	3	1	4	1	20		10	31		1			1	1	21		10	32
zadarska	61	15	76	4	11	15	2	44	4	7	57	1	2		1	4	3	46	4	8	61
bjelovarsko-bilogorska	38	5	43	2		2	1	18	5	12	36	1		3	1	5	2	18	8	13	41
brodsko-posavska	20		20					18	2		20							18	2		20
koprivničko-križevačka	26	2	28	2	2	4	1	17	3	3	24						1	17	3	3	24
krpinski-zagorska	26	1	27	2		2	3	19		2	24			1		1	3	19	1	2	25
ličko-senjska	43	6	49	6	4	10	5	17	3	12	37		1		1	2	5	18	3	13	39
međimurska	34	2	36	4		4	1	25	3	1	30		1		1	2	1	26	3	2	32
požeško-slavonska	15		15					14	1		15							14	1		15
varaždinska	23	1	24	1		1		20	2		22		1			1		21	2		23
virovitičko-podravska	29	1	30	2		2		23	2	2	27		1			1		24	2	2	28
Odjel za unutarnju kontrolu	845	158	1.003	92	10	102	24	559	62	108	753	8	88	23	29	148	32	647	85	137	901
Ravnateljstvo o policije i Uprave u sjedištu	50	8	58	3	3	6	2	37	1	7	47		3		2	5	2	40	1	9	52
UKUPNO	2.238	310	2.548	186	65	251	71	1.548	148	285	2.052	12	150	33	50	245	83	1.698	181	335	2.297

13. NAPADI NA POLICIJSKE SLUŽBENIKE

NAPADI NA POLICIJSKE SLUŽBENIKE		Napadi na policijske službenike		
		2016.	2017.	+ - %
Ukupno napada		108	124	14,8
Napadnuti pol. služb.	ukupno	144	138	-4,2
	od toga žene	8	9	12,5
Napa- dači	ukupno	108	123	13,9
	od toga žene	8	16	100,0
Policijski službenici napadnuti pri*	održavanju JRM	22	15	-31,8
	kontrola prometa	6	9	50,0
	provjeri identiteta	1	2	100,0
	uhićenju	3	1	-66,7
	privođenju	3	9	200,0
	zadržavanju i preprati		6	
	asistencijama	3		
	kod osiguranja	81	76	-6,2
	nadzoru granice			
	ostalo	25	20	-20,0
	Sredstvo napada*	vatreno oružje		
hladno oružje				
tjelesna snaga		9	10	11,1
ostalo		94	109	16,0
Sredstva prisile	broj uporaba	248	244	-1,6
	nad brojem osoba	97	108	11,3
	tjelesna snaga	189	189	0,0
	palića	2	4	100,0
	vatreno oružje			
	ostalo	89	104	16,9
Nastradalo građana	lako	26	32	23,1
	teško	2	3	50,0
	smrt			
Nastradalo pol. služb.	lako	72	74	2,8
	teško	4	4	0,0
	smrt			

Napadi na policijske službenike prema policijskim upravama

Policijska uprava	Broj napada			Broj napadača	Posljedice - polic. sl.			Posljedice - građani			Napad izvršen prilikom							Sredstvo napada				
	2016.	2017.	+ - %		smrt	TTO	LTO	smrt	TTO	LTO	održavanja JRM	kontrola prometa	provjera identiteta	asistencija	privođenje	uhićenja	ostalo	vatreno oružje	hladno oružje	telesna snaga	Ostalo	
zagrebačka	9	15	+66,7	14		1	6			3		1	1		2		10			7	8	
splitsko-dalmatinska	15	11	-26,7	13			5			3	1						11			1	9	
primorsko-goranska	4	7	+75,0	4			6			2	1	1		1			3				7	
osječko-baranjska	7	7	0,0	7			1					1		2			4				7	
istarska	5	7	+40,0	5			3	1	1								5				7	
dubr.-neretvanska	8	10	+25,0	11		1	4			6							9				10	
karlovačka	8	5	-37,5	4			2			2	2						4				5	
sis.-moslavačka	1	2	+100,0	1			1			1							1				2	
šibensko-kninska	1	7	+600,0	7			4	1	2					2			7				5	
vukov.-srijemska	13	8	-38,5	9			4		2	2	2						10				7	
zadarska	5	9	+80,0	9			7		1	2				2			6				8	
bjelov.-bilogorska	2	3	+50,0	2			3		1	1							2				3	
brodsko-posavska	3	3	0,0	3			3		2			1				1	1				3	
kopriv.-križevačka	4	4	0,0	4			4				3						2				4	
krapinsko-zagorska		2		2		1		1		3							3				2	
ličko-senjska	3	1	-66,7	1			1										1				1	
međimurska	4	8	+100,0	11			8		2	1							10				8	
požeško-slavonska	3	1	-66,7	1			1			1											1	
varaždinska	5	7	+40,0	9		1	6		3		2						7				7	
virovit.-podravska	8	7	-12,5	6			5		1	1	1						6			2	5	
UKUPNO	108	124	+14,8	123		4	74		3	32	15	9	2		9	1	102			10	109	